

# VEVOR®

**TOUGH TOOLS, HALF PRICE**

Technical Support and E-Warranty Certificate [www.vevor.com/support](http://www.vevor.com/support)

## MINI SPLIT PAD

MODEL: PP096

We continue to be committed to provide you tools with competitive price. "Save Half", "Half Price" or any other similar expressions used by us only represents an estimate of savings you might benefit from buying certain tools with us compared to the major top brands and does not necessarily mean to cover all categories of tools offered by us. You are kindly reminded to verify carefully when you are placing an order with us if you are actually Saving Half in comparison with the top major brands.

# VEVOR®

**TOUGH TOOLS, HALF PRICE**

## MINI SPLIT STAND

MODEL: PP096



<Picture Only For Reference >

### NEED HELP? CONTACT US!

Have product questions? Need technical support? Please feel free to contact us:

**Technical Support and E-Warranty Certificate**  
[www.vevor.com/support](http://www.vevor.com/support)

This is the original instruction, please read all manual instructions carefully before operating. VEVOR reserves a clear interpretation of our user manual. The appearance of the product shall be subject to the product you received. Please forgive us that we won't inform you again if there are any technology or software updates on our product.

- 1 -

### IMPORTANT SAFEGUARDS





**WARNING:** Read and understand this entire manual before operating or servicing this product. Failure to follow these warnings and instructions can cause personal injury or damage to valuable property. Avoid children using the product. And this product is not a toy. Do not allow children to play.

#### TECHNICAL PARAMETER


product name	Mini Split Pad
Model	PP096
Product size(mm)	985×500×90mm
Max load(kg/lbs)	181/400

#### PACKAGE LIST

No.	Name	Picture	QTY
A	Mini Split Pad		1
B	Manual		1

### INSTRUCTIONS

- 1.The Mini Split Pad is the matching base for mini split, condenser and other outdoor equipment. And it should be placed on flat soil or hard surface. helps to reduce sliding of the equipment, leveling up the equipment.
- 2.The Mini Split Pad's surface is flat, equipment can be directly installed on it .



3. The Mini Split Pad can work with anti-vibration pads for a perfect ground mounting.



- 2 -

- 3 -

4.The pad have 5 mounting holes underneath, it is drillable for securing the outdoor condenser units if necessary, drill through the holes from bottom to top surface.



- 4 -

**Manufacturer:** Shanghaimuxinmuyeyouxiangongsi  
**Address:** Shuangchenglu 803nong11hao1602A-1609shi, baoshanqu, shanghai 200000 CN.  
**Imported to AUS:** SIHAO PTY LTD. 1 ROKEVA STREETEASTWOOD NSW 2122 Australia  
**Imported to USA:** Sanven Technology Ltd. Suite 250, 9166 Anaheim Place, Rancho Cucamonga, CA 91730

<b>UK</b>	<b>REP</b>
-----------	------------

YH CONSULTING LIMITED.  
C/O YH Consulting Limited Office 147,  
Centurion House, London Road,  
Staines-upon-Thames, Surrey, TW18 4AX

<b>EC</b>	<b>REP</b>
-----------	------------

E-CrossStu GmbH  
Mainzer Landstr.69,  
60329 Frankfurt am Main.

- 5 -

# VEVOR®

TOUGH TOOLS, HALF PRICE

Technical Support and E-Warranty Certificate

[www.vevor.com/support](http://www.vevor.com/support)

# VEVOR®

## TOUGH TOOLS, HALF PRICE

Wsparcie techniczne i certyfikat gwarancji elektronicznej [www.vevor.com/support](http://www.vevor.com/support)

### MINI PAD DZIELONY

MODEL: PP096

Nadal staramy się oferować Państwu narzędzia w konkurencyjnych cenach. „Oszczędzaj połowę”, „Połowa ceny” lub inne podobne wyrażenia używane przez nas stanowią jedynie szacunkowe oszczędności, jakie możesz uzyskać, kupując u nas określone narzędzia w porównaniu z głównymi markami i niekoniecznie oznaczają one objęcie wszystkich kategorii oferowanych przez nas narzędzi. Uprzejmie przypominamy, aby przy składaniu zamówienia dokładnie sprawdzić, czy faktycznie oszczędzasz połowę w porównaniu z głównymi markami.

### WAŻNE ZABEZPIECZENIA



**OSTRZEŻENIE:** Przed przystąpieniem do użytkowania należy przeczytać i zrozumieć całą instrukcję.

obsługi lub serwisowania tego produktu. Nieprzestrzeganie tych ostrzeżeń i instrukcji może spowodować obrażenia ciała lub uszkodzenie cennego mienia.

Unikaj używania produktu przez dzieci. Produkt ten nie jest zabawką. Nie pozwalaj dzieciom się bawić.

#### PARAMETRY TECHNICZNE

nazwa produktu	Mini Split Pad
Model	PP096
Rozmiar produktu (mm)	985×500×90 mm
Maksymalne obciążenie (kg/funty)	181/400

#### LISTA PAKIETÓW

NIE.	Nazwa	Zdjęcie	ILOŚĆ
A	Mini Split Pad		1
B	Podręcznik		1

# VEVOR®

TOUGH TOOLS, HALF PRICE

## MINI SPLIT STAND

MODEL: PP096



<Zdjęcie tylko w celach informacyjnych>

POTRZEBUJESZ POMOCY? SKONTAKTUJ SIĘ Z NAMI!

Masz pytania dotyczące produktu? Potrzebujesz wsparcia technicznego? Skontaktuj się z nami:


Wsparcie techniczne i certyfikat gwarancji elektronicznej  
[www.vevor.com/support](http://www.vevor.com/support)

To jest oryginalna instrukcja, przed użyciem należy uważnie przeczytać wszystkie instrukcje. VEVOR zastrzega sobie jasną interpretację naszej instrukcji obsługi. Wygląd produktu będzie zależał od produktu, który otrzymałeś. Prosimy o wybaczenie, że nie poinformujemy Cię ponownie, jeśli w naszym produkcie pojawią się jakiegokolwiek aktualizacje technologiczne lub oprogramowania.

### INSTRUKCJE

1. Mini Split Pad to pasująca podstawa do mini splitów, kondensatorów i innego sprzętu zewnętrznego. Należy ją umieścić na płaskiej ziemi lub twardej powierzchni. Pomaga zmniejszyć poziom sprzętu, wyrównując go.

2. Powierzchnia Mini Split Pad jest płaska, co umożliwia bezpośrednią instalację sprzętu.



3. Mini Split Pad może współpracować z podkładkami antywibracyjnymi, zapewniając idealne podłoże montażu.



4. Podkładka ma 5 otworów montażowych na spodzie, które można wywiercić w celu zabezpieczenia jednostki skraplacza zewnętrznego, jeśli to konieczne, wywierć otwory od dołu do góry powierzchnia.



- 4 -

Producent: Shanghai muxinmuyeyouxiangongsi Adres:  
Shuangchenglu 803nong11hao1602A-1609shi, baoshanqu, szanghaj 200000  
CN.

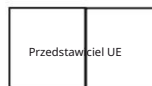
Importowane do AUS: SIHAO PTY LTD. 1 ROKEVA STREET EASTWOOD NSW 2122 Australia

Importowane do USA: Sanven Technology Ltd. Suite 250, 9166 Anaheim Place,  
Rancho Cucamonga, CA 91730



YH CONSULTING LIMITED.

C/O YH Consulting Limited Biuro 147,  
Dom Centuriona, London Road,  
Staines-upon-Thames, Surrey, TW18 4AX



E-CrossStu GmbH

Mainzer Landstr.69,  
60329 Frankfurt nad Menem.

- 5 -

**VEVOR**<sup>®</sup>  
TOUGH TOOLS, HALF PRICE

Wsparcie techniczne i certyfikat gwarancji elektronicznej

[www.vevor.com/support](http://www.vevor.com/support)

# VEVOR®

TOUGH TOOLS, HALF PRICE

Technischer Support und E-Garantie-Zertifikat [www.vevor.com/support](http://www.vevor.com/support)

## MINI-SPLIT-PAD

MODELL: PP096

Wir sind weiterhin bestrebt, Ihnen Werkzeuge zu wettbewerbsfähigen Preisen anzubieten. „Sparen Sie die Hälfte“, „Halber Preis“ oder ähnliche Ausdrücke stellen lediglich eine Schätzung der Ersparnis dar, die Sie beim Kauf bestimmter Werkzeuge bei uns im Vergleich zu den großen Top-Marken erzielen können, und decken nicht unbedingt alle von uns angebotenen Werkzeugkategorien ab. Bitte prüfen Sie bei Ihrer Bestellung sorgfältig, ob Sie im Vergleich zu den großen Top-Marken tatsächlich die Hälfte sparen.

# VEVOR®

TOUGH TOOLS, HALF PRICE

## MINI SPLIT STAND

MODELL: PP096



<Bild nur als Referenz>

**Brauchen Sie Hilfe? Kontaktieren Sie uns!**

Haben Sie Fragen zu unseren Produkten? Benötigen Sie technische Unterstützung? Kontaktieren Sie uns gerne:

**Technischer Support und E-Garantie-Zertifikat**  
[www.vevor.com/support](http://www.vevor.com/support)

Dies ist die Originalanleitung. Bitte lesen Sie alle Anweisungen sorgfältig durch, bevor Sie das Gerät in Betrieb nehmen. VEVOR behält sich das Recht vor, die Bedienungsanleitung klar und deutlich zu interpretieren. Das Aussehen des Produkts hängt vom gelieferten Produkt ab. Bitte haben Sie Verständnis dafür, dass wir Sie nicht erneut über Technologie- oder Software-Updates informieren.

- 1 -

### WICHTIGE SICHERHEITSHINWEISE





**WARNUNG:** Lesen und verstehen Sie dieses Handbuch vollständig, bevor Sie Bedienung oder Wartung dieses Produkts. Die Nichtbeachtung dieser Warnungen und Anweisungen kann zu Verletzungen oder Sachschäden führen.

Vermeiden Sie die Verwendung des Produkts durch Kinder. Dieses Produkt ist kein Spielzeug. Erlauben Sie Kindern nicht, damit zu spielen.

### TECHNISCHE PARAMETER

Produktname	Mini-Split-Pad
Modell	PP096
Produktgröße (mm)	985x500x90mm
Maximale Belastung (kg/lbs)	181/400

### PAKETLISTE


NEIN.	Name	Bild	MENGE
A	Mini-Split-Pad		1
B	Handbuch		1

### ANWEISUNGEN

1. Das Mini-Split-Pad ist die passende Basis für Mini-Splits, Kondensatoren und andere Outdoor-Geräte. Es sollte auf ebenem Boden oder einer harten Oberfläche platziert werden. Es hilft, das Verrutschen der Geräte zu reduzieren und sie auszurichten.
2. Die Oberfläche des Mini Split Pads ist flach, Geräte können direkt darauf installiert werden.



3. Das Mini Split Pad kann mit Antivibrationspads für einen perfekten Boden verwendet werden Montage.



- 2 -

- 3 -

4. Das Pad hat 5 Befestigungslöcher an der Unterseite, es ist bohrbar für die Befestigung der Außenkondensatoreinheiten, falls erforderlich, bohren Sie die Löcher von unten nach oben durch Oberfläche.



- 4 -

**Hersteller:** Shanghai muxinmuyeyouxiangongsi **Adresse:**  
Shuangchenglu 803nong11hao1602A-1609shi, baoshanqu, Shanghai 200000 CN.

**Importiert nach AUS:** SIHAO PTY LTD. 1 ROKEVA STREET EASTWOOD NSW 2122  
Australien

**Importiert in die USA:** Sanven Technology Ltd. Suite 250, 9166 Anaheim Place, Rancho  
Cucamonga, CA 91730

		YH CONSULTING LIMITED.
Britische Republik		C/O YH Consulting Limited Office 147, Centurion House, London Road, Staines-upon-Thames, Surrey, TW18 4AX

		E-CrossStu GmbH
EG-Vertreter		Mainzer Landstr.69, 60329 Frankfurt am Main.

- 5 -

**VEVOR<sup>®</sup>**

**TOUGH TOOLS, HALF PRICE**

Technischer Support und E-Garantie-Zertifikat [www.vevor.com/  
support](http://www.vevor.com/support)

# VEVOR®

TOUGH TOOLS, HALF PRICE

Assistance technique et certificat de garantie électronique [www.vevor.com/support](http://www.vevor.com/support)

## MINI SPLIT PAD

MODÈLE : PP096

Nous continuons à nous engager à vous fournir des outils à des prix compétitifs. Les expressions « Moitié Économisez », « Moitié Prix » ou toute autre expression similaire que nous utilisons ne représentent qu'une estimation des économies que vous pourriez réaliser en achetant certains outils chez nous par rapport aux grandes marques et ne couvrent pas nécessairement toutes les catégories d'outils que nous proposons. Nous vous invitons à vérifier attentivement, lors de votre commande, que vous économisez réellement la moitié du prix par rapport aux grandes marques.

**VEVOR®**  
TOUGH TOOLS, HALF PRICE

MINI SUPPORT SPLIT

MODÈLE : PP096



<Image à titre indicatif uniquement>

BESOIN D'AIDE ? CONTACTEZ-NOUS !

Des questions sur nos produits ? Besoin d'assistance technique ? N'hésitez pas à nous contacter :

Assistance technique et certificat de garantie électronique  
[www.vevor.com/support](http://www.vevor.com/support)

Ceci est le mode d'emploi d'origine. Veuillez lire attentivement l'intégralité du manuel avant utilisation. VEVOR se réserve le droit d'interpréter clairement ce manuel d'utilisation. L'apparence du produit dépend du produit que vous avez reçu. Veuillez nous excuser pour les éventuelles mises à jour technologiques ou logicielles.

- 1 -

### MESURES DE SÉCURITÉ IMPORTANTES



**AVERTISSEMENT :** Lisez et comprenez l'intégralité de ce manuel avant



l'utilisation ou l'entretien de ce produit. Le non-respect de ces avertissements et instructions peut entraîner des blessures corporelles ou des dommages matériels.

Évitez que les enfants n'utilisent ce produit. Ce produit n'est pas un jouet. Ne laissez pas les enfants jouer avec.

### PARAMÈTRE TECHNIQUE


nom du produit	Mini Split Pad
Modèle	PP096
Taille du produit (mm)	985 × 500 × 90 mm
Charge maximale (kg/lb)	181/400

### LISTE DES PAQUETS

Non.	Nom	Image	Qté
UN	Mini Split Pad		1
B	Manuel		1

### INSTRUCTIONS

1. Le Mini Split Pad est la base idéale pour les mini splits, les condenseurs et autres équipements d'extérieur. Il doit être placé sur un sol plat ou dur. Il réduit le glissement de l'équipement et le nivelle.
2. La surface du Mini Split Pad est plate, l'équipement peut être directement installé dessus.



3. Le Mini Split Pad peut fonctionner avec des patins anti-vibrations pour un sol parfait montage.



- 2 -

- 3 -

## Machine Translated by Google

4. Le tampon comporte 5 trous de montage au dessous, il est percable pour fixer le unités de condensation extérieures si nécessaire, percez les trous de bas en haut surface.



- 4 -

Fabricant : Shanghaimuxinmuyeyouxiangongsi Adresse :  
Shuangchenglu 803nong11hao1602A-1609shi, baoshanqu, shanghai 200000 CN.

Importé en Australie : SIHAO PTY LTD. 1 ROKEVA STREET, ASTWOOD NSW 2122, Australie

Importé aux États-Unis : Sanven Technology Ltd. Suite 250, 9166 Anaheim Place, Rancho Cucamonga, CA 91730



YH CONSULTING LIMITÉE.

A/S YH Consulting Limited Bureau 147,  
Maison du Centurion, London Road,  
Staines-upon-Thames, Surrey, TW18 4AX



E-CrossStu GmbH

Mainzer Landstr.69,  
60329 Francfort-sur-le-Main.

- 5 -

# VEVOR®

TOUGH TOOLS, HALF PRICE

Assistance technique et certificat de garantie  
électronique [www.vevor.com/support](http://www.vevor.com/support)

# VEVOR®

TOUGH TOOLS, HALF PRICE

Technische ondersteuning en e-garantiecertificaat [www.vevor.com/support](http://www.vevor.com/support)

## MINI SPLITPAD

MODEL: PP096

Wij streven er voortdurend naar om u gereedschappen tegen concurrerende prijzen te leveren. "Save Half", "Half Price" of andere soortgelijke uitdrukkingen die wij gebruiken, geven alleen een schatting weer van de besparingen die u kunt behalen door bepaalde gereedschappen bij ons te kopen in vergelijking met de grote topmerken en betekent niet noodzakelijkerwijs dat alle categorieën gereedschappen die wij aanbieden, worden gedekt. Wij herinneren u eraan om zorgvuldig te controleren of u daadwerkelijk de helft bespaart in vergelijking met de grote topmerken wanneer u een bestelling bij ons plaatst.

### BELANGRIJKE VEILIGHEIDSMATREGELEN



**WAARSCHUWING:** Lees en begrijp deze hele handleiding voordat u

het bedienen of onderhouden van dit product. Het niet opvolgen van deze waarschuwingen en instructies kan leiden tot persoonlijk letsel of schade aan waardevolle eigendommen.

Laat kinderen het product niet gebruiken. En dit product is geen speelgoed. Laat kinderen er niet mee spelen.

#### TECHNISCHE PARAMETER

productnaam	Mini Split-Pad
Model	PP096
Productgrootte (mm)	985x500x90mm
Maximale belasting (kg/lbs)	181/400

#### PAKKETLIJST

Nee.	Naam	Afbeelding	Hoeveelheid
A	Mini Split-Pad		1
B	Handmatig		1

# VEVOR®

TOUGH TOOLS, HALF PRICE

## MINI SPLIT STAND

MODEL: PP096



<Afbeelding alleen ter referentie>

**HULP NODIG? NEEM CONTACT MET ONS OP!**


Heeft u vragen over het product? Heeft u technische ondersteuning nodig? Neem dan gerust contact met ons op:

**Technische ondersteuning en e-garantiecertificaat**  
[www.vevor.com/support](http://www.vevor.com/support)


Dit is de originele instructie, lees alle handleidingen zorgvuldig door voordat u het product gebruikt. VEVOR behoudt zich een duidelijke interpretatie van onze gebruikershandleiding voor. Het uiterlijk van het product is afhankelijk van het product dat u hebt ontvangen. Vergeef ons dat we u niet opnieuw zullen informeren als er technologie- of software-updates voor ons product zijn.

### INSTRUCTIES

1. De Mini Split Pad is de bijpassende basis voor mini split, condensor en andere outdoor apparatuur. En het moet op vlakke grond of een hard oppervlak worden geplaatst. Helpt om het glijden van de apparatuur te verminderen en de apparatuur waterpas te zetten.
2. Het oppervlak van de Mini Split Pad is vlak, zodat apparatuur er direct op kan worden geïnstalleerd.



3. De Mini Split Pad kan worden gecombineerd met antivibratiepads voor een perfecte ondergrond montage.



4. De pad heeft 5 bevestigingsgaten aan de onderkant, deze kunnen worden geboord om de pad te bevestigen.

Buitencondensorunits indien nodig, boor door de gaten van onder naar boven oppervlak.



- 4 -

**Fabrikant:** Shanghaimuxinmuyeyouxiangongsi **Adres:**

Shuangchenglu 803nong11hao1602A-1609shi, baoshanqu, shanghai 200000 CN.

**Geïmporteerd naar AUS:** SIHAO PTY LTD. 1 ROKEVA STREETEASTWOOD NSW 2122 Australië

**Geïmporteerd naar de VS:** Sanven Technology Ltd. Suite 250, 9166 Anaheim Place, Rancho Cucamonga, CA 91730



YH CONSULTING LIMITED.

C/O YH Consulting Limited Kantoor 147,  
Centurionhuis, Londenweg,  
Staines-upon-Thames, Surrey, TW18 4AX



E-CrossStu GmbH

Mainzer Landstr.69,  
60329 Frankfurt am Main.

- 5 -

# VEVOR®

TOUGH TOOLS, HALF PRICE

Technische ondersteuning en e-garantiecertificaat

[www.vevor.com/support](http://www.vevor.com/support)

# VEVOR®

TOUGH TOOLS, HALF PRICE

Teknisk support och e-garanticertifikat [www.vevor.com/support](http://www.vevor.com/support)

## MINI SPLIT PAD

MODELL: PP096

Vi fortsätter att vara engagerade i att ge dig verktyg till konkurrenskraftiga priser. "Spara halva", "halva priset" eller andra liknande uttryck som används av oss representerar bara en uppskattning av besparing du kan dra nytta av att köpa vissa verktyg hos oss jämfört med de stora toppmärkena och betyder inte nödvändigtvis att täcka alla kategorier av verktyg som erbjuds av oss. Du påminns om att noggrant kontrollera när du gör en beställning hos oss om du verkligen sparar hälften i jämförelse med de främsta varumärkena.

### VIKTIGA SÄKERHETSÅTGÄRDER



**WARNING:** Läs och förstå hela denna manual innan

använda eller serva denna produkt. Underlåtenhet att följa dessa varningar och instruktioner kan orsaka personskada eller skada på värdefull egendom.

Undvik att barn använder produkten. Och den här produkten är inte en leksak. Låt inte barn leka.

### TEKNISK PARAMETER

produktnamn	Mini Split Pad
Modell	PP096
Produktstorlek (mm)	985x500x90 mm
Max belastning (kg/lbs)	181/400

### PAKETLISTA

Inga.	Namn	Bild	ANTAL
A	Mini Split Pad		1
B	Manuell		1

# VEVOR®

TOUGH TOOLS, HALF PRICE

## MINI SPLIT STÄLL

MODELL: PP096



<Endast bild för referens>

### BEHÖVER HJÄLP? KONTAKTA OSS!


Har du produktfrågor? Behöver du teknisk support? Kontakta oss gärna:

**Teknisk support och e-garanticertifikat**  
[www.vevor.com/support](http://www.vevor.com/support)

Detta är den ursprungliga instruktionen, läs alla instruktioner noggrant innan du använder den. VEVOR reserverar sig för en tydlig tolkning av vår användarmanual. Utseendet på produkten är beroende av den produkt du fått. Ursäkta oss att vi inte kommer att informera dig igen om det finns någon teknik eller mjukvaruuppdateringar på vår produkt.

### INSTRUKTIONER

1. Mini Split Pad är den matchande basen för minisplit, kondensator och annan utomhusutrustning. Och den bör placeras på plan jord eller hård yta. hjälper till att minska glidning av utrustningen, och jämnar ut utrustningen.
2. Mini Split Pads yta är platt, utrustning kan installeras direkt på den.



3. Mini Split Pad kan fungera med antivibrationsdynor för ett perfekt underlag montering.



4. Dyrnan har 5 monteringshål under, den är bombar för att säkra

utomhuskondensorenheter vid behov, borra genom hålen från botten till toppen  
yta.



- 4 -

**Tillverkare:** Shanghaimuxinmuyeyouxiangongsi **Adress:**

Shuangchenglu 803nong11hao1602A-1609shi, baoshanqu, shanghai 200000 CN.

**Importerad till AUS:** SIHAO PTY LTD. 1 ROKEVA STRETEASTWOOD NSW 2122  
Australien

**Importerad till USA:** Sanven Technology Ltd. Suite 250, 9166 Anaheim Place, Rancho  
Cucamonga, CA 91730



YH CONSULTING LIMITED.

C/O YH Consulting Limited Office 147,  
Centurion House, London Road,  
Staines-upon-Thames, Surrey, TW18 4AX



E-CrossStu GmbH

Mainzer Landstr.69,  
60329 Frankfurt am Main.

- 5 -

**VEVOR**<sup>®</sup>

**TOUGH TOOLS, HALF PRICE**

Teknisk support och e-garanticertifikat [www.vevor.com/  
support](http://www.vevor.com/support)

# VEVOR®

TOUGH TOOLS, HALF PRICE

Soporte técnico y certificado de garantía electrónica [www.vevor.com/support](http://www.vevor.com/support)

## MINI ALMOHADILLA DIVIDIDA

MODELO: PP096

Seguimos comprometidos a brindarle herramientas a precios competitivos. "Ahorra la mitad", "Mitad de precio" o cualquier expresión similar que utilicemos solo representa una estimación del ahorro que podría obtener al comprar ciertas herramientas con nosotros en comparación con las principales marcas y no necesariamente abarca todas las categorías de herramientas que ofrecemos. Le recordamos que, al realizar un pedido, verifique cuidadosamente si realmente está ahorrando la mitad en comparación con las principales marcas.

# VEVOR®

TOUGH TOOLS, HALF PRICE

## SOPORTE MINI SPLIT

MODELO: PP096



<Imagen solo como referencia>

¿NECESITAS AYUDA? ¡CONTÁCTANOS!

¿Tiene preguntas sobre el producto? ¿Necesita asistencia técnica? No dude en contactarnos:

Soporte técnico y certificado de garantía electrónica [www.vevor.com/support](http://www.vevor.com/support)

Estas son las instrucciones originales; lea atentamente todas las instrucciones del manual antes de utilizarlo. VEVOR se reserva el derecho de interpretar su manual de usuario. La apariencia del producto dependerá del producto que haya recibido. Le rogamos que nos disculpe si no le informamos de nuevo si hay actualizaciones tecnológicas o de software en nuestro producto.

- 1 -

### MEDIDAS DE SEGURIDAD IMPORTANTES



ADVERTENCIA: Lea y comprenda todo este manual antes de

Operar o realizar el mantenimiento de este producto. El incumplimiento de estas advertencias e instrucciones puede causar lesiones personales o daños a bienes valiosos.

Evite que los niños utilicen este producto. Este producto no es un juguete. No permita que los niños jueguen con él.

### PARÁMETROS TÉCNICOS


nombre del producto	Mini almohadilla dividida
Modelo	PP096
Tamaño del producto (mm)	985×500×90 mm
Carga máxima (kg/lbs)	181/400

### LISTA DE PAQUETES

No.	Nombre	Imagen	CANTIDAD
A	Mini almohadilla dividida		1
B	Manual		1

### INSTRUCCIONES

1. La almohadilla para minisplit es la base ideal para minisplits, condensadores y otros equipos de exterior. Debe colocarse sobre una superficie plana o dura. Ayuda a reducir el deslizamiento del equipo y lo nivela.
2. La superficie del Mini Split Pad es plana, el equipo se puede instalar directamente sobre ella.



3. El Mini Split Pad puede funcionar con almohadillas antivibración para una base perfecta. montaje.



- 2 -

- 3 -

4. La armazón tiene 8 orificios de montaje debajo, se pueden perforar para asegurarla.

Unidades condensadoras exteriores si es necesario, taladre los agujeros de abajo a arriba superficie.



- 4 -

Fabricante: Shanghaimuxinmuyeyouxiangongsi Dirección:  
Shuangchenglu 803nong11hao1602A-1609shi, baoshanqu, shanghai 200000 CN.

Importado a AUS: SIHAO PTY LTD. 1 ROKEVA STREET, EASTWOOD, NSW 2122, Australia

Importado a EE. UU.: Sanven Technology Ltd. Suite 250, 9166 Anaheim Place, Rancho Cucamonga, CA 91730



YH CONSULTING LIMITADA.  
C/O YH Consulting Limited Oficina 147,  
Casa Centurión, London Road,  
Staines-upon-Thames, Surrey, TW18 4AX



E-CrossStu GmbH  
Mainzer Landstr.69,  
60329 Fráncfort del Meno.

- 5 -

**VEVOR**<sup>®</sup>

**TOUGH TOOLS, HALF PRICE**

Soporte técnico y certificado de garantía electrónica

[www.vevor.com/support](http://www.vevor.com/support)

# VEVOR®

TOUGH TOOLS, HALF PRICE

Supporto tecnico e certificato di garanzia elettronica [www.vevor.com/support](http://www.vevor.com/support)

## MINI PAD SPLIT

MODELLO: PP096

Continuiamo a impegnarci per fornirvi strumenti a prezzi competitivi. "Risparmia la metà", "Metà prezzo" o qualsiasi altra espressione simile da noi utilizzata rappresenta solo una stima del risparmio che potresti ottenere acquistando determinati utensili con noi rispetto ai principali marchi principali e non significa necessariamente coprire tutte le categorie di utensili da noi offerti. Ti ricordiamo gentilmente di verificare attentamente quando effettui un ordine con noi se stai effettivamente risparmiando la metà rispetto ai principali marchi principali.

# VEVOR®

TOUGH TOOLS, HALF PRICE

## MINI SUPPORTO SPLIT

MODELLO: PP096



<Immagine solo per riferimento>

### HAI BISOGNO DI AIUTO? CONTATTACI!

Hai domande sui prodotti? Hai bisogno di supporto tecnico? Non esitare a contattarci:

**Supporto tecnico e certificato di garanzia elettronica**  
[www.vevor.com/support](http://www.vevor.com/support)

Questa è l'istruzione originale, si prega di leggere attentamente tutte le istruzioni del manuale prima di utilizzare. VEVOR si riserva una chiara interpretazione del nostro manuale utente. L'aspetto del prodotto sarà soggetto al prodotto ricevuto. Vi preghiamo di perdonarci se non vi informeremo di nuovo se ci sono aggiornamenti tecnologici o software sul nostro prodotto.

- 1 -

### IMPORTANTI MISURE DI SICUREZZA



**ATTENZIONE:** leggere e comprendere l'intero manuale prima

funzionamento o la manutenzione di questo prodotto. La mancata osservanza di queste avvertenze e istruzioni può causare lesioni personali o danni a beni di valore.

Evitare che i bambini utilizzino il prodotto. E questo prodotto non è un giocattolo. Non permettere ai bambini di giocare.

#### PARAMETRO TECNICO


nome del prodotto	Mini cuscinetto diviso
Modello	PP096
Dimensioni del prodotto (mm)	Dimensioni: 985x500x90mm
Carico massimo (kg/lbs)	181/400

#### ELENCO DEI PACCHETTI


NO.	Nome	Immagine	Quantità
UN	Mini cuscinetto diviso		1
B	Manuale		1

### ISTRUZIONI

1. Il Mini Split Pad è la base adatta per mini split, condensatori e altre attrezzature da esterno. E dovrebbe essere posizionato su un terreno piano o su una superficie dura. Aiuta a ridurre lo scivolamento dell'attrezzatura, livellandola.
2. La superficie del Mini Split Pad è piana, su cui è possibile installare direttamente l'attrezzatura.



3. Il Mini Split Pad può funzionare con cuscinetti antivibranti per una messa a terra perfetta montaggio.



- 2 -

- 3 -

4. Il pannello ha 5 fori di montaggio sottostanti, è torcibile per il fissaggio

unità condensatrici esterne se necessario, praticare i fori dal basso verso l'alto superficie.



- 4 -

**Produttore:** Shanghai muxinmuyeyouxiangongsi **Indirizzo:**  
Shuangchenglu 803nong11hao1602A-1609shi, baoshanqu, shanghai 200000 CN.

**Importato in AUS:** SIHAO PTY LTD. 1 ROKEVA STRETEASTWOOD NSW 2122  
Australia

**Importato negli USA:** Sanven Technology Ltd. Suite 250, 9166 Anaheim Place, Rancho  
Cucamonga, CA 91730



CONSULENZA YH LIMITATA.  
C/O YH Consulting Limited Ufficio 147,  
Casa del centurione, London Road,  
Staines-upon-Thames, Surrey, TW18 4AX



E-CrossStu GmbH  
Via Magonza 69,  
60329 Francoforte sul Meno.

- 5 -

**VEVOR®**

**TOUGH TOOLS, HALF PRICE**

Supporto tecnico e certificato di garanzia elettronica

[www.vevor.com/support](http://www.vevor.com/support)