

# **VEVOR<sup>®</sup>**

**TOUGH TOOLS, HALF PRICE**

Technical Support and E-Warranty Certificate [www.vevor.com/support](http://www.vevor.com/support)

## **INTERLOCKING RUBBER MATS USER MANUAL**

We continue to be committed to provide you tools with competitive price.

"Save Half", "Half Price" or any other similar expressions used by us only represents an estimate of savings you might benefit from buying certain tools with us compared to the major top brands and does not necessarily mean to cover all categories of tools offered by us. You are kindly reminded to verify carefully when you are placing an order with us if you are actually saving half in comparison with the top major brands.

# VEVOR®

TOUGH TOOLS, HALF PRICE

## INTERLOCKING RUBBER MATS

MODEL: HRD-HES3310-16 / HRD-CY6612 / HRD-HES3310-36



### NEED HELP? CONTACT US!

Have product questions? Need technical support? Please feel free to contact us:  
Technical Support and E-Warranty Certificate [www.vevor.com/support](http://www.vevor.com/support)

This is the original instruction, please read all manual instructions carefully before operating. VEVOR reserves a clear interpretation of our user manual. The appearance of the product shall be subject to the product you received. Please forgive us that we won't inform you again if there are any technology or software updates on our product.



Warning-To reduce the risk of injury, user must read instructions manual carefully.

## SAFETY PRECAUTIONS

**Thank you for purchasing our INTERLOCKING RUBBER MATS.**

1. To avoid smashing the product or the original floor, do not use hard and heavy installation tools such as hammers.
2. The installer should be an adult or a professional installer.
3. After installation, windows should be opened in the room for proper ventilation.
4. This product can only be used indoors, please do not use it outdoors or around the swimming pool.
5. When cleaning this product, use a damp cloth to wipe it, and avoid direct water washing or cleaning with strong acid, strong alkali, and other cleaning agents.
6. This product cannot be consumed and should be kept out of reach from children and pets.
7. This product cannot be installed after gluing on the back.
8. If the product falls or an object falls on the surface of this product after use, there may be a risk of damage. Additionally, the hit surface by this product will also be at risk of damage. Try to avoid these damages.
9. Those who are allergic to rubber and EVA products should avoid using it.
10. Avoid tearing and separating the rubber and EVA layers in anyway.
11. Keep this product away from fire sources, heat sources, power sources, or any inflammable and explosive materials to avoid fire.

## PRODUCT SPECIFICATION

<b>Model</b>	HRD-HES3310-16	HRD-CY6612	HRD-HES3310-36
<b>Type</b>	Baby Crawling Mat		
<b>Surface Area</b>	16SQFT	24SQFT	36SQFT
<b>No. of sets</b>	16pcs/box	6pcs/box	36pcs/box
<b>Color</b>	Camel & Gray & Beige	Gray	Camel & Gray & Beige
<b>Material</b>	PE		
<b>Net Weight</b>	1.26kg	2kg	2.64kg
<b>Product Size</b>	12*12*0.4inch	24*24*0.5inch	12*12*0.4inch

## PRODUCT UNPACKING INSTRUCTIONS


### Product Unpacking Instructions:

1. Due to the long distance of transportation, the heat shrinkable film of the inner packaging may be damaged, but this situation does not affect the use of the product.
2. This product is glued with rubber + PE. It may smell because it was in a closed environment during transportation, but this smell will not affect your health or an animal's health. The odor can be dissipated in a ventilated and cool environment for 48 hours without affecting the use.
3. This product is glued with rubber + PE, and there will be partial pressure deformation during transportation. This deformation will not affect assembly and use.

## ASSEMBLE GUIDE

**To use the Mat, please follow these steps:**

**STEP 1:** After the two interlocking rubber pads or the interlocking rubber pads and the buckle of the edge strip overlap and fit, use a rubber hammer or a wooden hammer to tap and press tightly.



**Tip: The color interval, shape and quantity of splices can be designed by the user.**

Manufacturer: Shanghaimuxinmuyeyouxiangongsi

Address: Shuangchenglu 803nong11hao1602A-1609shi, baoshanqu, shanghai 200000 CN.

EC REP: E-CrossStu GmbH.

Mainzer Landstr.69, 60329 Frankfurt am Main.

UK REP: YH CONSULTING LIMITED.

C/O YH Consulting Limited Office 147, Centurion House, London Road, Staines-upon-Thames, Surrey, TW18 4AX

Imported to AUS: SIHAO PTY LTD.

1 ROKEVA STREETEASTWOOD NSW 2122 Australia

Imported to USA: Sanven Technology Ltd.

Suite 250, 9166 Anaheim Place, Rancho Cucamonga, CA 91730

# **VEVOR<sup>®</sup>**

**TOUGH TOOLS, HALF PRICE**

**Technical Support and E-Warranty Certificate**  
**[www.vevor.com/support](http://www.vevor.com/support)**

# VEVOR®

**TOUGH TOOLS, HALF PRICE**

Techniczny Certyfikat wsparcia i e-gwarancji [www.vevor.com/support](http://www.vevor.com/support)

## **BLOKUJĄCE MATY GUMOWE**

### **INSTRUKCJA OBSŁUGI**

Nadal dokładamy wszelkich starań, aby zapewnić Państwu narzędzia w konkurencyjnej cenie. „Zaoszczędź o połowę”, „o połowę ceny” lub inne podobne wyrażenia używane przez nas przedstawiają jedynie szacunkową oszczędność, jaką możesz zyskać kupując u nas określone narzędzia w porównaniu z głównymi najlepszymi markami i niekoniecznie oznaczają uwzględnienie wszystkich kategorii oferowanych narzędzi przez nas. Przypominamy, aby podczas składania zamówienia u nas dokładnie sprawdzić, czy faktycznie oszczędzasz połowę w porównaniu z czołowymi markami.

# VEVOR®

TOUGH TOOLS, HALF PRICE

## INTERLOCKING RUBBER MATS

MODEL: HRD-HES3310-16 / HRD-CY6612 / HRD-HES3310-36



### **POTRZEBUJESZ POMOCY? SKONTAKTUJ SIĘ Z NAMI!**

Masz pytania dotyczące produktu? Potrzebujesz wsparcia technicznego?

Zapraszamy do kontaktu z nami:

Wsparcie techniczne i certyfikat e-gwarancji [www.vevor.com/support](http://www.vevor.com/support)

To jest oryginalna instrukcja. Przed przystąpieniem do obsługi prosimy o dokładne zapoznanie się ze wszystkimi instrukcjami. VEVOR zastrzega sobie jasną interpretację naszej instrukcji obsługi. Wygląd produktu zależy od produktu, który otrzymałeś. Proszę wybaczyć nam, że nie będziemy ponownie informować Państwa, jeśli pojawią się jakieś aktualizacje technologii lub oprogramowania naszego produktu.



Ostrzeżenie — aby zmniejszyć ryzyko obrażeń, użytkownik musi uważnie przeczytać instrukcję obsługi.

## SAFETY PRECAUTIONS

### **Dziękujemy za zakup naszego BLOKOWANE MATY GUMOWE.**

1. Aby uniknąć zniszczenia produktu lub oryginalnej podłogi, nie używaj ciężko i ciężkie narzędzia montażowe, takie jak młotki.
2. Instalatorem powinna być osoba dorosła lub osoba posiadająca doświadczenie zawodowe.
3. Po montażu należy otworzyć okna w pomieszczeniu właściwa wentylacja.
4. Tego produktu można używać wyłącznie w pomieszczeniach zamkniętych, prosimy go nie używać na świeżym powietrzu lub w pobliżu basenu.
5. Podczas czyszczenia tego produktu należy go wycierać wilgotną szmatką i unikać bezpośrednie mycie lub czyszczenie wodą mocnym kwasem, mocnymi zasadami i inne środki czyszczące.
6. Produktu nie można spożywać i należy go przechowywać poza zasięgiem od dzieci i zwierząt.
7. Tego produktu nie można zainstalować po przyklejeniu z tyłu.
8. Jeśli produkt spadnie lub jakiś przedmiot spadnie na powierzchnię tego produktu po użyciu może wystąpić ryzyko uszkodzenia. Dodatkowo powierzchnia uderzenia przez ten produkt również będzie narażony na ryzyko uszkodzenia. Staraj się unikać te odszkodowanie.
9. Osoby uczulone na produkty gumowe i EVA powinny ich unikać używając go.
10. W jakikolwiek sposób unikaj rozdierania i rozdzielania warstw gumy i pianki EVA.
11. Trzymaj ten produkt z dala od źródeł ognia, źródeł ciepła i prądu źródeł ani żadnych materiałów łatwopalnych i wybuchowych, aby uniknąć pożaru.

## PRODUCT SPECIFICATION

<b>Model</b>	HRD-HES3310-1 6	HRD-CY6612	HRD-HES3310-3 6
<b>Typ</b>	Mata dla niemowlęcia		
<b>Powierzchnia A</b>	16 mkw	24 m <sup>2</sup>	36 mkw
<b>Liczba zestawów</b>	16 sztuk/opakowanie	6 sztuk/opakowanie	36 sztuk/opakowanie
<b>Kolor</b>	Camelowy, szary i beżowy	Szary	Camelowy, szary i beżowy
<b>Tworzywo</b>	PE		
<b>Waga netto</b>	1,26 kg	2 kg	2,64 kg
<b>Rozmiar produktu</b>	12 * 12 *0. 4 cale	24 * 24 *0. 5 cali	12 * 12 *0. 4 cale

## PRODUCT UNPACKING INSTRUCTIONS

### Instrukcje rozpakowywania produktu:

1. Ze względu na dużą odległość transportu, materiał termokurczliwy folia opakowania wewnętrznego może zostać uszkodzona, ale w takiej sytuacji tak się stanie nie mają wpływu na użytkowanie produktu.

2. Produkt ten jest klejony gumą + PE . Może dlatego nie śmierdzieć podczas transportu znajdował się w zamkniętym pomieszczeniu, ale nie będzie czuć tego zapachu mieć wpływ na zdrowie Twoje lub zwierzęcia.


Zapach może być rozpraszane w wentylowanym i chłodnym otoczeniu przez 48 godzin bez wpływające na użytkowanie.

**3.** Ten produkt jest sklejonny gumą + PE i podczas transportu nastąpi częściowe odkształcenie pod wpływem ciśnienia. To odkształcenie nie będzie miało wpływu na montaż i użytkowanie.

## ASSEMBLE GUIDE

**Aby skorzystać z maty , wykonaj następujące kroki:**

**KROK 1:** Po dwóch łączących się gumowych podkładkach lub blokującej gumie podkładki i klamra listwy brzegowej zachodzą na siebie i pasują, użyj gumki młotkiem lub drewnianym młotkiem, aby uderzyć i mocno docisnąć.



**Wskazówka :** Użytkownik może zaprojektować odstęp kolorów, kształt i liczbę spawów.

Producent: Shanghaimuxinmuyeyouxiangongsi

Adres: Shuangchenglu 803nong11hao1602A-1609shi, baoshanqu, szanghaj 200000 CN.

Przedstawiciel KE: E-CrossStu GmbH.

Mainzer Landstr.69, 60329 Frankfurt nad Menem.

REPUBLIKA WIELKIEJ BRYTANII: YH CONSULTING LIMITED.

C/O YH Consulting Limited Office 147, Centurion House, London Road, Staines-upon-Thames, Surrey, TW18 4AX

Import do AUS: SIHAO PTY LTD.

1 ROKEVA STREETEASTWOOD NSW 2122 Australia

Import do USA: Sanven Technology Ltd.

Suite 250, 9166 Anaheim Place, Rancho Cucamonga, Kalifornia 9173 0

# **VEVOR<sup>®</sup>**

**TOUGH TOOLS, HALF PRICE**

**Techniczny Certyfikat wsparcia i e-gwarancji**

**[www.vevor.com/support](http://www.vevor.com/support)**

# **VEVOR<sup>®</sup>**

**TOUGH TOOLS, HALF PRICE**

Technisch Support und E-Garantie-Zertifikat [www.vevor.com/support](http://www.vevor.com/support)

## **INEINANDER GREIFENDE GUMMIMATTEN BENUTZERHANDBUCH**

Wir sind weiterhin bestrebt, Ihnen Werkzeuge zu wettbewerbsfähigen Preisen anzubieten. „Sparen Sie die Hälfte“, „Halber Preis“ oder andere ähnliche Ausdrücke, die wir verwenden, stellen nur eine Schätzung der Ersparnis dar, die Sie beim Kauf bestimmter Werkzeuge bei uns im Vergleich zu den großen Topmarken erzielen können, und decken nicht unbedingt alle von uns angebotenen Werkzeugkategorien ab. Wir möchten Sie freundlich daran erinnern, bei Ihrer Bestellung bei uns sorgfältig zu prüfen, ob Sie im Vergleich zu den großen Topmarken tatsächlich die Hälfte sparen.



# VEVOR®

TOUGH TOOLS, HALF PRICE

## INTERLOCKING RUBBER MATS

**MODELL: HRD-HES3310-16 / HRD-CY6612 / HRD-HES3310-36**



### **SIE HILFE? KONTAKTIEREN SIE UNS!**

Sie haben Fragen zu unseren Produkten? Sie benötigen technischen Support?

Dann kontaktieren Sie uns gerne:

Technischer Support und E-Garantie-Zertifikat [www.vevor.com/support](http://www.vevor.com/support)

Dies ist die Originalanleitung. Bitte lesen Sie alle Anweisungen sorgfältig durch, bevor Sie das Gerät in Betrieb nehmen. VEVOR behält sich eine klare Auslegung unserer Bedienungsanleitung vor. Das Erscheinungsbild des Produkts richtet sich nach dem Produkt, das Sie erhalten haben. Bitte verzeihen Sie uns, dass wir Sie nicht erneut informieren, wenn es Technologie- oder Software-Updates für unser Produkt gibt.



Warnung: Um das Verletzungsrisiko zu verringern, muss der Benutzer die Bedienungsanleitung sorgfältig lesen.

## SAFETY PRECAUTIONS

### **Vielen Dank für den Kauf unseres INEINANDER STEHENDES GUMMIMATTEN.**

1. Um eine Beschädigung des Produkts oder des Originalbodens zu vermeiden, verwenden Sie nicht hart und schwere Installationswerkzeuge wie Hämmer.
2. Der Installateur sollte ein Erwachsener oder ein professioneller Installateur sein.
3. Nach der Installation sollten die Fenster im Raum geöffnet werden für ausreichende Belüftung.
4. Dieses Produkt kann nur in Innenräumen verwendet werden, bitte verwenden Sie es nicht im Freien oder rund um das Schwimmbecken.
5. Wischen Sie das Produkt mit einem feuchten Tuch ab und vermeiden Sie direktes Waschen mit Wasser oder Reinigen mit starker Säure, starker Lauge und andere Reinigungsmittel.
6. Dieses Produkt kann nicht verzehrt werden und sollte außerhalb der Reichweite aufbewahrt werden von Kindern und Haustieren.
7. Dieses Produkt kann nach dem Aufkleben auf der Rückseite nicht installiert werden.
8. Wenn das Produkt herunterfällt oder ein Gegenstand auf die Oberfläche des Produkts fällt, Nach dem Gebrauch besteht die Gefahr einer Beschädigung. Darüber hinaus ist die Schlagfläche durch dieses Produkt können ebenfalls beschädigt werden. Vermeiden Sie diese Schäden.
9. Wer allergisch auf Gummi und EVA-Produkte reagiert, sollte vermeiden es zu benutzen.
10. Vermeiden Sie auf jeden Fall ein Reißen und Trennen der Gummi- und EVA-Schichten.

11. Halten Sie das Produkt von Feuerquellen, Wärmequellen, Stromquellen fern. Quellen oder brennbare und explosive Materialien, um Feuer zu vermeiden.

## PRODUCT SPECIFICATION

Modell	HRD-HES3310-1 6	HRD-CY661 2	HRD-HES3310-3 6
Typ	Baby-Krabbelmatte		
Oberfläche	16 Quadratfuß	24 Quadratfuß	36 Quadratfuß
Anzahl der Sätze	16 Stück/Karton	6 Stück/Karton	36 Stück/Karton
Farbe	Kamel & Grau & Beige	Grau	Kamel & Grau & Beige
Material	PE		
Nettogewicht	1,26 kg	2 kg	2,64 kg
Produktgröße	12 * 12 * 0,4 zoll	24 * 24 * 0,5 zoll	12 * 12 * 0,4 zoll

## PRODUCT UNPACKING INSTRUCTIONS

### Anweisungen zum Auspacken des Produkts:

1. Aufgrund der langen Transportstrecke, die wärmeschrumpfbare Die Folie der Innenverpackung kann beschädigt sein, aber das ist nicht der Fall. Die Verwendung des Produkts wird dadurch nicht beeinträchtigt.

2. Dieses Produkt ist mit Gummi + PE verklebt . Es kann riechen, weil es war während des Transports in einer geschlossenen Umgebung, aber


dieser Geruch wird nicht Ihre Gesundheit oder die eines Tieres beeinträchtigen. Der Geruch kann in einer belüfteten und kühlen Umgebung für 48 Stunden abgeführt werden, ohne die Nutzung beeinträchtigen.

**3.** Dieses Produkt ist mit Gummi + PE verklebt und es kommt beim Transport zu einer teilweisen Druckverformung . Diese Verformung hat keinen Einfluss auf die Montage und Verwendung.

## ASSEMBLE GUIDE

**Um die Matte zu verwenden , befolgen Sie bitte diese Schritte:**

**S SCHRITT 1:** Nachdem die beiden ineinandergreifenden Gummipads oder die ineinandergreifenden Polster und Schnalle des Randstreifens überlappen und passen, verwenden Sie ein Gummi Mit einem Hammer oder Holzhammer festklopfen und andrücken.



**Tip :** Farbabstand, Form und Anzahl der Klebestellen können vom Anwender individuell gestaltet werden.

Hersteller: Shanghai muxinmuyeyouxiangongsi

Adresse: Shuangchenglu 803nong11hao1602A-1609shi, baoshanqu, Shanghai 200000 CN.

EG-Vertreter: E-CrossStu GmbH.

Mainzer Landstr.69, 60329 Frankfurt am Main.

UK-VERTRETER: YH CONSULTING LIMITED.

C/O YH Consulting Limited Office 147, Centurion House, London Road, Staines-upon-Thames, Surrey, TW18 4AX

Nach AUS importiert: SIHAO PTY LTD.

1 ROKEVA STREET EASTWOOD NSW 2122 Australien

In die USA importiert: Sanven Technology Ltd.

Suite 250, 9166 Anaheim Place, Rancho Cucamonga, CA 91730

**VEVOR**<sup>®</sup>  
TOUGH TOOLS, HALF PRICE

Technisch Support und E-Garantie-Zertifikat  
[www.vevor.com/support](http://www.vevor.com/support)

# **VEVOR<sup>®</sup>**

**TOUGH TOOLS, HALF PRICE**

Technique Assistance et certificat de garantie électronique

[www.vevor.com/support](http://www.vevor.com/support)

## **TAPIS EN CAOUTCHOUC EMBOÎTABLES MANUEL D'UTILISATION**

Nous continuons à nous engager à vous fournir des outils à des prix compétitifs. "Économisez la moitié", "Moitié prix" ou toute autre expression similaire que nous utilisons ne représente qu'une estimation des économies dont vous pourriez bénéficier en achetant certains outils chez nous par rapport aux grandes marques et ne signifie pas nécessairement couvrir toutes les catégories d'outils proposés. par nous. Nous vous rappelons de bien vouloir vérifier attentivement lorsque vous passez une commande chez nous si vous économisez réellement la moitié par rapport aux grandes marques.



# VEVOR®

TOUGH TOOLS, HALF PRICE

## INTERLOCKING RUBBER MATS

**MODÈLE: HRD-HES3310-16 / HRD-CY6612 / HRD-HES3310-36**



### **BESOIN D'AIDE ? CONTACTEZ-NOUS!**

Vous avez des questions sur les produits ? Besoin d'une assistance technique ?

N'hésitez pas à nous contacter :

Assistance technique et certificat de garantie électronique [www.vevor.com/support](http://www.vevor.com/support)

Il s'agit des instructions originales, veuillez lire attentivement toutes les instructions du manuel avant de l'utiliser. VEVOR se réserve une interprétation claire de notre manuel d'utilisation. L'apparence du produit dépend du produit que vous avez reçu.

Veuillez nous pardonner que nous ne vous informerons plus s'il y a des mises à jour technologiques ou logicielles sur notre produit.



Avertissement - Pour réduire le risque de blessure, l'utilisateur doit lire attentivement le manuel d'instructions.

## SAFETY PRECAUTIONS

### **Merci d'avoir acheté notre TAPIS EN CAOUTCHOUC AUTOVERROUILLABLES.**

1. Pour éviter de briser le produit ou le sol d'origine, ne pas utiliser dur et outils d'installation lourds tels que des marteaux.
2. L'installateur doit être un adulte ou un installateur professionnel.
3. Après l'installation, les fenêtres doivent être ouvertes dans la pièce pendant une ventilation adéquate.
4. Ce produit ne peut être utilisé qu'à l'intérieur, veuillez ne pas l'utiliser à l'extérieur ou autour de la piscine.
5. Lors du nettoyage de ce produit, utilisez un chiffon humide pour l'essuyer et évitez lavage direct à l'eau ou nettoyage avec un acide fort, un alcali fort et d'autres produits de nettoyage.
6. Ce produit ne peut pas être consommé et doit être conservé hors de portée des enfants et des animaux domestiques.
7. Ce produit ne peut pas être installé après avoir collé au dos.
8. Si le produit tombe ou si un objet tombe sur la surface de ce produit après utilisation, il peut y avoir un risque de dommage. De plus, la surface de frappe par ce produit risque également d'être endommagé. Essayez d'éviter ces dégâts.
9. Ceux qui sont allergiques aux produits en caoutchouc et en EVA devraient éviter l'utiliser.
10. Évitez de déchirer et de séparer les couches de caoutchouc et d'EVA de quelque manière que ce soit.
11. Gardez ce produit à l'écart des sources d'incendie, des sources de chaleur, de l'alimentation électrique. sources, ou tout matériau inflammable et explosif pour éviter un incendie.

## PRODUCT SPECIFICATION

<b>Modèle</b>	HRD-HES3310-1 6	HRD-CY661 2	HRD-HES3310-3 6
<b>Taper</b>	Tapis rampant pour bébé		
<b>Superficie</b>	16 PI <sup>2</sup>	24 PI <sup>2</sup>	36 PI <sup>2</sup>
<b>Nombre d'ensembles</b>	16 pièces/boîte	6 pièces/boîte	36 pièces/boîte
<b>Couleur</b>	Camel & Gris & Beige	Gris	Camel & Gris & Beige
<b>Matériel</b>	PE		
<b>Poids net</b>	1,26kg	2kg	2,64kg
<b>Taille du produit</b>	12 * 12 *0.4 pouces	24 * 24 *0.5 pouces	12 * 12 *0.4 pouces

## PRODUCT UNPACKING INSTRUCTIONS

### Instructions de déballage du produit :

1. En raison de la longue distance de transport, le thermorétractable Le film de l'emballage intérieur peut être endommagé, mais cette situation ne n'affecte pas l'utilisation du produit.


2. Ce produit est collé avec du caoutchouc + PE . Je peux sentir parce que c'était dans un environnement fermé pendant le transport, mais cette odeur ne sera pas affecter votre santé ou celle d'un animal. L'odeur peut être Dissipée dans un environnement aéré et frais pendant 48 heures sans affectant l'utilisation.

**3.** Ce produit est collé avec du caoutchouc + PE , et il y aura une déformation partielle sous pression pendant le transport. Cette déformation n'affectera pas l'assemblage et l'utilisation.

## ASSEMBLE GUIDE

**Pour utiliser le Mat , veuillez suivre ces étapes :**

**ÉTAPE 1 :** Après les deux patins en caoutchouc emboîtables ou le caoutchouc emboîtable les coussinets et la boucle de la bande de chant se chevauchent et s'ajustent, utilisez un caoutchouc marteau ou un marteau en bois pour taper et appuyer fermement.



**Astuce :** L'intervalle de couleur, la forme et la quantité d'épissures peuvent être conçus par l'utilisateur.

Fabricant : Shanghaimuxinmuyeyouxiangongsi

Adresse : Shuangchenglu 803nong11hao1602A-1609shi, baoshanqu, Shanghai 200000 CN.

REPRÉSENTANT CE : E-CrossStu GmbH.

Mainzer Landstr.69, 60329 Francfort-sur-le-Main.

REPRÉSENTANT DU ROYAUME-UNI : YH CONSULTING LIMITED.

C/O YH Consulting Limited Bureau 147, Centurion House, London Road, Staines-upon-Thames, Surrey, TW18 4AX

Importé en Australie : SIHAO PTY LTD.

1 ROKEVA STREETASTWOOD NSW 2122 Australie

Importé aux États-Unis : Sanven Technology Ltd.

Bureau 250, 9166 Anaheim Place, Rancho Cucamonga, CA 9173 0

# **VEVOR<sup>®</sup>**

**TOUGH TOOLS, HALF PRICE**

**Technique Assistance et certificat de garantie électronique**

**[www.vevor.com/support](http://www.vevor.com/support)**



Waarschuwing-Om het risico op letsel te verminderen, moet de gebruiker de gebruiksaanwijzing zorgvuldig lezen.

## SAFETY PRECAUTIONS

### **Bedankt voor het kopen van onze GEGARANDEERDE RUBBERMATTEN.**

1. Gebruik het product niet om te voorkomen dat het product of de originele vloer kapot gaat moeilijk en zwaar installatiegereedschap zoals hamers.
2. De installateur moet een volwassene of een professionele installateur zijn.
3. Na installatie moeten de ramen in de kamer worden geopend goede ventilatie.
4. Dit product kan alleen binnenshuis worden gebruikt, gebruik het alstublieft niet buiten of rond het zwembad.
5. Gebruik bij het reinigen van dit product een vochtige doek om het af te vegen en vermijd dit direct wassen met water of reinigen met sterk zuur, sterke alkali en andere schoonmaakmiddelen.
6. Dit product kan niet worden geconsumeerd en moet buiten bereik worden gehouden van kinderen en huisdieren.
7. Dit product kan niet worden geïnstalleerd nadat het op de achterkant is gelijmd.
8. Als het product valt of er een voorwerp op het oppervlak van dit product valt na gebruik bestaat er kans op beschadiging. Bovendien is het trefoppervlak door dit product lopen ook het risico op schade. Probeer te vermijden deze schade.
9. Degenen die allergisch zijn voor rubber en EVA-producten moeten dit vermijden het gebruiken.
10. Voorkom hoe dan ook dat de rubber- en EVA-lagen scheuren en losraken.
11. Houd dit product uit de buurt van vuurbronnen, warmtebronnen en

elektriciteit bronnen of ontvlambare en explosieve materialen om brand te voorkomen.

## PRODUCT SPECIFICATION

<b>Model</b>	HRD-HES3310-16	HRD-CY6612	HRD-HES3310-36
<b>Type</b>	Babykruipmat		
<b>Oppervlak Area</b>	16 SQFT	24 SQFT	36 SQFT
<b>Aantal sets</b>	16 stks/doos	6 stks/doos	36 stks/doos
<b>Kleur</b>	Kameel & Grijs & Beige	Grijs	Kameel & Grijs & Beige
<b>Materiaal</b>	PE		
<b>Netto gewicht</b>	1,26 kg	2 kg	2,64 kg
<b>Productgrootte</b>	12 * 12 *0.4 inch	24 * 24 *0.5 inch	12 * 12 *0.4 inch

## PRODUCT UNPACKING INSTRUCTIONS

### Instructies voor het uitpakken van het product:

1. Vanwege de lange transportafstand is de warmtekrimpbaar De folie van de binnenverpakking kan beschadigd raken, maar in deze situatie is dat wel het geval heeft geen invloed op het gebruik van het product.


2. Dit product is verlijmd met rubber + PE . Misschien ruik ik het niet was tijdens het transport in een gesloten omgeving, maar deze geur zal niet aanwezig zijn invloed hebben op uw gezondheid of op de gezondheid van uw dier. De geur kan zijn gedissipeerd in een geventileerde en koele omgeving gedurende 48 uur zonder die het gebruik beïnvloeden.

**3.** Dit product is verlijmd met rubber + PE en er zal tijdens het transport een gedeeltelijke drukvervorming optreden. Deze vervorming heeft geen invloed op de montage en het gebruik.

## ASSEMBLE GUIDE

**Volg deze stappen om de Mat te gebruiken:**

**STAP 1:** Na de twee in elkaar grijpende rubberen kussentjes of het in elkaar grijpende rubber pads en de gesp van de randstrip overlappen elkaar en passen, gebruik een rubber hamer of een houten hamer om erop te tikken en stevig aan te drukken.



**T ip:** Het kleurinterval, de vorm en het aantal splitsingen kunnen door de gebruiker worden ontworpen.

Fabrikant: Shanghaimuxinmuyeyouxiangongsi

Adres: Shuangchenglu 803nong11hao1602A-1609shi, baoshanqu, shanghai 200000 CN.

EG-REP: E-CrossStu GmbH.

Mainzer Landstr.69, 60329 Frankfurt am Main.

VK REP: YH CONSULTING LIMITED.

C/O YH Consulting Limited Office 147, Centurion House, London Road, Staines-upon-Thames, Surrey, TW18 4AX

Geïmporteerd naar AUS: SIHAO PTY LTD.

1 ROKEVA STREETEASTWOOD NSW 2122 Australië

Geïmporteerd naar de VS: Sanven Technology Ltd.

Suite 250, 9166 Anaheim Place, Rancho Cucamonga, CA 91730

**VEVOR<sup>®</sup>**

**TOUGH TOOLS, HALF PRICE**

**Technisch Ondersteuning en e-garantiecertificaat**

**[www.vevor.com/support](http://www.vevor.com/support)**

# **VEVOR<sup>®</sup>**

**TOUGH TOOLS, HALF PRICE**

Teknisk Support och e-garanticertifikat [www.vevor.com/support](http://www.vevor.com/support)

## **SAMMANKOPPLANDE GUMMIMATTOR ANVÄNDARMANUAL**

Vi fortsätter att vara engagerade i att ge dig verktyg till konkurrenskraftiga priser.

"Spara hälften", "halva priset" eller andra liknande uttryck som används av oss representerar bara en uppskattning av besparingar du kan dra nytta av att köpa vissa verktyg hos oss jämfört med de stora toppmärkena och betyder inte nödvändigtvis att täcka alla kategorier av verktyg som erbjuds av oss. Du påminns vänligen om att noggrant kontrollera när du gör en beställning hos oss om du faktiskt sparar hälften i jämförelse med de främsta stora varumärkena.

# VEVOR®

TOUGH TOOLS, HALF PRICE

## INTERLOCKING RUBBER MATS

MODELL: HRD-HES3310-16 / HRD-CY6612 / HRD-HES3310-36



### BEHÖVER HJÄLP? KONTAKTA OSS!

Har du produktfrågor? Behöver du teknisk support? Kontakta oss gärna:

Teknisk support och e-garanticertifikat [www.vevor.com/support](http://www.vevor.com/support)

Detta är den ursprungliga instruktionen, läs alla instruktioner noggrant innan du använder den. VEVOR reserverar sig för en tydlig tolkning av vår användarmanual. Utseendet på produkten är beroende av den produkt du fått. Ursäkta oss att vi inte kommer att informera dig igen om det finns någon teknik eller mjukvaruuppdateringar på vår produkt.



Varning - För att minska risken för skada måste användaren läsa bruksanvisningen noggrant.

## SAFETY PRECAUTIONS

**Tack för att du köpte vår SAMMANSTÄLLANDE GUMMIMATTOR.**

1. För att undvika att krossa produkten eller originalgolvet, använd inte hårt och tunga installationsverktyg som hammare.
2. Installatören bör vara en vuxen eller en professionell installatör.
3. Efter installationen ska fönster öppnas i rummet för ordentlig ventilation.
4. Denna produkt kan endast användas inomhus, använd den inte utomhus eller runt poolen.
5. När du rengör denna produkt, använd en fuktig trasa för att torka av den och undvik direkt vattentvätt eller rengöring med stark syra, stark alkali och andra rengöringsmedel.
6. Denna produkt kan inte konsumeras och bör förvaras utom räckhåll från barn och husdjur.
7. Denna produkt kan inte installeras efter limning på baksidan.
8. Om produkten faller eller ett föremål faller på ytan av denna produkt efter användning kan det finnas risk för skador. Dessutom träffytan av denna produkt kommer också att riskera att skadas. Försök undvika dessa skadestånd.
9. De som är allergiska mot gummi och EVA-produkter bör undvika använder den.
10. Undvik ändå att riva och separera gummi- och EVA-skikten.
11. Håll denna produkt borta från brandkällor, värmekällor, ström källor eller andra lättantändliga och explosiva material för att undvika brand.

## PRODUCT SPECIFICATION

<b>Modell</b>	HRD-HES3310-16	HRD-CY6612	HRD-HES3310-36
<b>Typ</b>	Babykrypmatta		
<b>Yta A rea</b>	16 SQFT	24 SQFT	36 SQFT
<b>Antal set</b>	16 st/kartong	6 st/kartong	36 st/kartong
<b>Färg</b>	Camel & Grå & Beige	Grå	Camel & Grå & Beige
<b>Material</b>	PE		
<b>Nettovikt</b>	1,26 kg	2 kg	2,64 kg
<b>Produktstorlek</b>	12 * 12 *0. 4 tum	24 * 24 *0. 5 tum	12 * 12 *0. 4 tum

## PRODUCT UNPACKING INSTRUCTIONS


### Instruktioner för uppackning av produkten:

1. På grund av det långa transportavståndet är värmen krympbar. Innerförpackningens film kan vara skadad, men den här situationen gör det påverkar inte användningen av produkten.
2. Denna produkt är limmad med gummi + PE . Jag kanske inte luktar eftersom det var i en stängd miljö under transporten, men denna lukt kommer inte påverka din hälsa eller ett djurs hälsa. Lukten kan vara skingras i en ventilerad och sval miljö i 48 timmar utan påverkar användningen.
3. Denna produkt är limmad med gummi + PE , och det kommer att uppstå partiell tryckdeformation under transport. Denna deformation kommer inte att påverka montering och användning.

## ASSEMBLE GUIDE

**Följ dessa steg för att använda mattan :**

**STEG 1:** Efter de två sammankopplade gummikuddarna eller det sammankopplade gummit kuddar och spännet på kantremsan överlappar och passar, använd ett gummi hammare eller en trähammare att knacka och trycka hårt.



**Tips :** Färgintervallet, formen och antalet skarvar kan designas av användaren.

Tillverkare: Shanghaimuxinmuyeyouxiangongsi

Adress: Shuangchenglu 803nong11hao1602A-1609shi, baoshanqu, shanghai 200000 CN.

EC REP: E-CrossStu GmbH.

Mainzer Landstr.69, 60329 Frankfurt am Main.

UK REP: YH CONSULTING LIMITED.

C/O YH Consulting Limited Office 147, Centurion House, London Road, Staines-upon-Thames, Surrey, TW18 4AX

Importerad till AUS: SIHAO PTY LTD.

1 ROKEVA STREETEASTWOOD NSW 2122 Australien

Importerad till USA: Sanven Technology Ltd.

Suite 250, 9166 Anaheim Place, Rancho Cucamonga, CA 91730

**VEVOR**<sup>®</sup>  
TOUGH TOOLS, HALF PRICE

Teknisk Support och e-garanticertifikat  
[www.vevor.com/support](http://www.vevor.com/support)

# **VEVOR<sup>®</sup>**

**TOUGH TOOLS, HALF PRICE**

Técnico Certificado de soporte y garantía electrónica [www.vevor.com/support](http://www.vevor.com/support)

## **ALFOMBRILLAS DE GOMA ENTRELAZADAS MANUAL DE USUARIO**

Seguimos comprometidos a proporcionarle herramientas a precios competitivos. "Ahorre a mitad de precio", "A mitad de precio" o cualquier otra expresión similar utilizada por nosotros solo representa una estimación de los ahorros que podría beneficiarse al comprar ciertas herramientas con nosotros en comparación con las principales marcas y no significa necesariamente cubrir todas las categorías de herramientas ofrecidas por nosotros. Le recordamos que, cuando realice un pedido con nosotros, verifique cuidadosamente si realmente está ahorrando la mitad en comparación con las principales marcas.



# VEVOR®

TOUGH TOOLS, HALF PRICE

## INTERLOCKING RUBBER MATS

MODELO: HRD-HES3310-16 / HRD-CY6612 / HRD-HES3310-36



### ¿ NECESITAS AYUDA? ¡CONTÁCTANOS!

¿Tiene preguntas sobre el producto? ¿Necesita soporte técnico? No dude en contactarnos:

Soporte técnico y certificado de garantía electrónica [www.vevor.com/support](http://www.vevor.com/support)

Estas son las instrucciones originales; lea atentamente todas las instrucciones del manual antes de operar. VEVOR se reserva una interpretación clara de nuestro manual de usuario. La apariencia del producto estará sujeta al producto que recibió. Perdóne que no le informaremos nuevamente si hay actualizaciones de tecnología o software en nuestro producto.



Advertencia: para reducir el riesgo de lesiones, el usuario debe leer atentamente el manual de instrucciones.

## SAFETY PRECAUTIONS

### **Gracias por comprar nuestro ALFOMBRA DE GOMA ENTRELAZADA.**

1. Para evitar romper el producto o el piso original, no utilice duro y herramientas de instalación pesadas como martillos.
2. El instalador debe ser un adulto o un instalador profesional.
3. Después de la instalación, se deben abrir las ventanas de la habitación para ventilación adecuada.
4. Este producto solo se puede utilizar en interiores, no lo utilice al aire libre o alrededor de la piscina.
5. Al limpiar este producto, utilice un paño húmedo para limpiarlo y evite lavado directo con agua o limpieza con ácido fuerte, álcali fuerte y otros agentes de limpieza.
6. Este producto no se puede consumir y debe mantenerse fuera de su alcance. de niños y mascotas.
7. Este producto no se puede instalar después de pegarlo en la parte posterior.
8. Si el producto cae o un objeto cae sobre la superficie de este producto Después de su uso, puede haber riesgo de daños. Además, la superficie de impacto por este producto también correrá el riesgo de sufrir daños. Intenta evitar estos daños y perjuicios.
9. Quienes sean alérgicos al caucho y a los productos EVA deben evitar usándolo.
10. Evite rasgar y separar las capas de goma y EVA de ninguna manera.
11. Mantenga este producto alejado de fuentes de fuego, fuentes de calor, energía fuentes, o cualquier material inflamable y explosivo para evitar incendios.

## PRODUCT SPECIFICATION

<b>Modelo</b>	HRD-HES3310-16	HRD-CY6612	HRD-HES3310-36
<b>Tipo</b>	Estera para gatear para bebés		
<b>Área de superficie</b>	16 PIES CUADRADOS	24 PIES CUADRADOS	36 PIES CUADRADOS
<b>No. de conjuntos</b>	16 unidades/caja	6 unids/caja	36 unidades/caja
<b>Color</b>	Camello y gris y beige	Gris	Camello y gris y beige
<b>Material</b>	educación física		
<b>Peso neto</b>	1,26 kilos	2 kilogramos	2,64 kg
<b>Tamaño del producto</b>	12 * 12 *0. 4 pulgadas	24 * 24 *0. 5 pulgadas	12 * 12 *0. 4 pulgadas

## PRODUCT UNPACKING INSTRUCTIONS

### Instrucciones de desembalaje del producto:

1. Debido a la larga distancia de transporte, el termorretráctil La película del embalaje interior puede dañarse, pero esta situación no no afecta el uso del producto.


2. Este producto está pegado con caucho + PE . Puede que huela porque estuvo en un ambiente cerrado durante el transporte, pero este olor no desaparecerá afectar su salud o la salud de un animal. El olor puede ser disipado en un ambiente ventilado y fresco durante 48 horas sin afectando el uso.

**3.** Este producto está pegado con caucho + PE y habrá una deformación parcial por presión durante el transporte. Esta deformación no afectará el montaje y uso.

## ASSEMBLE GUIDE

**Para utilizar el tapete , siga estos pasos:**

**PASO 1:** Después de que las dos almohadillas de goma entrelazadas o la goma entrelazada Las almohadillas y la hebilla de la tira de borde se superponen y encajan, use una goma martillo o un martillo de madera para golpear y presionar con fuerza.



**Consejo :** El usuario puede diseñar el intervalo de color, la forma y la cantidad de empalmes.

Fabricante: Shanghaimuxinmuyeyouxiangongsi

Dirección: Shuangchenglu 803nong11hao1602A-1609shi, baoshanqu, shanghai 200000 CN.

REPRESENTANTE CE: E-CrossStu GmbH.

Mainzer Landstr.69, 60329 Fráncfort del Meno.

REPRESENTANTE DEL REINO UNIDO: YH CONSULTING LIMITED.

C/O YH Consulting Limited Oficina 147, Centurion House, London Road, Staines-upon-Thames, Surrey, TW18 4AX

Importado a AUS: SIHAO PTY LTD.

1 ROKEVA STREET ASTWOOD NSW 2122 Australia

Importado a EE. UU.: Sanven Technology Ltd.

Suite 250, 9166 Anaheim Place, Rancho Cucamonga, CA 9173 0

**VEVOR**<sup>®</sup>  
TOUGH TOOLS, HALF PRICE

Técnico Certificado de soporte y garantía electrónica  
[www.vevor.com/support](http://www.vevor.com/support)

# **VEVOR<sup>®</sup>**

**TOUGH TOOLS, HALF PRICE**

Tecnico Supporto e certificato di garanzia elettronica [www.vevor.com/support](http://www.vevor.com/support)

## **TAPPETINI IN GOMMA AD INCASTRO MANUALE D'USO**

Continuiamo a impegnarci per fornirvi strumenti a prezzi competitivi.

"Risparmia la metà", "Metà prezzo" o qualsiasi altra espressione simile da noi utilizzata rappresenta solo una stima del risparmio che potresti trarre dall'acquistare determinati strumenti con noi rispetto ai principali marchi più importanti e non significa necessariamente coprire tutte le categorie di strumenti offerti da noi. Ti ricordiamo di verificare attentamente quando effettui un ordine con noi se stai effettivamente risparmiando la metà rispetto ai migliori marchi principali.

# VEVOR®

TOUGH TOOLS, HALF PRICE

## INTERLOCKING RUBBER MATS

MODELLO: HRD-HES3310-16 / HRD-CY6612 / HRD-HES3310-36



### HAI BISOGNO DI AIUTO? CONTATTACI!

Hai domande sul prodotto? Hai bisogno di supporto tecnico? Non esitate a contattarci:

Supporto tecnico e certificato di garanzia elettronica [www.vevor.com/support](http://www.vevor.com/support)

Queste sono le istruzioni originali, leggere attentamente tutte le istruzioni del manuale prima dell'uso. VEVOR si riserva una chiara interpretazione del nostro manuale d'uso. L'aspetto del prodotto sarà soggetto al prodotto ricevuto. Ti preghiamo di perdonarci se non ti informeremo più se sono presenti aggiornamenti tecnologici o software sul nostro prodotto.



Avvertenza: per ridurre il rischio di lesioni, l'utente deve leggere attentamente il manuale di istruzioni.

## SAFETY PRECAUTIONS

### **Grazie per aver acquistato il nostro TAPPETINI IN GOMMA AD INCASTRO.**

1. Per evitare di rompere il prodotto o il pavimento originale, non utilizzarlo duro e strumenti di installazione pesanti come martelli.
2. L'installatore deve essere un adulto o un installatore professionista.
3. Dopo l'installazione, è necessario aprire le finestre nella stanza ventilazione adeguata.
4. Questo prodotto può essere utilizzato solo in ambienti interni, per favore non utilizzarlo all'aperto o intorno alla piscina.
5. Quando si pulisce questo prodotto, utilizzare un panno umido per pulirlo ed evitare lavaggio diretto con acqua o pulizia con acido forte, alcali forti e altri detergenti.
6. Questo prodotto non può essere consumato e deve essere tenuto fuori dalla portata da bambini e animali domestici.
7. Questo prodotto non può essere installato dopo averlo incollato sul retro.
8. Se il prodotto cade o un oggetto cade sulla superficie di questo prodotto dopo l'uso potrebbe esserci il rischio di danni. Inoltre, la superficie colpita da questo prodotto correrà il rischio di danneggiarsi. Cerca di evitare questi danni.
9. Coloro che sono allergici alla gomma e ai prodotti EVA dovrebbero evitare utilizzandolo.
10. Evitare in ogni caso di strappare e separare gli strati di gomma ed EVA.
11. Tenere questo prodotto lontano da fonti di fuoco, fonti di calore, energia elettrica fonti o qualsiasi materiale infiammabile ed esplosivo per evitare incendi.

## PRODUCT SPECIFICATION

<b>Modello</b>	HRD-HES3310-16	HRD-CY6612	HRD-HES3310-36
<b>Tipo</b>	Tappetino per gattonare per bambini		
<b>A rea superficiale</b>	16 piedi quadrati	24 piedi quadrati	36 piedi quadrati
<b>N. di set</b>	16 pezzi/scatola	6 pezzi/scatola	36 pezzi/scatola
<b>Colore</b>	Cammello, grigio e beige	Grigio	Cammello, grigio e beige
<b>Materiale</b>	PE		
<b>Peso netto</b>	1,26 chilogrammi	2 kg	2,64 kg
<b>Dimensioni del prodotto</b>	12 * 12 *0. 4 pollici	24 * 24 *0. 5 pollici	12 * 12 *0. 4 pollici

## PRODUCT UNPACKING INSTRUCTIONS

### Istruzioni per il disimballaggio del prodotto:


1. A causa della lunga distanza di trasporto, il termoretraibile la pellicola dell'imballaggio interno potrebbe essere danneggiata, ma questa situazione sì non pregiudica l'uso del prodotto.
2. Questo prodotto è incollato con gomma + PE . Potrebbe puzzare perché è stato in un ambiente chiuso durante il trasporto, ma questo odore non lo farà influenzare la tua salute o quella di un animale. L'odore può essere dissipato in ambiente ventilato e fresco per 48 ore senza influenzandone l'uso.

**3.** Questo prodotto è incollato con gomma + PE e durante il trasporto si verificherà una deformazione parziale della pressione. Questa deformazione non influirà sull'assemblaggio e sull'utilizzo.

## ASSEMBLE GUIDE

**Per utilizzare il tappetino , attenersi alla seguente procedura:**

**PASSO 1:** Dopo i due cuscinetti in gomma ad incastro o la gomma ad incastro i cuscinetti e la fibbia della striscia perimetrale si sovrappongono e si incastrano, utilizzare una gomma martello o un martello di legno per battere e premere con forza.



**Suggerimento :** l'intervallo di colore, la forma e la quantità delle giunzioni possono essere progettati dall'utente.

Produttore: Shanghaimuxinmuyeyouxiangongsi

Indirizzo: Shuangchenglu 803nong11hao1602A-1609shi, baoshanqu, shanghai 200000 CN.

RAPPRESENTANTE CE: E-CrossStu GmbH.

Mainzer Landstr.69, 60329 Francoforte sul Meno.

RAPPRESENTANTE DEL REGNO UNITO: YH CONSULTING LIMITED.

C/O YH Consulting Limited Office 147, Centurion House, London Road, Staines-upon-Thames, Surrey, TW18 4AX

Importato in AUS: SIHAO PTY LTD.

1 ROKEVA STREETEASTWOOD NSW 2122 Australia

Importato negli Stati Uniti: Sanven Technology Ltd.

Suite 250, 9166 Anaheim Place, Rancho Cucamonga, CA 91730

**VEVOR**<sup>®</sup>  
TOUGH TOOLS, HALF PRICE

Tecnico Supporto e certificato di garanzia elettronica  
[www.vevor.com/support](http://www.vevor.com/support)