

VEVOR[®]

TOUGH TOOLS, HALF PRICE

Technical Support and E-Warranty Certificate www.vevor.com/support

Acoustic Foam Panels

MODEL:DPXJBJ300-4


We continue to be committed to provide you tools with competitive price. "Save Half", "Half Price" or any other similar expressions used by us only represents an estimate of savings you might benefit from buying certain tools with us compared to the major top brands and does not necessarily mean to cover all categories of tools offered by us. You are kindly reminded to verify carefully when you are placing an order with us if you are actually Saving Half in comparison with the top major brands.

VEVOR®

TOUGH TOOLS, HALF PRICE

Acoustic Foam Panels

MODEL:DPXJBJ300-4



NEED HELP? CONTACT US!

Have product questions? Need technical support? Please feel free to contact us:

Technical Support and E-Warranty Certificate
www.vevor.com/support

This is the original instruction, please read all manual instructions carefully before operating. VEVOR reserves a clear interpretation of our user manual. The appearance of the product shall be subject to the product you received. Please forgive us that we won't inform you again if there are any technology or software updates on our product.

SECURITY & WARNINGS

WARNING:

1. Keep children and pets away during assembly.
2. Please assemble the product in strict accordance with the instructions. Incorrect assembly could be hazardous.
3. Do not try to assemble the product when feeling tired or when under the influence of alcohol, drugs or medication.

SAVE THESE INSTRUCTIONS

PARAMETER LIST

Model	DPXJBJ300-4
Quantity	4pcs
Size	420*160*300mm
Density	30kg/m ³
Double faced adhesive tape	2pcs


INSTRUCTIONS

1. Open the box and remove the product from the compression bag. Spread the product on an open ground and stand for 24-48 hours.

Note: In order to make the product return to shape quickly, the product can be soaked in water, then twist dry the product, Finally, use the dryer medium-gear temperature to dry the product; if the product is wet, it will affect the paste effect of the product;

2. Remove the wall of dust and dirt.

3. Paste double-sided adhesive tape on both sides of the product, and paste 6 pcs.



Note: You can follow up their own needs, in the side of the product spraying self-provided universal glue.

4. Paste the product in the corner, add up the number of products according to their own needs.



Question	Ways of resolution
The product thickness is not up to the standard	Product did not return to the shape, it is recommended to stand for 24-48 hours
Product paste on the wall to fall off	The wall is not clean, it is recommended to clean the wall and dry, and apply the universal glue on the product paste surface

Manufacturer: Shnghaimuxinmuyeyouxiangongsi

Address: Shuangchenglu 803nong11hao1602A-1609shi, baoshanqu, shanghai 200000 CN.

Imported to AUS: SIHAO PTY LTD. 1 ROKEVA STREETEASTWOOD NSW 2122 Australia

Imported to USA: Sanven Technology Ltd. Suite 250, 9166 Anaheim Place, Rancho Cucamonga, CA 91730

UK	REP	YH CONSULTING LIMITED. C/O YH Consulting Limited Office 147, Centurion House, London Road, Staines-upon-Thames, Surrey, TW18 4AX
-----------	------------	--

EC	REP	E-CrossStu GmbH Mainzer Landstr.69, 60329 Frankfurt am Main.
-----------	------------	--

VEVOR®

TOUGH TOOLS, HALF PRICE

Technical Support and E-Warranty Certificate

www.vevor.com/support

VEVOR[®]

TOUGH TOOLS, HALF PRICE

Assistance technique et certificat de garantie électronique www.vevor.com/support

Panneaux en mousse acoustique

MODÈLE : DPXJBJ300-4

Nous continuons à nous engager à vous fournir des outils à des prix compétitifs.

« Économisez la moitié », « Moitié prix » ou toute autre expression similaire utilisée par nous ne représente qu'une estimation des économies que vous pourriez réaliser en achetant certains outils chez nous par rapport aux grandes marques et ne couvre pas nécessairement toutes les catégories d'outils que nous proposons. Nous vous rappelons de bien vouloir vérifier soigneusement lorsque vous passez une commande chez nous si vous économisez réellement la moitié par rapport aux grandes marques.

VEVOR[®]
TOUGH TOOLS, HALF PRICE

Panneaux en mousse acoustique

MODÈLE : DPXJBJ300-4



BESOIN D'AIDE? CONTACTEZ-NOUS!

Vous avez des questions sur nos produits ? Vous avez besoin d'assistance technique ?
N'hésitez pas

à nous contacter : Assistance technique et certificat de garantie
électronique www.vevor.com/support

Il s'agit de la notice d'utilisation d'origine. Veuillez lire attentivement toutes les instructions du manuel avant de l'utiliser. VEVOR se réserve le droit d'interpréter clairement notre manuel d'utilisation. L'apparence du produit dépend du produit que vous avez reçu. Veuillez nous excuser, nous ne vous informerons plus en cas de mise à jour technologique ou logicielle de notre produit.

SÉCURITÉ ET AVERTISSEMENTS

AVERTISSEMENT :

1. Gardez les enfants et les animaux domestiques éloignés pendant l'assemblage.
2. Veuillez assembler le produit en stricte conformité avec les instructions.

Un assemblage incorrect peut être dangereux.

3. N'essayez pas d'assembler le produit lorsque vous vous sentez fatigué ou sous l'influence de l'alcool, de drogues ou de médicaments.

CONSERVEZ CES INSTRUCTIONS

LISTE DES PARAMÈTRES

Modèle	DPXJB300-4
Quantité	4 pièces
Taille	420*160*300mm
Densité	30kg/m ³ 2
Ruban adhésif double face	pièces

INSTRUCTIONS


1. Ouvrez la boîte et retirez le produit du sac de compression.

Répartir le produit sur un sol dégagé et laisser reposer 24 à 48 heures.

Remarque : afin que le produit reprenne rapidement sa forme, le produit peut être trempé dans l'eau, puis sécher le produit en le tordant, enfin, utiliser le sèche-linge température moyenne pour sécher le produit ; si le produit est humide, il affecter l'effet pâteux du produit ;

2. Retirez la poussière et la saleté du mur.

3. Collez du ruban adhésif double face sur les deux côtés du produit et pâte 6 pcs.



Remarque : vous pouvez suivre vos propres besoins, du côté de la pulvérisation du produit colle universelle auto-fournie.

4. Collez le produit dans le coin, additionnez le nombre de produits en fonction à leurs propres besoins.



Question	Moyens de résolution
L'épaisseur du produit n'est pas conforme à la norme	Le produit n'a pas repris sa forme, il est recommandé de le laisser reposer pendant 24 à 48 heures
Produit à coller sur le mur pour tomber	Le mur n'est pas propre, il est recommandé de nettoyer le mur et de le sécher, puis d'appliquer la colle universelle sur la surface de la pâte du produit

Fabricant : Shanghaimuxinmuyeyouxiangongsi Adresse :

Shuangchenglu 803nong11hao1602A-1609shi, baoshanqu, shanghai 200000 CN.

Importé en Australie : SIHAO PTY LTD. 1 ROKEVA STREETEASTWOOD NSW 2122
Australie

Importé aux États-Unis : Sanven Technology Ltd. Suite 250, 9166 Anaheim Place,
Rancho Cucamonga, CA 91730



YH CONSULTING LIMITED. C/O YH Consulting Limited
Bureau 147, Centurion House, London Road, Staines-
upon-Thames, Surrey, TW18 4AX



E-CrossStu GmbH
Mainzer Landstr.69,
60329 Francfort-sur-le-Main.

VEVOR®

TOUGH TOOLS, HALF PRICE

Assistance technique et certificat de garantie
électronique www.vevor.com/support

VEVOR[®]

TOUGH TOOLS, HALF PRICE

Technischer Support und E-Garantie-Zertifikat www.vevor.com/support

Akustikschaumstoffplatten


MODELL:DPXJBJ300-4

Wir sind weiterhin bestrebt, Ihnen Werkzeuge zu wettbewerbsfähigen Preisen anzubieten. „Sparen Sie die Hälfte“, „Halber Preis“ oder andere ähnliche Ausdrücke, die wir verwenden, stellen nur eine Schätzung der Ersparnis dar, die Sie beim Kauf bestimmter Werkzeuge bei uns im Vergleich zu den großen Topmarken erzielen können, und decken nicht unbedingt alle von uns angebotenen Werkzeugkategorien ab. Wir möchten Sie freundlich daran erinnern, bei Ihrer Bestellung bei uns sorgfältig zu prüfen, ob Sie im Vergleich zu den großen Topmarken tatsächlich die Hälfte sparen.

VEVOR[®]
TOUGH TOOLS, HALF PRICE

Akustikschaumstoffplatten

MODELL:DPXJBJ300-4



Brauchen Sie Hilfe? Kontaktieren Sie uns!

Haben Sie Fragen zum Produkt? Benötigen Sie technischen Support? Bitte kontaktieren Sie uns:
Technischer

Support und E-Garantie-Zertifikat www.vevor.com/support

Dies ist die Originalanleitung. Bitte lesen Sie alle Anweisungen sorgfältig durch, bevor Sie das Gerät in Betrieb nehmen. VEVOR behält sich eine klare Auslegung unserer Bedienungsanleitung vor. Das Erscheinungsbild des Produkts richtet sich nach dem Produkt, das Sie erhalten haben. Bitte verzeihen Sie uns, dass wir Sie nicht erneut informieren, wenn es Technologie- oder Software-Updates für unser Produkt gibt.

SICHERHEIT UND WARNHINWEISE

WARNHINWEIS:

1. Halten Sie Kinder und Haustiere während der Montage fern.
2. Bitte montieren Sie das Produkt streng gemäß der Anleitung.
Eine falsche Montage kann gefährlich sein.
3. Versuchen Sie nicht, das Produkt zusammenzubauen, wenn Sie sich müde fühlen oder unter dem Einfluss von Alkohol, Drogen oder Medikamenten stehen.

BEWAHREN SIE DIESE ANWEISUNGEN AUF

PARAMETERLISTE

Modell	DPX,JB,300-4
Menge	4 Stück
Größe	420 x 160 x 300 mm
Dichte	30kg/m ³ 2
Doppelseitiges Klebeband	Stück

ANWEISUNGEN

1. Öffnen Sie die Schachtel und nehmen Sie das Produkt aus dem Kompressionsbeutel.

Verteilen Sie das Produkt auf einer offenen Fläche und lassen Sie es 24–48 Stunden stehen.

Hinweis: Um das Produkt schnell wieder in Form zu bringen, kann das Produkt

in Wasser eingeweicht werden, dann das Produkt trocknen, Zum Schluss den Trockner verwenden


mittlerer Temperatur zum Trocknen des Produkts; wenn das Produkt nass ist, wird es

den Pasteneffekt des Produkts beeinträchtigen;

2. Entfernen Sie Staub und Schmutz von der Wand.

3. Kleben Sie doppelseitiges Klebeband auf beide Seiten des Produkts und

Paste 6 Stk.



Hinweis: Sie können ihre eigenen Bedürfnisse verfolgen, in der Seite des Produkts sprühen selbst mitgebrachter Universalkleber.

4. Kleben Sie das Produkt in die Ecke und addieren Sie die Anzahl der Produkte entsprechend auf ihre eigenen Bedürfnisse.



Frage	Lösungsmöglichkeiten
Die Produktdicke entspricht nicht dem Standard	Das Produkt kehrte nicht in die Form zurück. Es wird empfohlen, es 24 bis 48 Stunden lang stehen zu lassen.
Produktpaste an der Wand abfallen	Die Wand ist nicht sauber. Es wird empfohlen, die Wand zu reinigen, zu trocknen und den Universalkleber auf die Produktpastenoberfläche aufzutragen.

Hersteller: Shanghaimuxinmuyeyouxiangongsi **Adresse:**

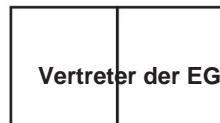
Shuangchenglu 803nong11hao1602A-1609shi, baoshanqu, Shanghai 200000 CN.

Nach AUS importiert: SIHAO PTY LTD. 1 ROKEVA STREETEASTWOOD NSW 2122
Australien

Importiert in die USA: Sanven Technology Ltd. Suite 250, 9166 Anaheim Place,
Rancho Cucamonga, CA 91730



YH CONSULTING LIMITED. C/O YH Consulting Limited
Office 147, Centurion House, London Road, Staines-
upon-Thames, Surrey, TW18 4AX



E-CrossStu GmbH
Mainzer Landstr.69,
60329 Frankfurt am Main.

VEVOR®

TOUGH TOOLS, HALF PRICE

Technischer Support und E-Garantie-Zertifikat

www.vevor.com/support

VEVOR[®]

TOUGH TOOLS, HALF PRICE

Supporto tecnico e certificato di garanzia elettronica www.vevor.com/support

Pannelli in schiuma acustica

MODELLO:DPXJBJ300-4

Continuiamo a impegnarci per fornirvi strumenti a prezzi competitivi.

"Risparmia la metà", "Metà prezzo" o qualsiasi altra espressione simile da noi utilizzata rappresenta solo una stima del risparmio che potresti ottenere acquistando determinati utensili con noi rispetto ai principali marchi principali e non significa necessariamente coprire tutte le categorie di utensili da noi offerti. Ti ricordiamo gentilmente di verificare attentamente quando effettui un ordine con noi se stai effettivamente risparmiando la metà rispetto ai principali marchi principali.

VEVOR[®]

TOUGH TOOLS, HALF PRICE

Pannelli in schiuma acustica

MODELLO:DPXJBJ300-4



HAI BISOGNO DI AIUTO? CONTATTACI!

Hai domande sul prodotto? Hai bisogno di supporto tecnico? Non esitare a contattarci:

Supporto

**tecnico e certificato di garanzia elettronica [www.vevor.com/](http://www.vevor.com/support)
support**

Questa è l'istruzione originale, si prega di leggere attentamente tutte le istruzioni del manuale prima di utilizzare. VEVOR si riserva una chiara interpretazione del nostro manuale utente. L'aspetto del prodotto sarà soggetto al prodotto ricevuto. Vi preghiamo di perdonarci se non vi informeremo di nuovo se ci sono aggiornamenti tecnologici o software sul nostro prodotto.

SICUREZZA E AVVERTENZE

ATTENZIONE:

1. Tenere lontani bambini e animali domestici durante il montaggio.
2. Si prega di montare il prodotto seguendo scrupolosamente le istruzioni.

Un montaggio non corretto potrebbe rivelarsi pericoloso.

3. Non provare a montare il prodotto quando ci si sente stanchi o sotto l'effetto di alcol, droghe o farmaci.

SALVA QUESTE ISTRUZIONI

ELENCO PARAMETRI

Modello	Modello DPXJBJ300-4
Quantità	4 pezzi
Misurare	420*160*300mm
Densità	30kg/m ³ 2
Nastro adesivo bifacciale	pezzi

ISTRUZIONI


1. Aprire la scatola ed estrarre il prodotto dal sacchetto di compressione.

Distribuire il prodotto su un terreno aperto e lasciare agire per 24-48 ore.

Nota: per far sì che il prodotto riprenda rapidamente la sua forma, il prodotto può immergere in acqua, quindi asciugare il prodotto, infine utilizzare l'asciugatrice temperatura media per asciugare il prodotto; se il prodotto è bagnato, influenzare l'effetto pastoso del prodotto;

2. Rimuovere la parete di polvere e sporcizia.

3. Incollare il nastro adesivo biadesivo su entrambi i lati del prodotto e incollare 6 pz.



Nota: è possibile seguire le proprie esigenze, nel lato dello spruzzo del prodotto colla universale autoprodotta.

4. Incolla il prodotto nell'angolo, somma il numero di prodotti in base alle proprie esigenze.



Domanda	Modi di risoluzione
Lo spessore del prodotto non è conforme allo standard	Il prodotto non ha ripreso la forma, si consiglia di lasciarlo riposare per 24-48 ore
Prodotto incollato sul muro per cadere	Il muro non è pulito, si consiglia di pulire il muro e asciugarlo, quindi applicare la colla universale sulla superficie della pasta del prodotto

Produttore: Shanghai muxinmuyeyouxiangongsi **Indirizzo:**


Shuangchenglu 803nong11hao1602A-1609shi, baoshanqu, shanghai 200000 CN.

Importato in AUS: SIHAO PTY LTD. 1 ROKEVA STREET EASTWOOD NSW 2122 Australia

Importato negli USA: Sanven Technology Ltd. Suite 250, 9166 Anaheim Place, Rancho Cucamonga, CA 91730



YH CONSULTING LIMITED. C/O YH Consulting Limited
Ufficio 147, Centurion House, London Road, Staines-upon-Thames, Surrey, TW18 4AX



E-CrossStu GmbH
Mainzer Landstr.69,
60329 Francoforte sul Meno.

VEVOR®

TOUGH TOOLS, HALF PRICE

Supporto tecnico e certificato di garanzia elettronica

www.vevor.com/support

VEVOR[®]

TOUGH TOOLS, HALF PRICE

Soporte técnico y certificado de garantía electrónica www.vevor.com/support

Paneles de espuma acústica

MODELO: DPXJBJ300-4


Seguimos comprometidos a brindarle herramientas a precios competitivos.

"Ahorre la mitad", "mitad de precio" o cualquier otra expresión similar que utilicemos solo representa una estimación del ahorro que podría obtener al comprar ciertas herramientas con nosotros en comparación con las principales marcas y no necesariamente significa que cubra todas las categorías de herramientas que ofrecemos. Le recordamos que, al realizar un pedido con nosotros, verifique cuidadosamente si realmente está ahorrando la mitad en comparación con las principales marcas.

VEVOR[®]
TOUGH TOOLS, HALF PRICE

Paneles de espuma acústica

MODELO: DPXJBJ300-4



¿NECESITA AYUDA? ¡CONTÁCTENOS!

¿Tiene preguntas sobre el producto? ¿Necesita asistencia técnica? No dude en ponerse en contacto con nosotros:

Asistencia técnica y certificado de garantía electrónica [www.vevor.com/
support](http://www.vevor.com/support)

Estas son las instrucciones originales, lea atentamente todas las instrucciones del manual antes de utilizar el producto. VEVOR se reserva una interpretación clara de nuestro manual de usuario. La apariencia del producto estará sujeta al producto que recibió. Perdónenos por no informarle nuevamente si hay actualizaciones de tecnología o software en nuestro producto.

SEGURIDAD Y ADVERTENCIAS

ADVERTENCIA:

1. Mantenga a los niños y a las mascotas alejados durante el montaje.
2. Por favor, monte el producto siguiendo estrictamente las instrucciones.

Un montaje incorrecto podría resultar peligroso.

3. No intente ensamblar el producto si se siente cansado o bajo la influencia de alcohol, drogas o medicamentos.

GUARDE ESTAS INSTRUCCIONES

LISTA DE PARÁMETROS

Modelo	DPXJBJ300-4
Cantidad	4 piezas
Tamaño	420*160*300 mm
Densidad	30 kg/m ³ 2
Cinta adhesiva de doble cara	piezas

INSTRUCCIONES

1. Abra la caja y saque el producto de la bolsa de compresión.

Extender el producto sobre un terreno abierto y dejar reposar durante 24-48 horas.

Nota: Para que el producto recupere su forma rápidamente, se puede

Remojar en agua, luego secar el producto con torsión y, finalmente, utilizar la secadora.


Temperatura media para secar el producto; si el producto está húmedo, se secará.

afectar el efecto de pasta del producto;

2. Elimine el polvo y la suciedad de la pared.

3. Pegue cinta adhesiva de doble cara en ambos lados del producto y

pegar 6 uds.



Nota: Puede seguir sus propias necesidades, en el lado de la pulverización del producto.

Pegamento universal de fabricación propia.

4. Pegue el producto en la esquina, sume la cantidad de productos según

a sus propias necesidades.




Pregunta	Formas de resolución
El espesor del producto no está a la altura del estándar	El producto no volvió a su forma original, se recomienda dejarlo reposar durante 24-48 horas.
La pasta del producto se desprende de la pared	La pared no está limpia, se recomienda limpiar la pared y secarla, y aplicar el pegamento universal sobre la superficie de la pasta del producto.


Fabricante: Shanghaimuxinmuyeyouxiangongsi Dirección:
Shuangchenglu 803nong11hao1602A-1609shi, baoshanqu, shanghai 200000 CN.

Importado a AUS: SIHAO PTY LTD. 1 ROKEVA STREETEASTWOOD NSW 2122
Australia

Importado a EE. UU.: Sanven Technology Ltd. Suite 250, 9166 Anaheim Place, Rancho
Cucamonga, CA 91730



YH CONSULTING LIMITED. A LA DIRECCIÓN DE YH
Consulting Limited Oficina 147, Centurion House, London
Road, Staines-upon-Thames, Surrey, TW18 4AX



E-CrossStu GmbH
Mainzer Landstr.69,
60329 Fráncfort del Meno.

VEVOR®

TOUGH TOOLS, HALF PRICE

Soporte técnico y certificado de garantía electrónica

www.vevor.com/support

VEVOR[®]

TOUGH TOOLS, HALF PRICE

Wsparcie techniczne i certyfikat gwarancji elektronicznej www.vevor.com/support

Panele z pianki akustycznej

MODEL: DPXJB300-4

Nadal staramy się oferować Państwu narzędzia w konkurencyjnych cenach.

„Oszczędzaj połowę”, „Połowa ceny” lub inne podobne wyrażenia używane przez nas stanowią jedynie szacunkowe oszczędności, jakie możecie uzyskać, kupując u nas określone narzędzia w porównaniu z głównymi markami i niekoniecznie oznaczają one objęcie wszystkich kategorii oferowanych przez nas narzędzi. Uprzejmie przypominamy, aby przy składaniu zamówienia dokładnie sprawdzić, czy faktycznie oszczędzacie połowę w porównaniu z głównymi markami.

VEVOR[®]
TOUGH TOOLS, HALF PRICE

Panele z pianki akustycznej

MODEL: DPXBJ300-4



POTRZEBUJESZ POMOCY? SKONTAKTUJ SIĘ Z NAMI!

Masz pytania dotyczące produktu? Potrzebujesz wsparcia technicznego? Skontaktuj się z nami: Wsparcie

techniczne i certyfikat E-Gwarancji www.vevor.com/support

To jest oryginalna instrukcja, przed użyciem należy uważnie przeczytać wszystkie instrukcje. VEVOR zastrzega sobie jasną interpretację naszej instrukcji obsługi. Wygląd produktu będzie zależał od produktu, który otrzymałeś. Prosimy o wybaczenie, że nie poinformujemy Cię ponownie, jeśli w naszym produkcie pojawią się jakiegokolwiek aktualizacje technologiczne lub oprogramowania.

BEZPIECZEŃSTWO I OSTRZEŻENIA

OSTRZEŻENIE:

1. Podczas montażu trzymaj dzieci i zwierzęta domowe z dala.
2. Prosimy o złożenie produktu ściśle według instrukcji.
Nieprawidłowy montaż może być niebezpieczny.
3. Nie należy podejmować prób montażu produktu, jeśli jest się zmęczonym lub pod wpływem alkoholu, narkotyków lub leków.

ZAPISZ TE INSTRUKCJE

LISTA PARAMETRÓW

Model	DPXJBJ300-4
Ilość	4 szt.
Rozmiar	420*160*300 mm
Gęstość	30kg/m ³
Taśma klejąca dwustronna	2szt.

INSTRUKCJE


1. Otwórz pudełko i wyjmij produkt z worka kompresyjnego.

Rozłóż produkt na otwartej przestrzeni i pozostaw na 24-48 godzin.

Uwaga: Aby produkt szybko powrócił do pierwotnego kształtu, możesz namoczyć produkt w wodzie, a następnie wysuszyć go, na koniec użyj suszarki temperaturą średniego biegu do suszenia produktu; jeśli produkt jest mokry, wpłynie to na efekt pasty produktu;

2. Usuń ścianę z kurzu i brudu.

3. Przyklej dwustronną taśmę klejącą po obu stronach produktu i wklej 6 szt.



Uwaga: Możesz śledzić własne potrzeby, po stronie rozpylacza produktu uniwersalny klej dostarczany samodzielnie.

4. Wklej produkt w rogu, dodaj liczbę produktów zgodnie z własnymi potrzebami.



Pytanie	Sposoby rozwiązania
Grubość produktu nie jest zgodna ze standardem	Produkt nie powrócił do pierwotnego kształtu, zaleca się odczekanie 24-48 godzin
Produkt wklejony na ścianę, aby odpadł	Ściana nie jest czysta, zaleca się oczyścić ścianę i osuszyć ją, a następnie nałożyć na powierzchnię kleju uniwersalny klej

Producent: Shanghai muxinmuyeyouxiangongsi Adres:

Shuangchenglu 803nong11hao1602A-1609shi, baoshanqu, szanghaj 200000 CN.

Importowane do AUS: SIHAO PTY LTD. 1 ROKEVA STREET EASTWOOD NSW 2122 Australia

Importowane do USA: Sanven Technology Ltd. Suite 250, 9166 Anaheim Place, Rancho Cucamonga, CA 91730

REP WIELKIEJ BRYTANII	
-----------------------	--

YH CONSULTING LIMITED. C/O YH Consulting Limited Biuro
147, Centurion House, London Road, Staines-upon-Thames, Surrey, TW18 4AX

Przedstawiciel UE	
-------------------	--

E-CrossStu GmbH
Mainzer Landstr.69,
60329 Frankfurt nad Menem.

VEVOR®

TOUGH TOOLS, HALF PRICE

Wsparcie techniczne i certyfikat gwarancji elektronicznej

www.vevor.com/support

VEVOR[®]

TOUGH TOOLS, HALF PRICE

Technische ondersteuning en e-garantiecertificaat www.vevor.com/support

Akoestische schuimpanelen

MODEL: DPXJBJ300-4

Wij streven er voortdurend naar om u gereedschappen tegen concurrerende prijzen te leveren. "Save Half", "Half Price" of andere soortgelijke uitdrukkingen die wij gebruiken, geven alleen een schatting weer van de besparingen die u kunt behalen door bepaalde gereedschappen bij ons te kopen in vergelijking met de grote topmerken en betekent niet noodzakelijkerwijs dat alle categorieën gereedschappen die wij aanbieden, worden gedekt. Wij herinneren u eraan om zorgvuldig te controleren of u daadwerkelijk de helft bespaart in vergelijking met de grote topmerken wanneer u een bestelling bij ons plaatst.

VEVOR[®]

TOUGH TOOLS, HALF PRICE

Akoestische schuimpanelen

MODEL: DPXJBJ300-4



HULP NODIG? NEEM CONTACT MET ONS OP!

Heeft u vragen over het product? Heeft u technische ondersteuning nodig? Neem dan gerust contact met

ons op: **Technische ondersteuning en E-garantiecertificaat**

www.vevor.com/support

Dit is de originele instructie, lees alle handleidingen zorgvuldig door voordat u het product gebruikt. VEVOR behoudt zich een duidelijke interpretatie van onze gebruikershandleiding voor. Het uiterlijk van het product is afhankelijk van het product dat u hebt ontvangen. Vergeef ons dat we u niet opnieuw zullen informeren als er technologie- of software-updates voor ons product zijn.

VEILIGHEID & WAARSCHUWINGEN

WAARSCHUWING: 1. Houd kinderen en huisdieren uit de buurt tijdens de montage.

2. Monteer het product strikt volgens de instructies.

Een verkeerde montage kan gevaarlijk zijn.

3. Probeer het product niet te monteren als u zich moe voelt of onder invloed bent van alcohol, drugs of medicijnen.

BEWAAR DEZE INSTRUCTIES

PARAMETERLIJST

Model	DPXJBJ300-4
Hoeveelheid	4 stuks
Maat	420*160*300mm
Dikte	30kg/m ³
Dubbelzijdige plakband	2st

INSTRUCTIES

1. Open de doos en haal het product uit de compressiezak.

Verdeel het product over een open ondergrond en laat het 24-48 uur staan.


Let op: Om het product snel weer in vorm te krijgen, kan het product

Laat het in water weken, droog het product vervolgens met een droogtrommel. Gebruik ten slotte de droger.

gemiddelde versnellings temperatuur om het product te drogen; als het product nat is, zal het de pasta-achtige werking van het product beïnvloeden;

2. Verwijder stof en vuil van de wand.

3. Plak dubbelzijdige tape op beide zijden van het product en pasta 6 st.



Let op: U kunt uw eigen behoeften volgen door het product aan de zijkant te spuiten

Zelf meegebrachte universele lijm.

4. Plak het product in de hoek, tel het aantal producten op volgens aan hun eigen behoeften.



Vraag	Manieren van oplossing
De productdikte voldoet niet aan de norm	Het product is niet in de oorspronkelijke vorm teruggekeerd, het wordt aanbevolen om het 24-48 uur te laten staan
Productpasta op de muur valt eraf	De muur is niet schoon, het is aan te raden om de muur schoon te maken en te drogen, en de universele lijm op het product aan te brengen.

Fabrikant: Shanghaimuxinmuyeyouxiangongsi **Adres:**

Shuangchenglu 803nong11hao1602A-1609shi, baoshanqu, shanghai 200000 CN.

Geïmporteerd naar AUS: SIHAO PTY LTD. 1 ROKEVA STREET EASTWOOD NSW
2122 Australië

Geïmporteerd naar de VS: Sanven Technology Ltd. Suite 250, 9166 Anaheim Place,
Rancho Cucamonga, CA 91730



YH CONSULTING LIMITED. C/O YH Consulting Limited
Kantoor 147, Centurion House, London Road, Staines-
upon-Thames, Surrey, TW18 4AX



E-CrossStu GmbH
Mainzer Landstr.69,
60329 Frankfurt am Main.

VEVOR®

TOUGH TOOLS, HALF PRICE

Technische ondersteuning en e-garantiecertificaat

www.vevor.com/support

VEVOR[®]

TOUGH TOOLS, HALF PRICE

Teknisk support och e-garanticertifikat www.vevor.com/support

Akustiska skumpaneler

MODELL:DPXJBJ300-4

Vi fortsätter att vara engagerade i att ge dig verktyg till konkurrenskraftiga priser. "Spara hälften", "halva priset" eller andra liknande uttryck som används av oss representerar bara en uppskattning av besparingar du kan dra nytta av att köpa vissa verktyg hos oss jämfört med de stora toppmärkena och betyder inte nödvändigtvis att täcka alla kategorier av verktyg som erbjuds av oss. Du påminns om att noggrant kontrollera när du gör en beställning hos oss om du verkligen sparar hälften i jämförelse med de främsta varumärkena.

VEVOR®

TOUGH TOOLS, HALF PRICE

Akustiska skumpaneler

MODELL:DPXJBJ300-4



BEHÖVER HJÄLP? KONTAKTA OSS!

Har du produktfrågor? Behöver du teknisk support? Kontakta oss gärna: **Teknisk support och e-**

garanticertifikat www.vevor.com/support

Detta är den ursprungliga instruktionen, läs alla instruktioner noggrant innan du använder den. VEVOR reserverar sig för en tydlig tolkning av vår användarmanual. Utseendet på produkten är beroende av den produkt du fått. Ursäkta oss att vi inte kommer att informera dig igen om det finns någon teknik eller mjukvaruuppdateringar på vår produkt.

SÄKERHET OCH VARNINGAR

WARNING: 1.

Håll barn och husdjur borta under monteringen.

2. Vänligen montera produkten i strikt enlighet med instruktionerna.

Felaktig montering kan vara farligt.

3. Försök inte att sätta ihop produkten när du känner dig trött eller är påverkad av alkohol, droger eller medicin.

SPARA DESSA INSTRUKTIONER

PARAMETERLISTA

Modell	DPXJBJ300-4
Kvantitet	4 st
Storlek	420*160*300 mm
Densitet	30kg/m ³
Dubbelsidig tejp	2st

INSTRUKTIONER


1. Öppna lådan och ta ut produkten från kompressionspåsen.

Sprid ut produkten på öppen mark och låt stå i 24-48 timmar.

Obs: För att få produkten att snabbt återgå till sin form kan produkten blötläggas i vatten, vrid torka sedan produkten. Använd slutligen torktummlaren medelhög växeltemperatur för att torka produkten; om produkten är våt kommer den att göra det påverka produktens pastaeffekt;

2. Ta bort väggen från damm och smuts.

3. Klistra in dubbelhäftande tejp på båda sidor av produkten, och klistra 6 st.



Obs: Du kan följa upp deras egna behov, i sidan av produktens sprayning självförsörjande universallim.

4. Klistra in produkten i hörnet, lägg ihop antalet produkter enligt till sina egna behov.



Fråga	Upplösningssätt
Produktens tjocklek är inte upp till standarden	Produkten återgick inte till formen, det rekommenderas att stå i 24-48 timmar
Produktpasta på väggen för att falla av	Väggen är inte ren, det rekommenderas att rengöra väggen och torka och applicera universallimmet på produktens pastayta

Tillverkare: Shanghaimuxinmuyeyouxiangongsi **Adress:**

Shuangchenglu 803nong11hao1602A-1609shi, baoshanqu, shanghai 200000 CN.

Importerad till AUS: SIHAO PTY LTD. 1 ROKEVA STREETEASTWOOD NSW 2122
Australien

Importerad till USA: Sanven Technology Ltd. Suite 250, 9166 Anaheim Place, Rancho
Cucamonga, CA 91730



YH CONSULTING LIMITED. C/O YH Consulting Limited
Office 147, Centurion House, London Road, Staines-upon-
Thames, Surrey, TW18 4AX



E-CrossStu GmbH
Mainzer Landstr.69,
60329 Frankfurt am Main.

VEVOR®

TOUGH TOOLS, HALF PRICE

Teknisk support och e-garanticertifikat [www.vevor.com/
support](http://www.vevor.com/support)