

# **VEVOR<sup>®</sup>**

## **TOUGH TOOLS, HALF PRICE**

Technical Support and E-Warranty Certificate

[www.vevor.com/support](http://www.vevor.com/support)

### **KID'S ART EASEL**

### **MODEL:AC7811A**

We continue to be committed to provide you tools with competitive price.

"Save Half", "Half Price" or any other similar expressions used by us only represents an estimate of savings you might benefit from buying certain tools with us compared to the major top brands and does not necessarily mean to cover all categories of tools offered by us. You are kindly reminded to verify carefully when you are placing an order with us if you are actually saving half in comparison with the top major brands.

# VEVOR®

TOUGH TOOLS, HALF PRICE

## KID'S ART EASEL

MODEL: AC7811A



### NEED HELP? CONTACT US!

Have product questions? Need technical support? Please feel free to contact us:

**Technical Support and E-Warranty Certificate**  
[www.vevor.com/support](http://www.vevor.com/support)

This is the original instruction, please read all manual instructions carefully before operating. VEVOR reserves a clear interpretation of our user manual. The appearance of the product shall be subject to the product you received. Please forgive us that we won't inform you again if there are any technology or software updates on our product.

## SAFETY INSTRUCTIONS

### **WARNING:**





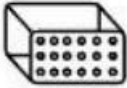





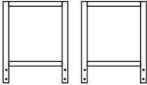










1. Please read the instructions carefully and install it correctly.
2. Assembled by an adult. In the process of play, parents should always accompany the children's side.
3. Do not install it in a dark, damp place.
4. Put it in a place with good ventilation.
5. Clean and disinfect your product frequently to keep it clean and hygienic.
6. CHOKING HAZARD-Small parts. Not suitable for children under 3 years.

## MODEL AND PARAMETERS

<b>Model</b>	AC7811A
<b>Age of application</b>	3-14 age
<b>Product form</b>	Standing type
<b>Artboard</b>	Double sided drawing board.; Drawing size:39*49cm
<b>Product height</b>	43.7-53.94in(1110-1370mm)
<b>Other configuration</b>	With storage bags;Size:400*220*60mm
<b>Material</b>	Wood+PP

## PARTS LIST AND INSTALLATION

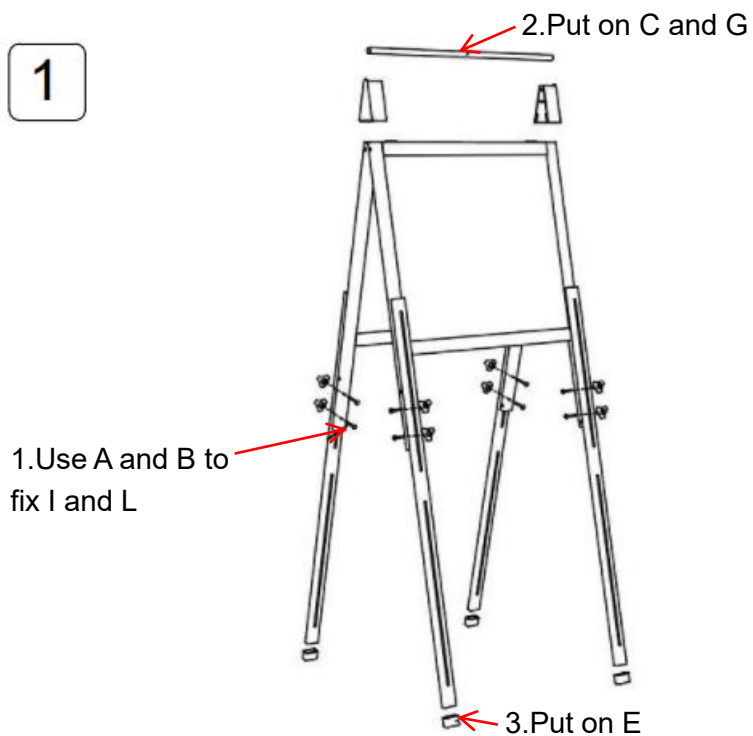
NOTE: Please check you have all the parts as shown in the part list.

 Ax12	 Bx12
 Cx2	 Dx4
 Ex4	 Fx4
 Gx1	 Hx2
 Ix4	 Kx1
 L-easel(whiteboard+ chalkboard=1 set)	
 Mx2	
 x2	 X1
 X1	 X1
 X1	 X1
 X1	 X1
 X1	

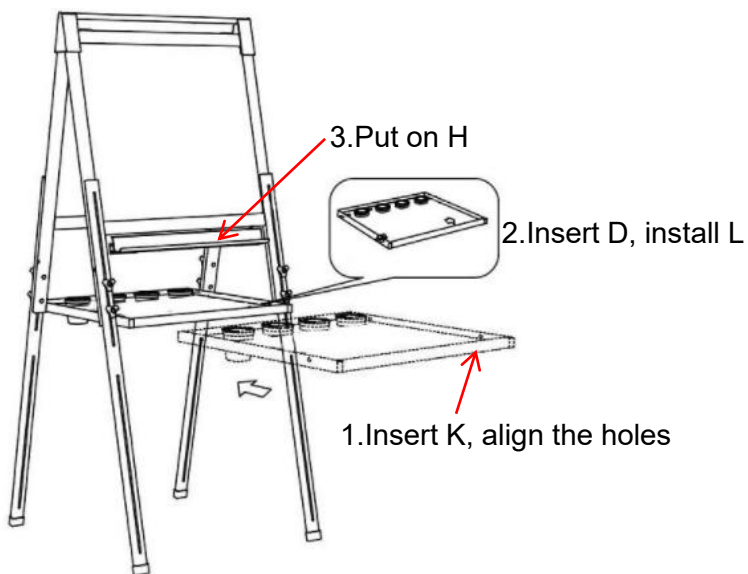
**NOTE:** Whiteboard pen is volatile, please cover the pen in time when not in use.

## Installation:

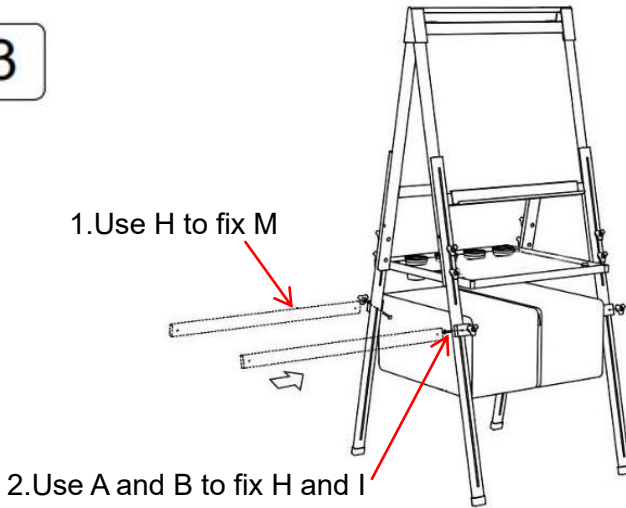
1



2



3



**NOTE:** Please remove the film on the surface after assembly completed.

## MAINTENANCE

1. Clean and disinfect your product frequently to keep it clean and hygienic.
2. Store away from direct sunlight.
3. Check the reliability of the parts before use.

**Manufacturer:** Yun He Tengcheng Educational Toys Co., Ltd.

**Address:** No.8 Wangfeng Road, Bailongshan Street, Yunhe County, Lishui City, Zhejiang Province, China

**EC REP:** E-CrossStu GmbH.

Mainzer Landstr.69, 60329 Frankfurt am Main.

**UK REP:** YH CONSULTING LIMITED.

C/O YH Consulting Limited Office 147, Centurion House, London Road, Staines-upon-Thames, Surrey, TW18 4AX

**Imported to AUS:** SIHAO PTY LTD.

1 ROKEVA STREET EASTWOOD NSW 2122 Australia

**Imported to USA:** Sanven Technology Ltd.

Suite 250, 9166 Anaheim Place, Rancho Cucamonga, CA 91730



# **VEVOR<sup>®</sup>**

**TOUGH TOOLS, HALF PRICE**

**Technical Support and E-Warranty Certificate**  
**[www.vevor.com/support](http://www.vevor.com/support)**

# VEVOR<sup>®</sup>

## TOUGH TOOLS, HALF PRICE

Assistance technique et certificat de garantie  
électronique [www.vevor.com/support](http://www.vevor.com/support)

CHEVALET D'ART POUR ENFANTS

Modèle : AC7811A.

Nous continuons à nous engager à vous fournir des outils à des prix compétitifs. "Économisez la moitié", "Moitié prix" ou toute autre expression similaire que nous utilisons ne représente qu'une estimation des économies dont vous pourriez bénéficier en achetant certains outils chez nous par rapport aux grandes marques et ne signifie pas nécessairement couvrir toutes les catégories d'outils proposés. par nous. Nous vous rappelons de vérifier attentivement lorsque vous passez une commande chez nous si vous économisez réellement la moitié par rapport aux grandes marques.

MODÈLE : AC7811A



## BESOIN D'AIDE? CONTACTEZ-NOUS!

Vous avez des questions sur les produits ? Besoin d'une assistance technique ? N'hésitez pas à nous

contacter : Support technique et certificat de garantie électronique  
[www.vevor.com/support](http://www.vevor.com/support)

Il s'agit des instructions originales, veuillez lire attentivement toutes les instructions du manuel avant de l'utiliser. VEVOR se réserve une interprétation claire de notre manuel d'utilisation. L'apparence du produit dépend du produit que vous avez reçu. Veuillez nous pardonner que nous ne vous informerons plus s'il y a des mises à jour technologiques ou logicielles sur notre produit.

## CONSIGNES DE SÉCURITÉ



AVERTISSEMENT:





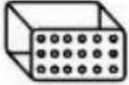





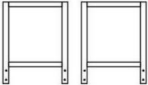










1. Veuillez lire attentivement les instructions et l'installer correctement.
2. Assemblé par un adulte. En jouant, les parents doivent toujours accompagner le côté des enfants.
3. Ne l'installez pas dans un endroit sombre et humide.
4. Placez-le dans un endroit bien ventilé.
5. Nettoyez et désinfectez fréquemment votre produit pour le garder propre et hygiénique.
6. RISQUE D'ÉTOUFFEMENT - Petites pièces. Ne convient pas aux enfants de moins de 3 ans années.

## MODÈLE ET PARAMÈTRES

Modèle	AC7811A
Âge de candidature	3-14 ans
Forme du produit	Type debout
Plan de travail	Planche à dessin double face ; Taille du dessin: 39*49 cm
Hauteur du produit	43,7-53,94 pouces (1110-1370 mm)
Autre configuration	Avec sacs de rangement; Taille: 400 * 220 * 60 mm
Matériel	Bois+PP

## LISTE DES PIÈCES ET INSTALLATION

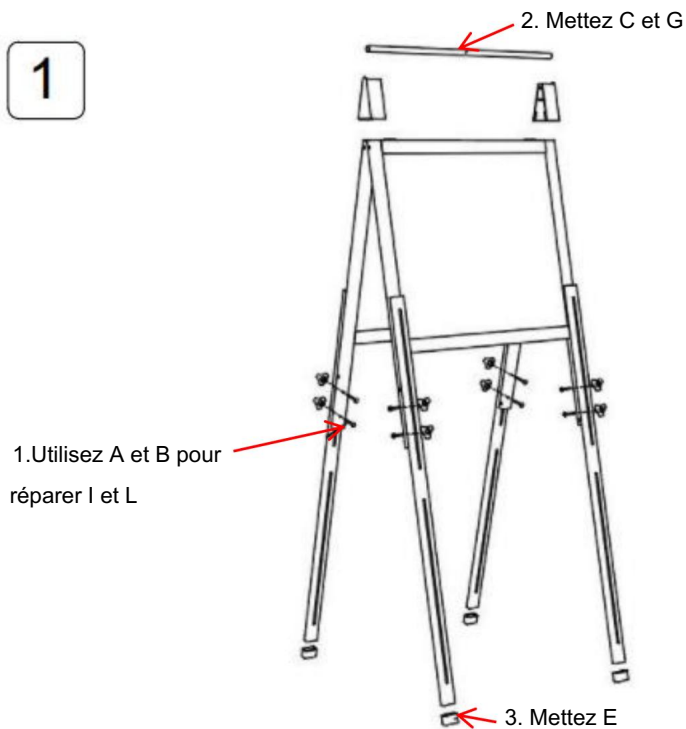
REMARQUE : Veuillez vérifier que vous disposez de toutes les pièces indiquées dans la liste des pièces.

 Hache12	 Fx12
 Cx2	 Dx4
 Ex4	 Fx4
 Gx1	 Hx2
 Ix4	 Kx1
 Chevalet en L (tableau blanc + tableau = 1 jeu)	
 Mx2	
 x2	 X1
 X1	 X1
 X1	 X1
 X1	 X1
 X1	

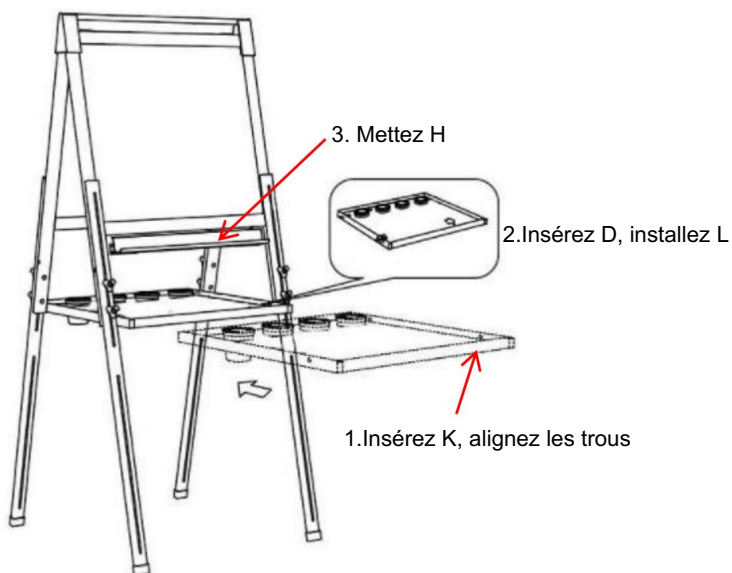
REMARQUE : le stylo pour tableau blanc est volatile, veuillez couvrir le stylo à temps lorsqu'il n'est pas dedans.  
utiliser.

## Installation:

1

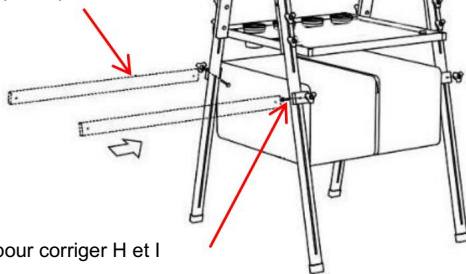


2



3

1. Utilisez H pour réparer M



2. Utilisez A et B pour corriger H et I

REMARQUE : Veuillez retirer le film sur la surface une fois l'assemblage terminé.

## ENTRETIEN

1. Nettoyez et désinfectez fréquemment votre produit pour le garder propre et hygiénique.
2. Conserver à l'abri de la lumière directe du soleil.
3. Vérifiez la fiabilité des pièces avant utilisation.

Fabricant : Yun He Tengcheng Educational Toys Co., Ltd.

Adresse : No.8 Wangfeng Road, rue Bailongshan, comté de Yunhe, ville de Lishui, province du Zhejiang, Chine

REPRÉSENTANT CE : E-CrossStu GmbH.

Mainzer Landstr.69, 60329 Francfort-sur-le-Main.

REPRÉSENTANT DU ROYAUME-UNI : YH CONSULTING LIMITED.

C/O YH Consulting Limited Bureau 147, Centurion House, London Road, Staines-upon-Thames, Surrey, TW18 4AX

Importé en Australie : SIHAO PTY LTD.

1 ROKEVA STREETASTWOOD NSW 2122 Australie

Importé aux États-Unis : Sanven Technology Ltd.

Bureau 250, 9166 Anaheim Place, Rancho Cucamonga, CA 91730



**VEVOR**<sup>®</sup>  
TOUGH TOOLS, HALF PRICE

Assistance technique et certificat de garantie  
électronique [www.vevor.com/support](http://www.vevor.com/support)

# **VEVOR<sup>®</sup>**

## **TOUGH TOOLS, HALF PRICE**

Technischer Support und E-Garantie-Zertifikat

[www.vevor.com/support](http://www.vevor.com/support)

### **KUNSTSTAFFEL FÜR KINDER**

### **MODELL:AC7811A**

Wir sind weiterhin bestrebt, Ihnen Werkzeuge zu wettbewerbsfähigen Preisen anzubieten. „Sparen Sie die Hälfte“, „Halber Preis“ oder andere ähnliche Ausdrücke, die wir verwenden, stellen nur eine Schätzung der Ersparnis dar, die Sie beim Kauf bestimmter Werkzeuge bei uns im Vergleich zu den großen Topmarken erzielen können, und decken nicht unbedingt alle von uns angebotenen Werkzeugkategorien ab. Wir möchten Sie freundlich daran erinnern, bei Ihrer Bestellung bei uns sorgfältig zu prüfen, ob Sie im Vergleich zu den großen Topmarken tatsächlich die Hälfte sparen.

# VEVOR®

TOUGH TOOLS, HALF PRICE

KUNSTSTAFFEL FÜR KINDER

MODELL: AC7811A



## Brauchen Sie Hilfe? Kontaktieren Sie uns!

Haben Sie Fragen zum Produkt? Benötigen Sie technischen Support? Bitte kontaktieren Sie uns:

**Technischer Support und E-Garantie-Zertifikat [www.vevor.com/support](http://www.vevor.com/support)**

Dies ist die Originalanleitung. Bitte lesen Sie alle Anweisungen sorgfältig durch, bevor Sie das Gerät in Betrieb nehmen. VEVOR behält sich eine klare Auslegung unserer Bedienungsanleitung vor. Das Erscheinungsbild des Produkts richtet sich nach dem Produkt, das Sie erhalten haben. Bitte verzeihen Sie uns, dass wir Sie nicht erneut informieren, wenn es Technologie- oder Software-Updates für unser Produkt gibt.

## SICHERHEITSHINWEISE



### WARNUNG:





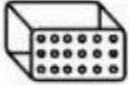





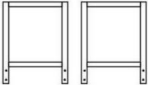










1. Bitte lesen Sie die Anleitung sorgfältig durch und installieren Sie sie korrekt.
2. Von einem Erwachsenen zusammengebaut. Während des Spiels sollten Eltern immer die Kinderseite begleiten.
3. Installieren Sie es nicht an einem dunklen, feuchten Ort.
4. Stellen Sie es an einen Ort mit guter Belüftung.
5. Reinigen und desinfizieren Sie Ihr Produkt regelmäßig, um es sauber zu halten und hygienisch.
6. ERSTICKUNGSGEFAHR - Kleinteile. Nicht geeignet für Kinder unter 3 Jahren Jahre.

## MODELL UND PARAMETER

<b>Modell</b>	AC7811A
<b>Alter der Bewerbung</b>	3-14 Jahre
<b>Produkt Form</b>	Stehender Typ
<b>Zeichenfläche</b>	Doppelseitiges Zeichenbrett.; Zeichnungsgröße: 39 x 49 cm
<b>Produkthöhe</b>	43,7-53,94 Zoll (1110-1370 mm)
<b>Andere Konfiguration</b>	Mit Aufbewahrungsbeutel; Größe: 400 x 220 x 60 mm.
<b>Material</b>	Holz+PP

## TEILELISTE UND INSTALLATION

HINWEIS: Bitte überprüfen Sie, ob Sie alle in der Teileliste aufgeführten Teile haben.

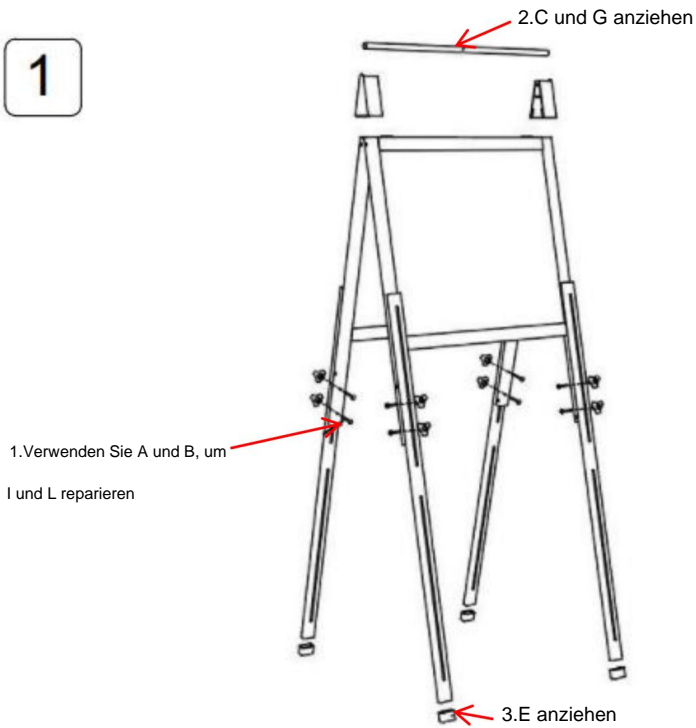
 Ax12	 Bx12
 Cx2	 Dx4
 Ex4	 Fx4
 Gx1	 Hx2
 Ix4	 Kx1
 L-Staffelei (Whiteboard + Tafel = 1 Set)	
 Mx2	
 x2	 X1
 X1	 X1
 X1	 X1
 X1	 X1
 X1	

HINWEIS: Whiteboard-Stift ist flüchtig, bitte decken Sie den Stift rechtzeitig ab, wenn er nicht in

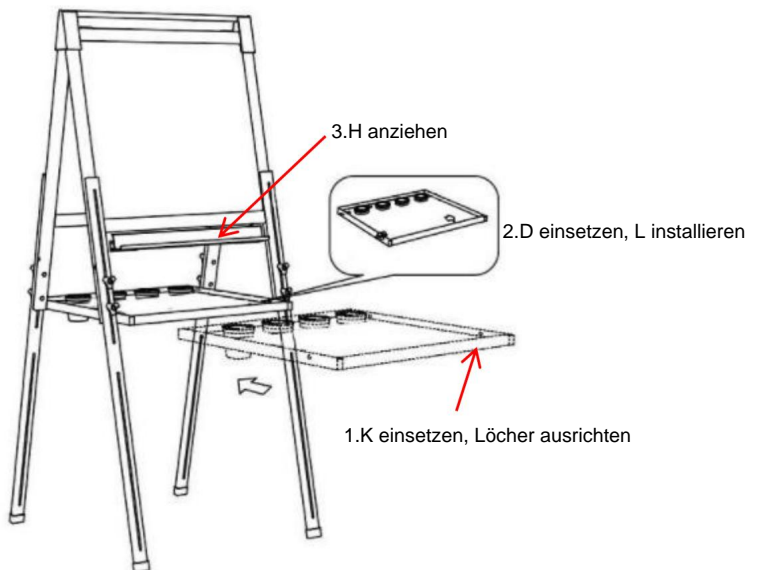
verwenden.

# Installation:

1

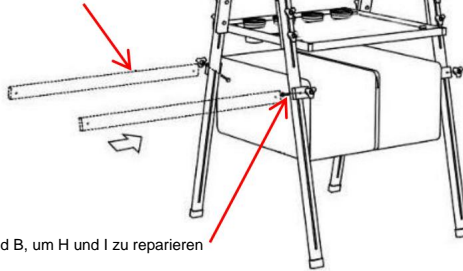


2



3

1. Verwenden Sie H, um M zu reparieren



2. Verwenden Sie A und B, um H und I zu reparieren

**HINWEIS:** Bitte entfernen Sie nach Abschluss der Montage die Folie von der Oberfläche.

## WARTUNG

1. Reinigen und desinfizieren Sie Ihr Produkt regelmäßig, um es sauber zu halten und hygienisch.
2. Vor direkter Sonneneinstrahlung geschützt aufbewahren.
3. Überprüfen Sie vor der Verwendung die Zuverlässigkeit der Teile.

**Hersteller:** Yun He Tengcheng Educational Toys Co., Ltd.

**Adresse:** No.8 Wangfeng Road, Bailongshan Street, Kreis Yunhe, Stadt Lishui, Provinz Zhejiang, China

**EG-Vertreter:** E-CrossStu GmbH.

Mainzer Landstr.69, 60329 Frankfurt am Main.

**UK-VERTRETER:** YH CONSULTING LIMITED.

C/O YH Consulting Limited Office 147, Centurion House, London Road, Staines-upon-Thames, Surrey, TW18 4AX

**Nach AUS importiert:** SIHAO PTY LTD.

1 ROKEVA STRETEASTWOOD NSW 2122 Australien

**In die USA importiert:** Sanven Technology Ltd.

Suite 250, 9166 Anaheim Place, Rancho Cucamonga, CA 91730



**VEVOR**<sup>®</sup>  
TOUGH TOOLS, HALF PRICE

Technischer Support und E-Garantie-Zertifikat  
[www.vevor.com/support](http://www.vevor.com/support)

# **VEVOR<sup>®</sup>**

## **TOUGH TOOLS, HALF PRICE**

Supporto tecnico e certificato di garanzia  
elettronica [www.vevor.com/support](http://www.vevor.com/support)

**CAVALLETTO ARTISTICO PER BAMBINI**

**MODELLO:AC7811A**

Continuiamo a impegnarci per fornirvi strumenti a prezzi competitivi.

"Risparmia la metà", "Metà prezzo" o qualsiasi altra espressione simile da noi utilizzata rappresenta solo una stima del risparmio che potresti trarre dall'acquistare determinati strumenti con noi rispetto ai principali marchi più importanti e non significa necessariamente coprire tutte le categorie di strumenti offerti da noi. Ti ricordiamo di verificare attentamente quando effettui un ordine con noi se stai effettivamente risparmiando la metà rispetto ai migliori marchi principali.

# VEVOR®

TOUGH TOOLS, HALF PRICE

CAVALLETTO ARTISTICO PER BAMBINI

MODELLO: AC7811A



## HO BISOGNO DI AIUTO? CONTATTACI!

Hai domande sul prodotto? Hai bisogno di supporto tecnico? Non esitate a contattarci:

**Supporto**

**tecnico e certificato di garanzia elettronica [www.vevor.com/  
support](http://www.vevor.com/support)**

Queste sono le istruzioni originali, leggere attentamente tutte le istruzioni del manuale prima dell'uso. VEVOR si riserva una chiara interpretazione del nostro manuale d'uso. L'aspetto del prodotto sarà soggetto al prodotto ricevuto. Ti preghiamo di perdonarci se non ti informeremo più se sono presenti aggiornamenti tecnologici o software sul nostro prodotto.

## ISTRUZIONI DI SICUREZZA



### AVVERTIMENTO:





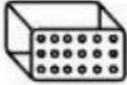





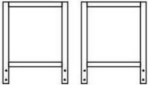










1. Leggere attentamente le istruzioni e installarle correttamente.
2. Assemblato da un adulto. Nel processo di gioco, i genitori dovrebbero sempre accompagnare la parte dei bambini.
3. Non installarlo in un luogo buio e umido.
4. Mettilo in un luogo con una buona ventilazione.
5. Pulisci e disinfetta frequentemente il tuo prodotto per mantenerlo pulito e igienico.
6. PERICOLO DI SOFFOCAMENTO: piccole parti. Non adatto a bambini sotto i 3 anni.

## MODELLO E PARAMETRI

<b>Modello</b>	AC7811A
<b>Età di applicazione</b>	3-14 anni
<b>Forma del prodotto</b>	Tipo in piedi
<b>Tavola da disegno</b>	Tavolo da disegno a doppia faccia.; Dimensioni del disegno: 39 x 49 cm
<b>Altezza del prodotto</b>	43,7-53,94 pollici (1.110-1.370 mm)
<b>Altra configurazione</b>	Con borse portaoggetti; Dimensioni: 400*220*60 mm
<b>Materiale</b>	Legno+PP

## ELENCO PARTI E INSTALLAZIONE

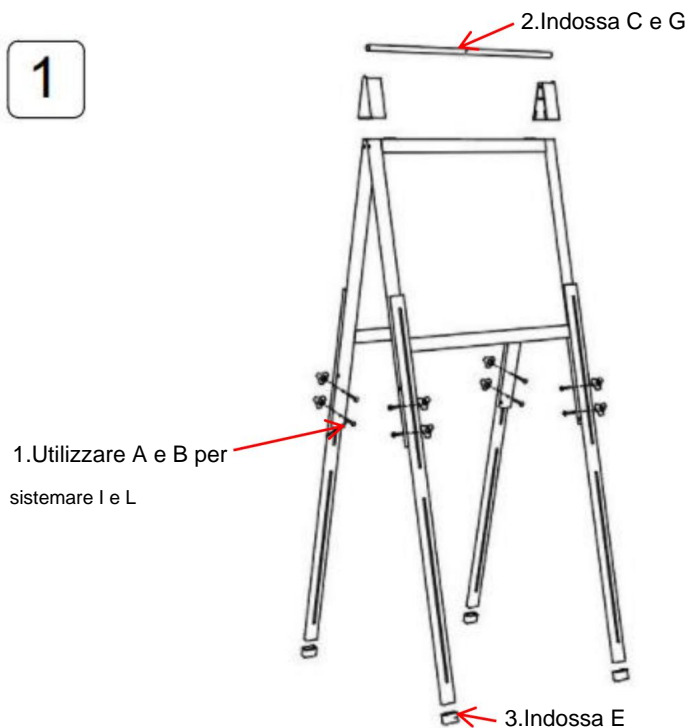
NOTA: verificare di avere tutte le parti come mostrato nell'elenco delle parti.

 Ascia12	 Bx12
 Cx2	 Dx4
 Es4	 Fx4
 Gx1	 Hx2
 Ix4	 Kx1
 Cavalletto a L (lavagna + lavagna = 1 set)	
 Mx2	
 x2	 X1
 X1	 X1
 X1	 X1
 X1	 X1
 X1	

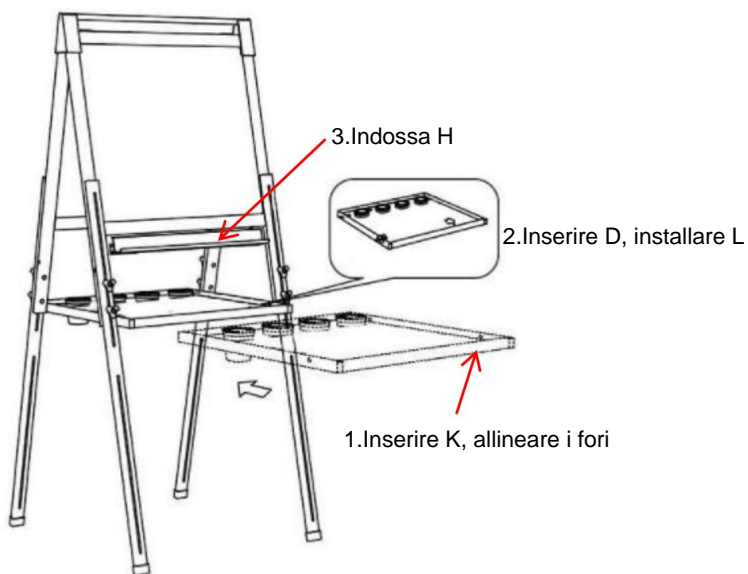
NOTA: la penna per lavagna è volatile, coprirla in tempo quando non è inserita utilizzo.

## Installazione:

1

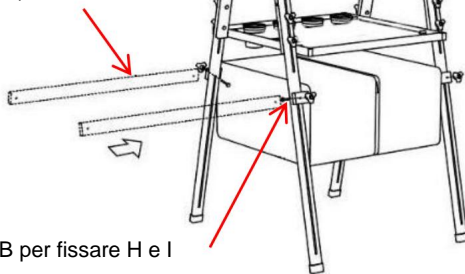


2



3

1. Utilizzare H per fissare M



2. Utilizzare A e B per fissare H e I

**NOTA:** rimuovere la pellicola sulla superficie una volta completato il montaggio.

## MANUTENZIONE

1. Pulisci e disinfetta frequentemente il tuo prodotto per mantenerlo pulito e igienico.
2. Conservare lontano dalla luce solare diretta.
3. Controllare l'affidabilità delle parti prima dell'uso.

**Produttore:** Yun He Tengcheng Educational Toys Co., Ltd.

**Indirizzo:** No.8 Wangfeng Road, Bailongshan Street, contea di Yunhe, città di Lishui, provincia di Zhejiang, Cina

**RAPPRESENTANTE CE:** E-CrossStu GmbH.

Mainzer Landstr.69, 60329 Francoforte sul Meno.

**RAPPRESENTANTE DEL REGNO UNITO:** YH CONSULTING LIMITED.

C/O YH Consulting Limited Office 147, Centurion House, London Road, Staines-upon-Thames, Surrey, TW18 4AX

**Importato in AUS:** SIHAO PTY LTD.

1 ROKEVA STREET EASTWOOD NSW 2122 Australia

**Importato negli Stati Uniti:** Sanven Technology Ltd.

Suite 250, 9166 Anaheim Place, Rancho Cucamonga, CA 91730



**VEVOR**<sup>®</sup>  
TOUGH TOOLS, HALF PRICE

Supporto tecnico e certificato di garanzia  
elettronica [www.vevor.com/support](http://www.vevor.com/support)

# VEVOR<sup>®</sup>

## TOUGH TOOLS, HALF PRICE

Soporte técnico y certificado de garantía  
electrónica [www.vevor.com/support](http://www.vevor.com/support)

CABALLETE DE ARTE PARA NIÑOS

MODELO:AC7811A

Seguimos comprometidos a proporcionarle herramientas a precios competitivos.

"Ahorre a mitad de precio", "A mitad de precio" o cualquier otra expresión similar utilizada por nosotros solo representa una estimación de los ahorros que podría beneficiarse al comprar ciertas herramientas con nosotros en comparación con las principales marcas y no significa necesariamente cubrir todas las categorías de herramientas ofrecidas por nosotros. Le recordamos que, cuando realice un pedido con nosotros, verifique cuidadosamente si realmente está ahorrando la mitad en comparación con las principales marcas.

MODELO: AC7811A



¿NECESITAS AYUDA? ¡CONTÁCTENOS!

¿Tiene preguntas sobre el producto? ¿Necesita soporte técnico? No dude en contactarnos:  
Soporte

técnico y certificado de garantía electrónica [www.vevor.com/support](http://www.vevor.com/support)

Estas son las instrucciones originales; lea atentamente todas las instrucciones del manual antes de operar. VEVOR se reserva una interpretación clara de nuestro manual de usuario. La apariencia del producto estará sujeta al producto que recibió. Perdone que no le informaremos nuevamente si hay actualizaciones de tecnología o software en nuestro producto.

## INSTRUCCIONES DE SEGURIDAD



### ADVERTENCIA:




1. Lea atentamente las instrucciones e instálelas correctamente.
2. Montado por un adulto. En el proceso de juego, los padres siempre deben acompañar al lado de los niños.
3. No lo instales en un lugar oscuro y húmedo.
4. Colóquelo en un lugar con buena ventilación.
5. Limpie y desinfecte su producto con frecuencia para mantenerlo limpio y higiénico.
6. PELIGRO DE ASFIXIA: piezas pequeñas. No apto para niños menores de 3 años.

## MODELO Y PARÁMETROS

Modelo	AC7811A
Edad de aplicación	3-14 años
Formulario de producto	tipo de pie
Mesa de trabajo	Tablero de dibujo de doble cara.; Tamaño del dibujo: 39*49cm
Altura del producto	43,7-53,94 pulgadas (1110-1370 mm)
Otra configuración	Con bolsas de almacenamiento; Tamaño: 400*220*60 mm
Material	Madera+PP

## LISTA DE PIEZAS E INSTALACIÓN

NOTA: Verifique que tenga todas las piezas como se muestra en la lista de piezas.


 hacha12	 Bx12
 Cx2	 Dx4
 Ej4	 Fx4
 Gx1	 Hx2
 lx4	 Rx1
 Caballete en L (pizarra blanca + pizarra = 1 juego)	
 mx2	
 x2	 X1
 X1	 X1
 X1	 X1
 X1	 X1
 X1	

NOTA: El lápiz de pizarra es volátil; cubra el lápiz a tiempo cuando no esté en uso. usar.

# Instalación:

1

1. Utilice A y B para  
arreglar I y L

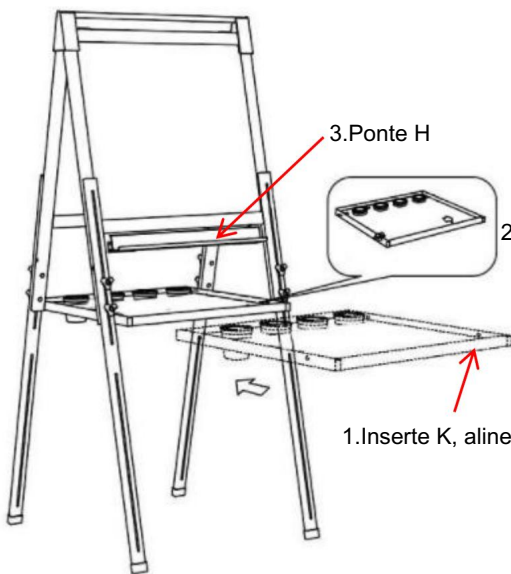


2

3. Ponte H

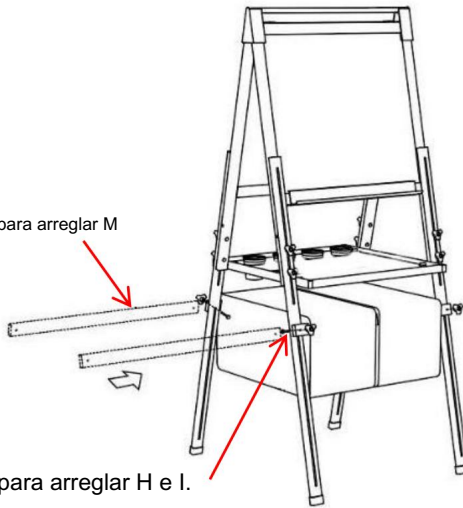
2. Inserte D, instale L

1. Inserte K, alinee los agujeros



3

1. Utilice H para arreglar M



2. Utiliza A y B para arreglar H e I.

NOTA: Retire la película de la superficie una vez completado el montaje.

## MANTENIMIENTO

1. Limpie y desinfecte su producto con frecuencia para mantenerlo limpio y higiénico.
2. Almacenar alejado de la luz solar directa.
3. Verifique la confiabilidad de las piezas antes de su uso.

Fabricante: Yun He Tengcheng Educational Toys Co., Ltd.

Dirección: No.8 Wangfeng Road, Bailongshan Street, condado de Yunhe, ciudad de Lishui, provincia de Zhejiang, China

REPRESENTANTE CE: E-CrossStu GmbH.

Mainzer Landstr.69, 60329 Fráncfort del Meno.

REPRESENTANTE DEL REINO UNIDO: YH CONSULTING LIMITED.

C/O YH Consulting Limited Oficina 147, Centurion House, London Road, Staines-upon-Thames, Surrey, TW18 4AX

Importado a AUS: SIHAO PTY LTD.

1 ROKEVA STREET ASTWOOD NSW 2122 Australia

Importado a EE. UU.: Sanven Technology Ltd.

Suite 250, 9166 Anaheim Place, Rancho Cucamonga, CA 91730



**VEVOR**<sup>®</sup>  
**TOUGH TOOLS, HALF PRICE**

Soporte técnico y certificado de garantía  
electrónica [www.vevor.com/support](http://www.vevor.com/support)

# VEVOR®

## TOUGH TOOLS, HALF PRICE

Wsparcie techniczne i certyfikat e-gwarancji  
[www.vevor.com/support](http://www.vevor.com/support)

Sztaluga artystyczna dla dzieci

MODEL: AC7811A

Nadal dokładamy wszelkich starań, aby zapewnić Państwu narzędzia w konkurencyjnej cenie. „Zaoszczędź o połowę”, „o połowę ceny” lub inne podobne wyrażenia używane przez nas przedstawiają jedynie szacunkową oszczędność, jaką możesz zyskać kupując u nas określone narzędzia w porównaniu z głównymi najlepszymi markami i niekoniecznie oznaczają uwzględnienie wszystkich kategorii oferowanych narzędzi przez nas. Przypominamy, aby podczas składania zamówienia u nas dokładnie sprawdzić, czy faktycznie oszczędzasz połowę w porównaniu z czołowymi markami.

MODEL: AC7811A



POTRZEBUJĘ POMOCY? SKONTAKTUJ SIĘ Z NAMI!

Masz pytania dotyczące produktu? Potrzebujesz wsparcia technicznego? Prosimy o kontakt:  
Wsparcie

techniczne i certyfikat e-gwarancji [www.vevor.com/support](http://www.vevor.com/support)

To jest oryginalna instrukcja. Przed przystąpieniem do obsługi prosimy o dokładne zapoznanie się ze wszystkimi instrukcjami. VEVOR zastrzega sobie jasną interpretację naszej instrukcji obsługi. Wygląd produktu zależy od produktu, który otrzymałeś. Proszę wybaczyć nam, że nie będziemy ponownie informować Państwa, jeśli pojawią się jakieś aktualizacje technologii lub oprogramowania naszego produktu.

## INSTRUKCJE BEZPIECZEŃSTWA



### OSTRZEŻENIE:





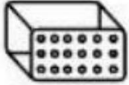





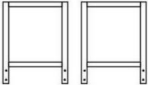










1. Przeczytaj uważnie instrukcję i zainstaluj ją prawidłowo.
2. Złożony przez osobę dorosłą. W trakcie zabawy rodzice powinni zawsze towarzyszyć stronie dziecięcej.
3. Nie instaluj go w ciemnym, wilgotnym miejscu.
4. Umieść go w miejscu o dobrej wentylacji.
5. Często czyść i dezynfekuj swój produkt, aby utrzymać go w czystości i higieniczny.
6. RYZYKO ZADŁAWIENIA — małe części. Nie nadaje się dla dzieci poniżej 3 lat lata.

## MODEL I PARAMETRY

Model	AC7811A
Wiek stosowania	3-14 lat
Formularz produktu	Typ stojący
Obszar roboczy	Dwustronna deska kreślarska.; Rozmiar rysunku: 39*49 cm
Wysokość produktu	43,7-53,94 cala (1110-1370 mm)
Inna konfiguracja	Z torbami do przechowywania; Rozmiar: 400 * 220 * 60 mm
Materiał	Drewno+PP

LISTA CZĘŚCI I INSTALACJA

UWAGA: Sprawdź, czy posiadasz wszystkie części wymienione na liście części.


 Topór 12	 Bx12
 Cx2	 Dx4
 Ex4	 Fx4
 Gx1	 Hx2
 Ix4	 Kx1
 L-sztaluga (tablica + tablica = 1 zestaw)	
 Mx2	
 x2	 X1
 X1	 X1
 X1	 X1
 X1	 X1
 X1	

UWAGA: Pisak do tablicy jest lotny, należy go zakryć, gdy nie jest używany  
używać.

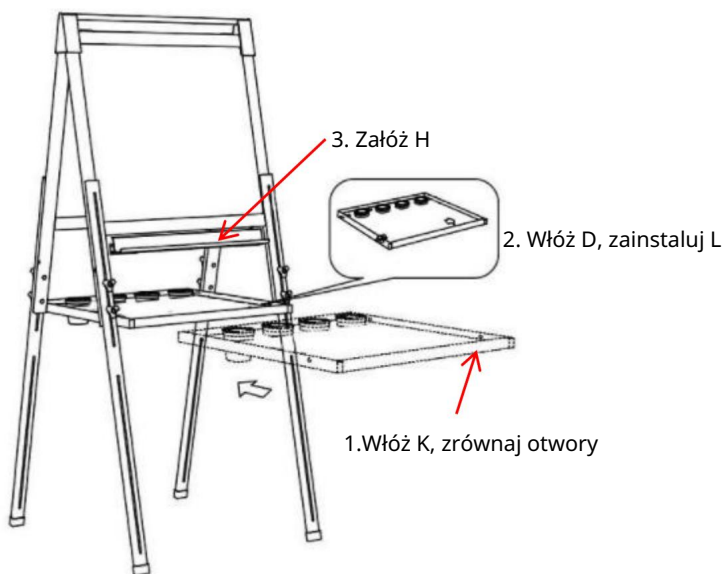
Instalacja:

1

1. Użyj A i B, aby  
napraw I i L

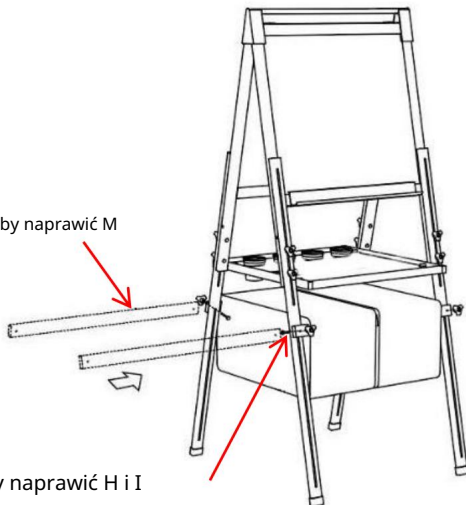


2



3

1. Użyj H, aby naprawić M



2. Użyj A i B, aby naprawić H i I

UWAGA: Po zakończeniu montażu należy usunąć folię z powierzchni.

## KONSERWACJA

1. Często czyścić i dezynfekuj swój produkt, aby utrzymać go w czystości i higieniczny.
2. Przechowywać z dala od bezpośredniego światła słonecznego.
3. Przed użyciem sprawdź niezawodność części.

Producent: Yun He Tengcheng Educational Toys Co., Ltd.

Adres: nr 8 Wangfeng Road, Bailongshan Street, hrabstwo Yunhe, miasto Lishui, prowincja Zhejiang, Chiny

Przedstawiciel KE: E-CrossStu GmbH.

Mainzer Landstr.69, 60329 Frankfurt nad Menem.

REPUBLIKA WIELKIEJ BRYTANII: YH CONSULTING LIMITED.

C/O YH Consulting Limited Office 147, Centurion House, London Road, Staines-upon-Thames, Surrey, TW18 4AX

Import do AUS: SIHAO PTY LTD.

1 ROKEVA STRETEASTWOOD NSW 2122 Australia

Import do USA: Sanven Technology Ltd.

Apartament 250, 9166 Anaheim Place, Rancho Cucamonga, Kalifornia 91730



**VEVOR**<sup>®</sup>  
TOUGH TOOLS, HALF PRICE

Wsparcie techniczne i certyfikat e-gwarancji  
[www.vevor.com/support](http://www.vevor.com/support)

# **VEVOR**<sup>®</sup>

## **TOUGH TOOLS, HALF PRICE**

Technische ondersteuning en e-garantiecertificaat

[www.vevor.com/support](http://www.vevor.com/support)

### **KINDEREN KUNST-SCHILDER**

### **MODEL: AC7811A**

Wij blijven ons inzetten om u gereedschap te bieden tegen een concurrerende prijs.

'Bespaar de helft', 'Halve prijs' of andere soortgelijke uitdrukkingen die door ons worden gebruikt vertegenwoordigen slechts een schatting van de besparingen die u zou kunnen profiteren als u bepaalde gereedschappen bij ons koopt in vergelijking met de grote topmerken en betekenen niet noodzakelijkerwijs dat ze alle categorieën van aangeboden gereedschappen dekken. door ons. Wij verzoeken u vriendelijk om bij het plaatsen van een bestelling bij ons goed na te gaan of u daadwerkelijk de helft bespaart in vergelijking met de grote topmerken.

# VEVOR®

TOUGH TOOLS, HALF PRICE

KINDEREN KUNST-SCHILDER

MODEL: AC7811A



**HULP NODIG? NEEM CONTACT MET ONS OP!**

Heeft u productvragen? Technische ondersteuning nodig? Neem gerust contact met ons op:

**Technische**

**ondersteuning en e-garantiecertificaat [www.vevor.com/  
support](http://www.vevor.com/support)**

Dit is de originele instructie. Lees alle instructies in de handleiding zorgvuldig door voordat u ermee aan de slag gaat. VEVOR behoudt zich een duidelijke interpretatie van onze gebruikershandleiding voor. Het uiterlijk van het product is afhankelijk van het product dat u heeft ontvangen. Vergeef ons alstublieft dat we u niet opnieuw informeren als er technologie- of software-updates zijn voor ons product.

## VEILIGHEIDSIINSTRUCTIES



### WAARSCHUWING:




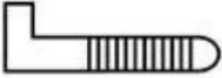
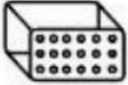





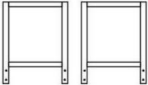










1. Lees de instructies zorgvuldig door en installeer deze correct.
2. Gemonteerd door een volwassene. Tijdens het spelen moeten ouders dat altijd doen begeleiden de kinderkant.
3. Installeer het niet op een donkere, vochtige plaats.
4. Zet het op een plaats met goede ventilatie.
5. Reinig en desinfecteer uw product regelmatig om het schoon te houden hygiënisch.
6. VERSTIKKINGSGEVAAR - Kleine onderdelen. Niet geschikt voor kinderen onder de 3 jaar jaren.

## MODEL EN PARAMETERS

<b>Model</b>	AC7811A
<b>Leeftijd van aanmelding</b>	3-14 leeftijd
<b>Productvorm</b>	Staande soort
<b>Tekengebied</b>	Dubbelzijdige tekentafel.; Tekeninggrootte: 39*49cm
<b>Producthoogte</b>	43,7-53,94 inch (1110-1370 mm)
<b>Andere configuratie</b>	Met opbergzakken; Afmetingen: 400 * 220 * 60 mm
<b>Materiaal</b>	Hout+PP

## ONDERDELENLIJST EN INSTALLATIE

OPMERKING: Controleer of u alle onderdelen heeft, zoals weergegeven in de onderdelenlijst.

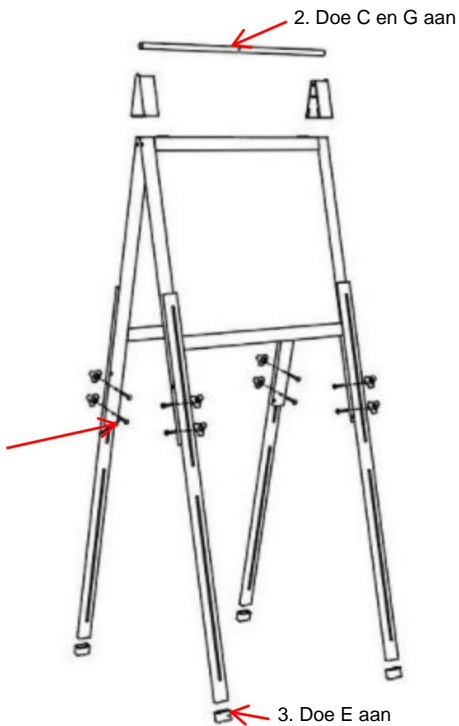
 Bijl 12	 Bx12
 Cx2	 Dx4
 Vb4	 Fx4
 Gx1	 Hx2
 Ix4	 Kx1
 L-ezel (whiteboard+krijtbord=1 set)	
 Mx2	
 x2	 X1
 X1	 X1
 X1	 X1
 X1	 X1
 X1	

**OPMERKING:** De whiteboardpen is vluchtig. Bedek de pen tijdig als deze niet in het apparaat zit gebruik.

## Installatie:

1

1. Gebruik A en B om  
repareer I en L

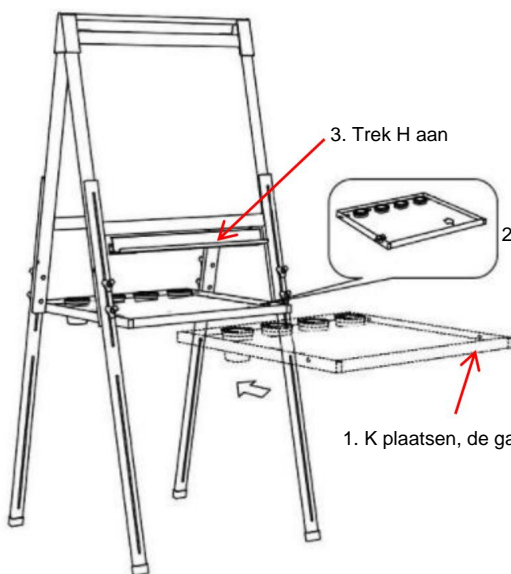


2

3. Trek H aan

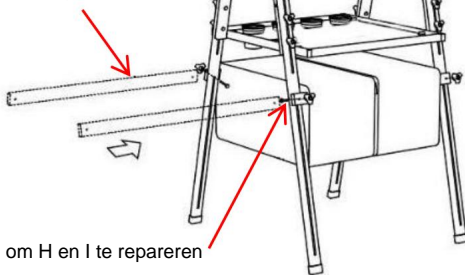
2. Plaats D, installeer L

1. K plaatsen, de gaten uitlijnen



3

1. Gebruik H om M te repareren



2. Gebruik A en B om H en I te repareren

**OPMERKING:** Verwijder de folie van het oppervlak nadat de montage is voltooid.

## ONDERHOUD

1. Reinig en desinfecteer uw product regelmatig om het schoon te houden hygiënisch.
2. Bewaar uit de buurt van direct zonlicht.
3. Controleer vóór gebruik de betrouwbaarheid van de onderdelen.

**Fabrikant:** Yun He Tengcheng Educational Toys Co., Ltd.

**Adres:** No.8 Wangfeng Road, Bailongshan Street, Yunhe County, Lishui City, provincie Zhejiang, China

**EG-REP:** E-CrossStu GmbH.

Mainzer Landstr.69, 60329 Frankfurt am Main.

**VK REP:** YH CONSULTING LIMITED.

C/O YH Consulting Limited Office 147, Centurion House, London Road, Staines-upon-Thames, Surrey, TW18 4AX

**Geïmporteerd naar AUS:** SIHAO PTY LTD.

1 ROKEVA STREETEASTWOOD NSW 2122 Australië

**Geïmporteerd naar de VS:** Sanven Technology Ltd.

Suite 250, 9166 Anaheim Place, Rancho Cucamonga, CA 91730



**VEVOR**<sup>®</sup>  
TOUGH TOOLS, HALF PRICE

Technische ondersteuning en e-  
garantiecertificaat [www.vevor.com/support](http://www.vevor.com/support)

# **VEVOR<sup>®</sup>**

**TOUGH TOOLS, HALF PRICE**

Teknisk support och e-garanticertifikat

[www.vevor.com/support](http://www.vevor.com/support)

## **BARNS KONSTSTALI**

### **MODELL: AC7811A**

Vi fortsätter att vara engagerade i att ge dig verktyg till konkurrenskraftiga priser. "Spara hälften", "halva priset" eller andra liknande uttryck som används av oss representerar bara en uppskattning av besparingar du kan dra nytta av att köpa vissa verktyg hos oss jämfört med de stora toppmärkena och betyder inte nödvändigtvis att täcka alla kategorier av verktyg som erbjuds av oss. Du påminns vänligen om att noggrant kontrollera när du gör en beställning hos oss om du faktiskt sparar hälften i jämförelse med de främsta stora varumärkena.

# VEVOR®

TOUGH TOOLS, HALF PRICE

## BARNES KONSTSTALL

MODELL: AC7811A



### BEHÖVS HJÄLP? KONTAKTA OSS!

Har du produktfrågor? Behöver du teknisk support? Kontakta oss gärna: **Teknisk support och e-garanticertifikat [www.vevor.com/support](http://www.vevor.com/support)**

Detta är den ursprungliga instruktionen, läs alla instruktioner noggrant innan du använder den. VEVOR reserverar sig för en tydlig tolkning av vår användarmanual. Utseendet på produkten är beroende av den produkt du fått. Ursäkta oss att vi inte kommer att informera dig igen om det finns någon teknik eller mjukvaruuppdateringar på vår produkt.

## SÄKERHETS INSTRUKTIONER



### VARNING:





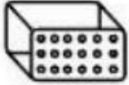





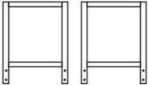










1. Läs instruktionerna noggrant och installera den korrekt.
2. Monteras av en vuxen. I processen av lek, bör föräldrar alltid följa med barnsidan.
3. Installera den inte på en mörk, fuktig plats.
4. Ställ den på en plats med god ventilation.
5. Rengör och desinficera din produkt ofta för att hålla den ren och hygienisk.
6. KVÄVNINGSRISK - Små delar. Ej lämplig för barn under 3 år.

## MODELL OCH PARAMETRAR

<b>Modell</b>	AC7811A
<b>Ansökningsålder</b>	3-14 år
<b>Produktform</b>	Stående typ
<b>Konsttavla</b>	Dubbelsidig ritbräda.; Ritningsstorlek: 39*49cm
<b>Produktens höjd</b>	43,7-53,94 tum (1110-1370 mm)
<b>Annan konfiguration</b>	Med förvaringspåsar; Storlek: 400*220*60mm
<b>Material</b>	Trä+PP

## DELLISTA OCH INSTALLATION

OBS: Kontrollera att du har alla delar som visas i dellistan.

 Ax12	 Bx12
 Cx2	 Dx4
 Ex4	 Fx4
 Gx1	 Hx2
 Ix4	 Kx1
 L-easel (whiteboard+ svarta tavlan=1 set)	
 Mx2	
 x2	 X1
 X1	 X1
 X1	 X1
 X1	 X1
 X1	

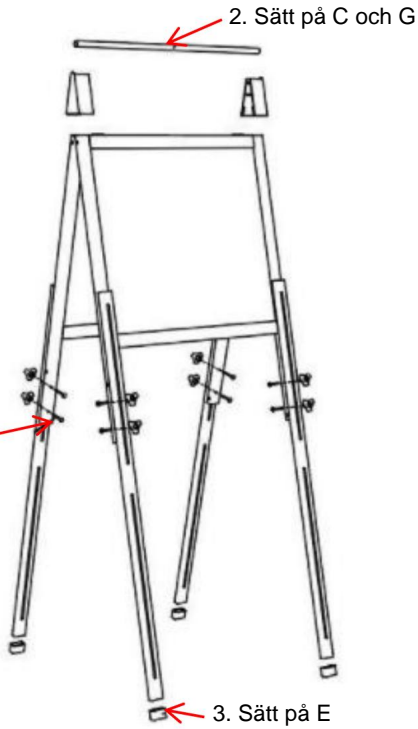
OBS: Whiteboard-pennan är flyktig, vänligen täck pennan i tid när den inte är i

används sig av.

## Installation:

1

1. Använd A och B för att fixa I och L

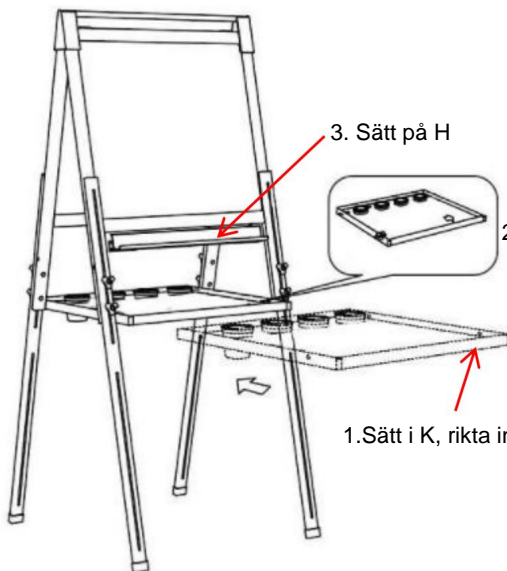


2

3. Sätt på H

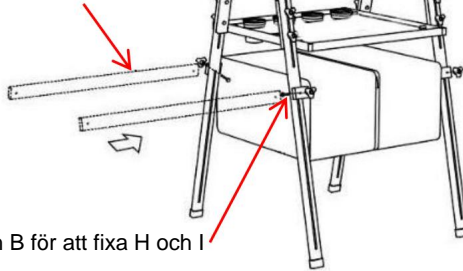
2. Sätt i D, installera L

1. Sätt i K, rikta in hålen



3

1. Använd H för att fixa M



2. Använd A och B för att fixa H och I

**OBS:** Ta bort filmen på ytan efter att monteringen är klar.

## UNDERHÅLL

1. Rengör och desinficera din produkt ofta för att hålla den ren och hygienisk.
2. Förvaras åtskilt från direkt solljus.
3. Kontrollera delarnas tillförlitlighet före användning.

**Tillverkare:** Yun He Tengcheng Educational Toys Co., Ltd.

**Adress:** No.8 Wangfeng Road, Bailongshan Street, Yunhe County, Lishui City, Zhejiang-provinsen, Kina

**EC REP:** E-CrossStu GmbH.

Mainzer Landstr.69, 60329 Frankfurt am Main.

**UK REP:** YH CONSULTING LIMITED.

C/O YH Consulting Limited Office 147, Centurion House, London Road, Staines-upon-Thames, Surrey, TW18 4AX

**Importerad till AUS:** SIHAO PTY LTD.

1 ROKEVA STREETEASTWOOD NSW 2122 Australien

**Importerad till USA:** Sanven Technology Ltd.

Suite 250, 9166 Anaheim Place, Rancho Cucamonga, CA 91730



**VEVOR**®  
TOUGH TOOLS, HALF PRICE

Teknisk support och e-garanticertifikat  
[www.vevor.com/support](http://www.vevor.com/support)