

# **VEVOR<sup>®</sup>**

**TOUGH TOOLS, HALF PRICE**

Technical Support and E-Warranty Certificate [www.vevor.com/support](http://www.vevor.com/support)

## **Straight Pipe Welding Vise**

**Model:RG1461**

We continue to be committed to provide you tools with competitive price. "Save Half", "Half Price" or any other similar expressions used by us only represents an estimate of savings you might benefit from buying certain tools with us compared to the major top brands and does not necessarily mean to cover all categories of tools offered by us. You are kindly reminded to verify carefully when you are placing an order with us if you are actually Saving Half in comparison with the top major brands.

**VEVOR**<sup>®</sup>  
TOUGH TOOLS, HALF PRICE

Straight Pipe  
Welding Vise

Model:RG1461



**NEED HELP? CONTACT US!**

Have product questions? Need technical support? Please feel free to contact us:

**Technical Support and E-Warranty Certificate**  
**[www.vevor.com/support](http://www.vevor.com/support)**

This is the original instruction, please read all manual instructions carefully before operating. VEVOR reserves a clear interpretation of our user manual. The appearance of the product shall be subject to the product you received. Please forgive us that we won't inform you again if there are any technology or software updates on our product.

## SAFETY WARNINGS AND PRECAUTIONS

Thank you for using this product. In order to make sure that you can operate the machine correctly, read this instruction carefully before operation and keep it properly for future reference. Please be sure to read the precautions and safety rules in this page to ensure your safe use. This manual will outline safety warnings and precautions, operating, maintenance and cleaning. The warnings and instructions reviewed in this manual cannot cover all possible conditions and situations that may occur. Caution and common sense are not built into this product, since we believe that the uses will comply with these codes. Please read ALL the instructions before using your machine.

### 1. Work area safety

- a. Keep work area clean and well lit. Cluttered or dark areas invite accidents.
- b. Keep children and bystanders away while operating, distractions will cause you to lose control.

### 2. Personal safety

- a. Stay alert, watch what you are doing and use common sense when operating the tool. Do not use the tool while you are tired or under the influence of drugs, alcohol or medication. A moment of inattention while operating Chain Vise may result in serious personal injury.
- b. Use safety equipment. Safety equipment such as dust mask, non-skid shoes, hard hat, or hearing protection used for appropriate conditions will reduced personal injuries.
- c. Dress properly. Do not wear loose clothing or jewelry. Keep your hair, clothing and gloves away from moving parts. Loose clothes jewelry or long hair can be caught in moving parts.
- d. Store idle Chain Vise out of the reach of children and do not allow persons unfamiliar with the Chain Vise. This tool is dangerous in the hands of untrained users, who can break fingers or break feet and more.
- e. Inspect before every use. Do not use it if parts are loose or damaged.
- f. Do not apply this unit to any other purposes than the indicated usage.
- g. DO NOT CLEAN IT WITH ANY ABRASIVE MATERIAL.

## Production Introduction

Straight Pipe Welding Vise Model RG1461

Pipe Capacity: 1/2" to 8"

Designed for secure clamping onto straight pipes; pipe welding vise is available in straight

If you are wanting something easy to carry into your installs, The compact light weight design makes this unit the ideal tool for installation and assembly.

Capacity:

Straight pipe welding vise has a 1/2-inch to 8-inch (15 mm to 200 mm) pipe capacity

Minimum: 1/2" Pipe.


Maximum: 8" Pipe

Features:

1. Constructed of durable, performance-proven material for reliable, long-lasting use
2. Straight welding vise resists strain, heat and warping during tacking
3. Machined swivel nuts and pins combined with special chain screws allow for smooth, trouble-free vise assembly onto the pipe

Applications:Soldering of pipe

### TECHNICAL INFO

Model No	RG1461
Pipe Capacity	1/2 to 8 inch
Material:	Cast Iron
Color:	Red/Black
Product photo	
Accessories	/
Size (mm)	390*95*70

## Assemble

1. After receiving the product, as shown in the figure. The received product consists of a chain, a handle and a body.

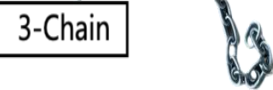
1-Body



2-Handle



3-Chain



2. Unscrew the chain and handle.
3. Pass the chain under the main body and tighten the handle to complete the assembly.

**Manufacturer:** Shanghaimuxinmuyeyouxiangongsi

**Address:** Shuangchenglu 803nong11hao1602A-1609shi, baoshanqu, shanghai 200000 CN.

**Imported to AUS:** SIHAO PTY LTD. 1 ROKEVA STREETEASTWOOD NSW 2122 Australia

**Imported to USA:** Sanven Technology Ltd. Suite 250, 9166 Anaheim Place, Rancho Cucamonga, CA 91730

<b>EC</b>	<b>REP</b>
-----------	------------

E-CrossStu GmbH  
Mainzer Landstr.69, 60329 Frankfurt am Main.

<b>UK</b>	<b>REP</b>
-----------	------------

YH CONSULTING LIMITED.  
C/O YH Consulting Limited Office 147, Centurion House, London Road, Staines-upon-Thames, Surrey, TW18 4AX

**VEVOR<sup>®</sup>**

**TOUGH TOOLS, HALF PRICE**

**Technical Support and E-Warranty Certificate**

**[www.vevor.com/support](http://www.vevor.com/support)**

# VEVOR<sup>®</sup>

## TOUGH TOOLS, HALF PRICE

Assistance technique et certificat de garantie électronique [www.vevor.com/support](http://www.vevor.com/support)

### Étau de soudage pour tubes droits

Modèle:RG1461

Nous continuons à nous engager à vous fournir des outils à des prix compétitifs.

« Économisez la moitié », « Moitié prix » ou toute autre expression similaire utilisée par nous ne représente qu'une estimation des économies que vous pourriez réaliser en achetant certains outils chez nous par rapport aux grandes marques et ne couvre pas nécessairement toutes les catégories d'outils que nous proposons. Nous vous rappelons de bien vouloir vérifier soigneusement lorsque vous passez une commande chez nous si vous économisez réellement la moitié par rapport aux grandes marques.

**VEVOR**<sup>®</sup>  
TOUGH TOOLS, HALF PRICE

Tube droit

Étau de soudage

Modèle:RG1461



**BESOIN D'AIDE? CONTACTEZ-NOUS!**

Vous avez des questions sur nos produits ? Vous avez besoin d'assistance technique ?  
N'hésitez pas

à nous contacter : Assistance technique et certificat de garantie  
électronique [www.vevor.com/support](http://www.vevor.com/support)

Il s'agit de la notice d'utilisation d'origine. Veuillez lire attentivement toutes les instructions du manuel avant de l'utiliser. VEVOR se réserve le droit d'interpréter clairement notre manuel d'utilisation. L'apparence du produit dépend du produit que vous avez reçu. Veuillez nous excuser, nous ne vous informerons plus en cas de mise à jour technologique ou logicielle de notre produit.

## AVERTISSEMENTS ET PRÉCAUTIONS DE SÉCURITÉ

Nous vous remercions d'avoir utilisé ce produit. Afin de vous assurer que vous pouvez utiliser le  
Pour utiliser correctement la machine, lisez attentivement ces instructions avant de l'utiliser et conservez-les.  
correctement pour référence ultérieure. Assurez-vous de lire les précautions et les consignes de sécurité  
règles de cette page pour assurer votre utilisation en toute sécurité. Ce manuel décrira les avertissements de sécurité  
et précautions, fonctionnement, entretien et nettoyage. Les avertissements et  
les instructions examinées dans ce manuel ne peuvent pas couvrir toutes les conditions et  
situations qui peuvent survenir. La prudence et le bon sens ne sont pas intégrés dans cette  
produit, car nous pensons que les utilisations seront conformes à ces codes.  
Veuillez lire TOUTES les instructions avant d'utiliser votre machine.

### 1. Sécurité de la zone de travail

a. Gardez la zone de travail propre et bien éclairée. Les zones encombrées ou sombres favorisent les accidents. b.  
Gardez les enfants et les spectateurs à l'écart pendant le travail, les distractions vous feront perdre la vue.  
perdre le contrôle.

### 2. Sécurité personnelle

a. Restez vigilant, regardez ce que vous faites et faites preuve de bon sens lorsque vous opérez  
l'outil. N'utilisez pas l'outil lorsque vous êtes fatigué ou sous l'influence de drogues, d'alcool ou de médicaments. Un  
moment d'inattention lors de l'utilisation de Chain Vise peut  
entraîner des blessures corporelles graves. b.  
Utiliser un équipement de sécurité. L'utilisation d'équipements de sécurité tels que des masques anti-poussière, des  
chaussures antidérapantes, un casque de sécurité ou une protection auditive dans des conditions appropriées réduira  
blessures corporelles. c.  
Habillez-vous correctement. Ne portez pas de vêtements amples ni de bijoux. Gardez vos cheveux, vos vêtements  
et des gants à l'écart des pièces mobiles. Des vêtements amples, des bijoux ou des cheveux longs peuvent être  
coincé dans les pièces mobiles. d.  
Rangez l'étau à chaîne inutilisé hors de portée des enfants et ne laissez pas les personnes  
ne connaissent pas l'étau à chaîne. Cet outil est dangereux entre les mains de personnes non formées  
e. Inspectez l'appareil avant chaque utilisation. Ne l'utilisez pas si des pièces  
sont desserrées ou endommagées. f. N'utilisez pas cet appareil à d'autres fins que celles indiquées. g. NE  
LE NETTOYEZ PAS AVEC UN MATÉRIAU ABRASIF.

## Présentation de la production

Étau de soudage pour tubes droits modèle RG1461

Capacité du tuyau : 1/2" à 8"

Conçu pour un serrage sûr sur des tuyaux droits ; l'étau de soudage de tuyaux est disponible en droit

Si vous recherchez quelque chose de facile à transporter dans vos installations, la lampe compacte  
La conception légère fait de cette unité l'outil idéal pour l'installation et l'assemblage.

Capacité:

L'étau de soudage pour tubes droits a un tube de 1/2 pouce à 8 pouces (15 mm à 200 mm)

capacité

Minimum : tuyau 1/2".

Maximum : tuyau de 8 po

Caractéristiques:

1. Fabriqué à partir de matériaux durables et éprouvés pour une utilisation fiable et durable


utiliser

2. L'étau de soudage droit résiste à la tension, à la chaleur et à la déformation pendant le pointage

3. Les écrous pivotants et les axes usinés combinés à des vis de chaîne spéciales permettent  
assemblage en douceur et sans problème de l'étau sur le tube

Applications : Soudure de tubes

### INFORMATIONS TECHNIQUES

Modèle N°	RG1461
Capacité des tuyaux	1/2 à 8 pouces
Matériel:	Fonte
Couleur:	Rouge/Noir
Photo du produit	
Accessoires	/
Taille (mm)	390*95*70

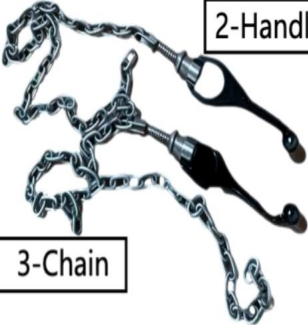
## Assembler

1. Après avoir reçu le produit, comme indiqué sur la figure. Le produit reçu se compose d'une chaîne, d'une poignée et d'un corps.

1-Body



2-Handle



3-Chain

2. Dévissez la chaîne et la poignée.
3. Passez la chaîne sous le corps principal et serrez la poignée pour terminer l'assemblage.

Fabricant : Shanghaimuxinmuyeyouxiangongsi

Adresse : Shuangchenglu 803nong11hao1602A-1609shi, baoshanqu, Shanghai  
200000 CN.

Importé en Australie : SIHAO PTY LTD. 1 ROKEVA STREETEASTWOOD  
NSW 2122 Australie

Importé aux États-Unis : Sanven Technology Ltd. Suite 250, 9166 Anaheim  
Lieu, Rancho Cucamonga, CA 91730



E-CrossStu GmbH

Mainzer Landstr.69, 60329 Francfort-sur-le-Main.



YH CONSULTING LIMITÉE.

A/S YH Consulting Limited Bureau 147, Centurion  
Maison, London Road, Staines-upon-Thames, Surrey,  
TW18 4AX

**VEVOR<sup>®</sup>**

**TOUGH TOOLS, HALF PRICE**

Assistance technique et certificat de garantie  
électronique [www.vevor.com/support](http://www.vevor.com/support)

# **VEVOR<sup>®</sup>**

## **TOUGH TOOLS, HALF PRICE**

Technischer Support und E-Garantie-Zertifikat [www.vevor.com/support](http://www.vevor.com/support)

### **Gerader Rohrschweißschraubstock**

**Modell:RG1461**

Wir sind weiterhin bestrebt, Ihnen Werkzeuge zu wettbewerbsfähigen Preisen anzubieten.

„Sparen Sie die Hälfte“, „Halber Preis“ oder andere ähnliche Ausdrücke, die wir verwenden, stellen nur eine Schätzung der Ersparnis dar, die Sie beim Kauf bestimmter Werkzeuge bei uns im Vergleich zu den großen Topmarken erzielen können, und decken nicht unbedingt alle von uns angebotenen Werkzeugkategorien ab. Wir möchten Sie freundlich daran erinnern, bei der

Bestellung bei uns sorgfältig zu prüfen, ob Sie im Vergleich zu den großen

Topmarken tatsächlich die Hälfte sparen.

**VEVOR**<sup>®</sup>  
TOUGH TOOLS, HALF PRICE

Gerades Rohr

Schweißschraubstock

Modell:RG1461



**Brauchen Sie Hilfe? Kontaktieren Sie uns!**

Haben Sie Fragen zum Produkt? Benötigen Sie technischen Support? Bitte kontaktieren Sie uns:

**Technischer Support und E-Garantie-Zertifikat [www.vevor.com/support](http://www.vevor.com/support)**

Dies ist die Originalanleitung. Bitte lesen Sie alle Anweisungen sorgfältig durch, bevor Sie das Gerät in Betrieb nehmen. VEVOR behält sich eine klare Auslegung unserer Bedienungsanleitung vor. Das Erscheinungsbild des Produkts richtet sich nach dem Produkt, das Sie erhalten haben. Bitte verzeihen Sie uns, dass wir Sie nicht erneut informieren, wenn es Technologie- oder Software-Updates für unser Produkt gibt.

## SICHERHEITSHINWEISE UND VORSICHTSMASSNAHMEN

Vielen Dank, dass Sie dieses Produkt verwenden. Um sicherzustellen, dass Sie das  
Maschine richtig, lesen Sie diese Anleitung vor der Inbetriebnahme sorgfältig durch und bewahren Sie sie auf  
Bitte lesen Sie die Sicherheitshinweise und Hinweise sorgfältig durch.  
Regeln auf dieser Seite, um Ihre sichere Verwendung zu gewährleisten. Dieses Handbuch enthält Sicherheitswarnungen  
und Vorsichtsmaßnahmen, Bedienung, Wartung und Reinigung. Die Warnungen und  
Die in diesem Handbuch beschriebenen Anweisungen können nicht alle möglichen Bedingungen abdecken und  
Situationen, die auftreten können. Vorsicht und gesunder Menschenverstand sind hier nicht eingebaut  
Produkt, da wir davon ausgehen, dass die Verwendung diesen Vorschriften entspricht.  
Bitte lesen Sie ALLE Anweisungen, bevor Sie Ihre Maschine verwenden.

### 1. Sicherheit am Arbeitsplatz

**a.** Halten Sie den Arbeitsbereich sauber und gut beleuchtet. Unordnung oder dunkle Bereiche führen zu Unfällen. **b.**  
Halten Sie Kinder und Zuschauer während der Arbeit fern, Ablenkungen können Sie  
die Kontrolle verlieren.

### 2. Persönliche Sicherheit

**a.** Bleiben Sie aufmerksam, achten Sie darauf, was Sie tun, und verwenden Sie beim Bedienen gesunden Menschenverstand  
das Werkzeug. Benutzen Sie das Werkzeug nicht, wenn Sie müde sind oder unter dem Einfluss von Drogen, Alkohol oder  
Medikamenten stehen. Ein Moment der Unaufmerksamkeit beim Bedienen des Kettenschraubstocks kann  
zu schweren Verletzungen führen. **b.** Verwenden  
Sie Sicherheitsausrüstung. Sicherheitsausrüstung wie Staubmaske, rutschfeste Schuhe, Schutzhelm oder Gehörschutz, die  
unter bestimmten Bedingungen verwendet wird, verringert  
Personenschäden. **c.**  
Ziehen Sie sich angemessen an. Tragen Sie keine weite Kleidung oder Schmuck. Halten Sie Haare, Kleidung  
und Handschuhe von beweglichen Teilen fernhalten. Lose Kleidung, Schmuck oder lange Haare können  
**d.** Bewahren Sie unbenutzte  
Kettenschraubstöcke außerhalb der Reichweite von Kindern auf und lassen Sie keine Personen  
mit dem Kettenschraubstock nicht vertraut. Dieses Werkzeug ist in den Händen von ungeschulten  
Benutzer, die sich Finger oder Füße brechen können usw. **e.** Vor jedem Gebrauch  
überprüfen. Nicht verwenden, wenn Teile lose oder beschädigt sind. **f.** Dieses Gerät nicht für andere Zwecke als  
die angegebenen verwenden. **g.** NICHT MIT SCHLEIFMITTELN REINIGEN.

## Produktionseinführung

Gerader Rohrschweißschraubstock Modell RG1461

Rohrkapazität: 1/2" bis 8"

Entwickelt für sicheres Festklemmen an geraden Rohren; Rohrschweißschraubstock ist erhältlich in gerade

Wenn Sie etwas suchen, das Sie leicht in Ihre Installationen mitnehmen können, dann ist das kompakte Licht Durch die leichte Bauweise ist dieses Gerät das ideale Werkzeug für Aufstellung und Montage.

Kapazität:

Gerader Rohrschweißschraubstock hat ein 1/2-Zoll bis 8-Zoll (15 mm bis 200 mm) Rohr

Kapazität

Minimum: 1/2"-Rohr.

Maximal: 8" Rohr

Merkmale:

1. Hergestellt aus strapazierfähigem, leistungserprobtem Material für zuverlässige, langlebige


verwenden

2. Gerader Schweißschraubstock widersteht Belastung, Hitze und Verformung beim Heften

3. Bearbeitete Schwenkmuttern und Bolzen in Kombination mit speziellen Kettenschrauben ermöglichen reibungslose, problemlose Montage des Schraubstocks auf dem Rohr

Anwendungen:Löten von Rohren

### TECHNISCHE DATEN

Modell Nr	RG1461
Rohrkapazität	1/2 bis 8 Zoll
Material:	Gusseisen
Farbe:	Rot/Schwarz
Produktfoto	
Zubehör	/
Größe (mm)	390*95*70

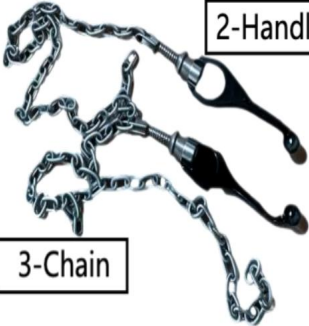
## Montieren

1. Nach Erhalt des Produkts, wie in der Abbildung gezeigt. Das erhaltene Produkt besteht aus einer Kette, einem Griff und einem Körper.

1-Body



2-Handle



3-Chain

2. Kette und Griff abschrauben.

3. Führen Sie die Kette unter dem Hauptkörper hindurch und ziehen Sie den Griff fest, um die Montage abzuschließen.

**Hersteller:** Shanghaimuxinmuyeyouxiangongsi

**Adresse:** Shuangchenglu 803nong11hao1602A-1609shi, baoshanqu, Shanghai 200000 CN.

**Nach AUS importiert:** SIHAO PTY LTD. 1 ROKEVA STREETEASTWOOD NSW 2122 Australien

**Importiert in die USA:** Sanven Technology Ltd. Suite 250, 9166 Anaheim Ort, Rancho Cucamonga, CA 91730



E-CrossStu GmbH

Mainzer Landstr.69, 60329 Frankfurt am Main.



YH CONSULTING LIMITED.

C/O YH Consulting Limited Office 147, Centurion Haus, London Road, Staines-upon-Thames, Surrey, TW18 4AX

**VEVOR<sup>®</sup>**

**TOUGH TOOLS, HALF PRICE**

**Technischer Support und E-Garantie-Zertifikat**

**[www.vevor.com/support](http://www.vevor.com/support)**

# **VEVOR<sup>®</sup>**

## **TOUGH TOOLS, HALF PRICE**

Supporto tecnico e certificato di garanzia elettronica [www.vevor.com/support](http://www.vevor.com/support)

### **Morsa per saldatura di tubi dritti**

**Modello:RG1461**

Continuiamo a impegnarci per fornirvi strumenti a prezzi competitivi.

"Risparmia la metà", "Metà prezzo" o qualsiasi altra espressione simile da noi utilizzata rappresenta solo una stima del risparmio che potresti ottenere acquistando determinati utensili con noi rispetto ai principali marchi principali e non significa necessariamente coprire tutte le categorie di utensili da noi offerti. Ti ricordiamo gentilmente di verificare attentamente quando effettui un ordine con noi se stai effettivamente risparmiando la metà rispetto ai principali marchi principali.

**VEVOR**<sup>®</sup>  
TOUGH TOOLS, HALF PRICE

Tubo dritto

Morsa per saldatura

Modello:RG1461



**HAI BISOGNO DI AIUTO? CONTATTACI!**

Hai domande sul prodotto? Hai bisogno di supporto tecnico? Non esitare a contattarci:

**Supporto**

**tecnico e certificato di garanzia elettronica [www.vevor.com/](http://www.vevor.com/support)  
support**

Questa è l'istruzione originale, si prega di leggere attentamente tutte le istruzioni del manuale prima di utilizzare. VEVOR si riserva una chiara interpretazione del nostro manuale utente. L'aspetto del prodotto sarà soggetto al prodotto ricevuto. Vi preghiamo di perdonarci se non vi informeremo di nuovo se ci sono aggiornamenti tecnologici o software sul nostro prodotto.

## AVVERTENZE E PRECAUZIONI DI SICUREZZA

Grazie per aver utilizzato questo prodotto. Per assicurarti di poter utilizzare il macchinario correttamente, leggere attentamente queste istruzioni prima dell'uso e conservarle correttamente per riferimento futuro. Si prega di assicurarsi di leggere le precauzioni e le norme di sicurezza in questa pagina per garantire un utilizzo sicuro. Questo manuale delinea le avvertenze di sicurezza e precauzioni, funzionamento, manutenzione e pulizia. Le avvertenze e le istruzioni esaminate in questo manuale non possono coprire tutte le possibili condizioni e situazioni che possono verificarsi. La cautela e il buon senso non sono incorporati in questo prodotto, poiché riteniamo che gli utilizzi saranno conformi a tali codici. Si prega di leggere TUTTE le istruzioni prima di utilizzare la macchina.

### 1. Sicurezza dell'area di lavoro

- a. Mantenere l'area di lavoro pulita e ben illuminata. Le aree disordinate o buie favoriscono gli incidenti.
- b. Tenere lontani i bambini e gli astanti durante l'uso, le distrazioni potrebbero causare perdere il controllo.

### 2. Sicurezza personale

- a. Rimani vigile, guarda cosa stai facendo e usa il buon senso quando guidi l'utensile. Non utilizzare l'utensile quando si è stanchi o sotto l'effetto di droghe, alcol o medicinali. Un momento di disattenzione durante l'uso di Chain Vise potrebbe causare gravi lesioni personali.
- b. Utilizzare dispositivi di sicurezza. Dispositivi di sicurezza quali maschera antipolvere, scarpe antiscivolo, casco o protezioni acustiche utilizzati in condizioni appropriate ridurranno lesioni personali.
- c. Vestirsi in modo appropriato. Non indossare abiti larghi o gioielli. Tenere i capelli, gli abiti e guanti lontano dalle parti in movimento. Vestiti larghi, gioielli o capelli lunghi possono essere intrappolati nelle parti in movimento.
- d. Conservare la morsa a catena inattiva fuori dalla portata dei bambini e non consentire alle persone non familiari con la Chain Vise. Questo strumento è pericoloso nelle mani di personale non addestrato utenti, che possono rompersi dita o piedi e altro.
- e. Ispezionare prima di ogni utilizzo. Non utilizzarlo se le parti sono allentate o danneggiate.
- f. Non utilizzare questa unità per scopi diversi dall'uso indicato.
- g. NON PULIRLA CON MATERIALE ABRASIVO.

## Introduzione alla produzione

Morsa per saldatura tubi dritti modello RG1461

Capacità del tubo: da 1/2" a 8"

Progettata per il serraggio sicuro su tubi dritti; la morsa per saldatura tubi è disponibile in Dritto

Se desideri qualcosa di facile da trasportare nelle tue installazioni, la luce compatta

Il design leggero rende questa unità lo strumento ideale per l'installazione e il montaggio.

Capacità:

La morsa per saldatura di tubi dritti ha un tubo da 1/2 pollice a 8 pollici (da 15 mm a 200 mm) capacità

Minimo: tubo da 1/2".


Massimo: tubo da 8"

Caratteristiche:

1. Realizzato in materiale durevole e dalle prestazioni comprovate per un funzionamento affidabile e duraturo utilizzo
2. La morsa di saldatura dritta resiste alla tensione, al calore e alla deformazione durante la saldatura
3. I dadi e i perni girevoli lavorati a macchina, combinati con speciali viti per catena, consentono il montaggio della morsa sul tubo fluido e senza problemi

Applicazioni: Saldatura di tubi

### INFORMAZIONI TECNICHE

Modello n.	RG1461
Capacità del tubo	Da 1/2 a 8 pollici
Materiale:	Ghisa
Colore:	Rosso/Nero
Foto del prodotto	
Accessori	/
Dimensioni (mm)	Dimensioni: 390*95*70

assemblare

1. Dopo aver ricevuto il prodotto, come mostrato nella figura, il prodotto ricevuto è costituito da una catena, una maniglia e un corpo.


1-Body



2-Handle



3-Chain



2. Svitare la catena e la maniglia.

3. Far passare la catena sotto il corpo principale e stringere la maniglia per completare il montaggio.


**Produttore:** Shanghai muxinmuyeyouxiangongsi

**Indirizzo:** Shuangchenglu 803nong11hao1602A-1609shi, baoshanqu, shanghai 200000 CN.

**Importato in AUS:** SIHAO PTY LTD. 1 ROKEVA STREET EASTWOOD

Nuovo Galles del Sud 2122 Australia

**Importato negli USA:** Sanven Technology Ltd. Suite 250, 9166 Anaheim Luogo, Rancho Cucamonga, CA 91730



E-CrossStu GmbH

Mainzer Landstr.69, 60329 Francoforte sul Meno.



CONSULENZA YH LIMITATA.

C/O YH Consulting Limited Ufficio 147, Centurion Casa, London Road, Staines-upon-Thames, Surrey, TW184AX

**VEVOR<sup>®</sup>**

**TOUGH TOOLS, HALF PRICE**

**Supporto tecnico e certificato di garanzia  
elettronica [www.vevor.com/support](http://www.vevor.com/support)**



Soporte técnico y certificado de garantía electrónica [www.vevor.com/support](http://www.vevor.com/support)

Prensa de tornillo para soldar tubos rectos

Modelo:RG1461

Seguimos comprometidos a brindarle herramientas a precios competitivos.

"Ahorre la mitad", "mitad de precio" o cualquier otra expresión similar que utilicemos solo representa una estimación del ahorro que podría obtener al comprar ciertas herramientas con nosotros en comparación con las principales marcas y no necesariamente significa que cubra todas las categorías de herramientas que ofrecemos. Le recordamos que, al realizar un pedido con nosotros, verifique cuidadosamente si realmente está ahorrando la mitad en comparación con las principales marcas.

**VEVOR**<sup>®</sup>  
TOUGH TOOLS, HALF PRICE

Tubo recto

Tornillo de banco para soldar

Modelo:RG1461



¿NECESITA AYUDA? ¡CONTÁCTENOS!

¿Tiene preguntas sobre el producto? ¿Necesita asistencia técnica? No dude en ponerse en contacto con

nosotros: Asistencia técnica y certificado de garantía electrónica  
[www.vevor.com/support](http://www.vevor.com/support)

Estas son las instrucciones originales, lea atentamente todas las instrucciones del manual antes de utilizar el producto. VEVOR se reserva una interpretación clara de nuestro manual de usuario. La apariencia del producto estará sujeta al producto que recibió. Perdónenos por no informarle nuevamente si hay actualizaciones de tecnología o software en nuestro producto.

## ADVERTENCIAS Y PRECAUCIONES DE SEGURIDAD

Gracias por utilizar este producto. Para garantizar que pueda utilizarlo máquina correctamente, lea atentamente estas instrucciones antes de utilizarla y consérvelas correctamente para futuras referencias. Asegúrese de leer las precauciones y las instrucciones de seguridad. En esta página encontrará reglas para garantizar un uso seguro. Este manual describirá las advertencias de seguridad. y precauciones, funcionamiento, mantenimiento y limpieza. Las advertencias y Las instrucciones revisadas en este manual no pueden cubrir todas las condiciones posibles y situaciones que pueden ocurrir. La precaución y el sentido común no están incluidos en este producto, ya que creemos que los usos cumplirán con estos códigos. Lea TODAS las instrucciones antes de utilizar su máquina.

### 1. Seguridad en el área de trabajo

a. Mantenga el área de trabajo limpia y bien iluminada. Las áreas desordenadas u oscuras invitan a los accidentes. b. Mantenga a los niños y a los transeúntes alejados mientras trabaja, las distracciones lo harán perder el control.

### 2. Seguridad personal

a. Manténgase alerta, preste atención a lo que está haciendo y use el sentido común al operar.

No utilice la herramienta si está cansado o bajo la influencia de drogas, alcohol o medicamentos. Un momento de distracción mientras opera la prensa de cadena puede

b. Utilice equipo de seguridad. El uso de equipo de seguridad, como mascarilla antipolvo, calzado antideslizante, casco o protección auditiva en las condiciones adecuadas, reducirá lesiones personales. c.

Vístase adecuadamente. No use ropa suelta ni joyas. Mantenga su cabello, ropa y guantes alejados de las piezas móviles. La ropa suelta, las joyas o el pelo largo pueden ser peligrosos. atrapado en las piezas móviles.

d. Guarde la prensa de cadena inactiva fuera del alcance de los niños y no permita que otras personas la toquen. No estoy familiarizado con el tornillo de banco de cadena. Esta herramienta es peligrosa en manos de personas sin formación.

e. Inspeccione el aparato antes de cada uso. No lo utilice si las piezas están sueltas o dañadas. f. No utilice esta unidad para ningún otro fin que el indicado. g. NO LA LIMPIE CON NINGÚN MATERIAL ABRASIVO.

## Introducción a la producción

Tornillo de banco para soldar tubos rectos modelo RG1461

Capacidad de la tubería: 1/2" a 8"

Diseñado para una sujeción segura en tuberías rectas; la prensa de soldadura de tuberías está disponible en derecho

Si desea algo fácil de llevar a sus instalaciones, la luz compacta

Su diseño liviano hace que esta unidad sea la herramienta ideal para instalación y montaje.

Capacidad:

La prensa de soldadura de tubos rectos tiene un diámetro de tubo de 1/2 pulgada a 8 pulgadas (15 mm a 200 mm).

capacidad

Mínimo: Tubo de 1/2".

Máximo: Tubo de 8"


Características:

1. Fabricado con material duradero y de rendimiento comprobado para una larga duración y confiabilidad. usar
2. La prensa de soldadura recta resiste la tensión, el calor y la deformación durante el clavado.
3. Las tuercas y pasadores giratorios mecanizados combinados con tornillos de cadena especiales permiten

Montaje de tornillo de banco suave y sin problemas sobre la tubería

Aplicaciones: Soldadura de tuberías

### INFORMACIÓN TÉCNICA

Modelo N°	RG1461
Capacidad de la tubería	1/2 a 8 pulgadas
Material:	Hierro fundido
Color:	Rojo/negro
Foto del producto	
Accesorios	/
Tamaño (mm)	390*95*70

## Armar

1. Después de recibir el producto, como se muestra en la figura, el producto recibido consta de una cadena, un mango y un cuerpo.

1-Body



2-Handle



3-Chain



2. Desatornille la cadena y el mango.

3. Pase la cadena por debajo del cuerpo principal y apriete el mango para completar el montaje.


Fabricante: Shanghaimuxinmuyeyouxiangongsi

Dirección: Shuangchenglu 803nong11hao1602A-1609shi, baoshanqu, shanghai 200000 CN.

Importado a Australia: SIHAO PTY LTD. 1 ROKEVA STREETEASTWOOD

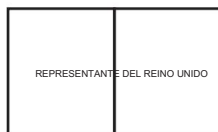
Nueva Gales del Sur 2122 Australia

Importado a EE. UU.: Sanven Technology Ltd. Suite 250, 9166 Anaheim Lugar, Rancho Cucamonga, CA 91730



E-CrossStu GmbH

Mainzer Landstr.69, 60329 Fráncfort del Meno.



YH CONSULTING LIMITADA.

C/O YH Consulting Limited Oficina 147, Centurion Casa, London Road, Staines-upon-Thames, Surrey, TW18 4AX

**VEVOR<sup>®</sup>**

**TOUGH TOOLS, HALF PRICE**

Soporte técnico y certificado de garantía  
electrónica [www.vevor.com/support](http://www.vevor.com/support)

# VEVOR®

## TOUGH TOOLS, HALF PRICE

Wsparcie techniczne i certyfikat gwarancji elektronicznej [www.vevor.com/support](http://www.vevor.com/support)

### Imadło spawalnicze do rur prostych

Model:RG1461

Nadal staramy się oferować Państwu narzędzia w konkurencyjnych cenach. „Oszczędzaj połowę”, „Połowa ceny” lub inne podobne wyrażenia używane przez nas stanowią jedynie szacunkowe oszczędności, jakie możesz uzyskać, kupując u nas określone narzędzia w porównaniu z głównymi markami i niekoniecznie oznaczają one objęcie wszystkich kategorii oferowanych przez nas narzędzi. Uprzejmie przypominamy, aby przy składaniu zamówienia dokładnie sprawdzić, czy faktycznie oszczędzasz połowę w porównaniu z głównymi markami.

**VEVOR**<sup>®</sup>  
TOUGH TOOLS, HALF PRICE

Rura prosta

Imadło spawalnicze

Model:RG1461



POTRZEBUJESZ POMOCY? SKONTAKTUJ SIĘ Z NAMI!

Masz pytania dotyczące produktu? Potrzebujesz wsparcia technicznego? Skontaktuj się z nami:  
Wsparcie

techniczne i certyfikat E-Gwarancji [www.vevor.com/support](http://www.vevor.com/support)

To jest oryginalna instrukcja, przed użyciem należy uważnie przeczytać wszystkie instrukcje. VEVOR zastrzega sobie jasną interpretację naszej instrukcji obsługi. Wygląd produktu będzie zależał od produktu, który otrzymałeś. Prosimy o wybaczenie, że nie poinformujemy Cię ponownie, jeśli w naszym produkcie pojawią się jakiegokolwiek aktualizacje technologiczne lub oprogramowania.

## OSTRZEŻENIA I ŚRODKI OSTROŻNOŚCI DOTYCZĄCE BEZPIECZEŃSTWA

Dziękujemy za korzystanie z tego produktu. Aby mieć pewność, że możesz go obsługiwać, przed przystąpieniem do użytkowania maszyny należy uważnie przeczytać niniejszą instrukcję i zachować ją właściwie do wykorzystania w przyszłości. Upewnij się, że przeczytałeś środki ostrożności i zasady bezpieczeństwa zasady na tej stronie, aby zapewnić bezpieczne użytkowanie. W tym podręczniku przedstawiono ostrzeżenia dotyczące bezpieczeństwa i środki ostrożności, obsługa, konserwacja i czyszczenie. Ostrzeżenia i instrukcje zawarte w tym podręczniku nie mogą obejmować wszystkich możliwych warunków i sytuacji, które mogą wystąpić. Ostrożność i zdrowy rozsądek nie są w tym produkcie, ponieważ uważamy, że jego użytkowanie będzie zgodne z tymi przepisami. Przed użyciem urządzenia należy przeczytać WSZYSTKIE instrukcje.

### 1. Bezpieczeństwo w miejscu pracy

a. Utrzymuj miejsce pracy w czystości i dobrym oświetleniu. Zagrazone lub ciemne obszary sprzyjają wypadkom. b. Trzymaj dzieci i osoby postronne z dala od siebie podczas pracy, rozproszenie uwagi może spowodować stracić kontrolę.

### 2. Bezpieczeństwo osobiste

a. Zachowaj czujność, obserwuj, co robisz i kieruj się zdrowym rozsądkiem podczas obsługi narzędzie. Nie używaj narzędzia, gdy jesteś zmęczony lub pod wpływem narkotyków, alkoholu lub leków. Chwila nieuwagi podczas obsługi Chain Vise może spowodować poważne obrażenia ciała. b.

Używaj sprzętu bezpieczeństwa. Sprzęt bezpieczeństwa, taki jak maska przeciwpyłowa, buty antypoślizgowe, kask lub ochrona słuchu, używany w odpowiednich warunkach, zmniejszy obrażenia ciała. c.

Ubraj się właściwie. Nie noś luźnej odzieży ani biżuterii. Utrzymuj włosy, ubranie i rękawice z dala od ruchomych części. Luźne ubrania, biżuteria lub długie włosy mogą być wciągniętych przez ruchome

części. d. Przechowuj nieużywany imadło łańcuchowe w miejscu niedostępnym dla dzieci i nie pozwalaj osobom nieznanym Chain Vise. To narzędzie jest niebezpieczne w rękach nieprzeszkolonych użytkowników, którzy mogą połamać palce lub stopy i inne. e. Przed każdym

użyciem sprawdź. Nie używaj go, jeśli części są luźne lub uszkodzone. f. Nie stosuj tego urządzenia do żadnych innych celów niż wskazane. g. NIE CZYŚĆ ŻADNYM MATERIAŁEM ŚCIERNYM.

## Wprowadzenie do produkcji

Imadło spawalnicze do rur prostych model RG1461

Pojemność rury: 1/2" do 8"

Zaprojektowany do bezpiecznego zaciskania na prostych rurach; imadło do spawania rur jest dostępne w prosty

Jeśli szukasz czegoś łatwego do przenoszenia w instalacjach, kompaktowa lampa

Konstrukcja sprawia, że urządzenie to jest idealnym narzędziem do instalacji i montażu.

Pojemność:

Imadło spawalnicze do rur prostych ma rury o średnicy od 1/2 cala do 8 cali (od 15 mm do 200 mm)

pojemność

Minimum: rura 1/2".

Maksymalnie: rura 8"

Cechy:

1. Wykonane z trwałego, sprawdzonego materiału zapewniającego niezawodność i długą żywotność


używać

2. Prosty imadło spawalnicze jest odporne na naprężenia, ciepło i odkształcenia podczas łączenia

3. Obrabiane maszynowo nakrętki i sworznie obrotowe w połączeniu ze specjalnymi śrubami łańcuchowymi umożliwiają płynny, bezproblemowy montaż imadła na rurze

Zastosowania: Lutowanie rur

### INFORMACJE TECHNICZNE

Numer modelu	RG1461
Pojemność rury	1/2 do 8 cali
Tworzywo:	Lane żelazo
Kolor:	Czerwony/Czarny
Zdjęcie produktu	
Akcesoria	/
Rozmiar (mm)	390*95*70

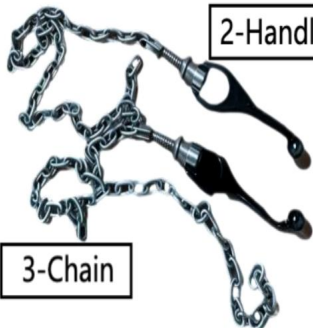
## Gromadzić się

1. Po otrzymaniu produktu, jak pokazano na rysunku. Otrzymany produkt składa się z łańcucha, uchwytu i korpusu.

1-Body



2-Handle



3-Chain

2. Odkręć łańcuch i uchwyt.

3. Przeciągnij łańcuch pod korpusem głównym i dokręć uchwyt, aby zakończyć montaż.

Producent: Shanghaimuxinmuyeyouxiangongsi

Adres: Shuangchenglu 803nong11hao1602A-1609shi, baoshanqu, szanghaj  
200000 CN.

Importowane do AUS: SIHAO PTY LTD. 1 ROKEVA STREETEASTWOOD  
NSW 2122 Australia

Importowane do USA: Sanven Technology Ltd. Suite 250, 9166 Anaheim  
Miejsce, Rancho Cucamonga, CA 91730



E-CrossStu GmbH

Mainzer Landstr.69, 60329 Frankfurt nad Menem.



YH CONSULTING LIMITED.

C/O YH Consulting Limited Biuro 147, Centurion  
Dom, London Road, Staines-upon-Thames, Surrey,  
TW18 4AX

**VEVOR<sup>®</sup>**

**TOUGH TOOLS, HALF PRICE**

Wsparcie techniczne i certyfikat gwarancji  
elektronicznej [www.vevor.com/support](http://www.vevor.com/support)

# **VEVOR<sup>®</sup>**

## **TOUGH TOOLS, HALF PRICE**

Technische ondersteuning en e-garantiecertificaat [www.vevor.com/support](http://www.vevor.com/support)

## **Rechte pijplankschroef**

**Model:RG1461**

Wij streven er voortdurend naar om u gereedschappen tegen concurrerende prijzen te leveren.

"Save Half", "Half Price" of andere soortgelijke uitdrukkingen die wij gebruiken, geven alleen een schatting weer van de besparingen die u kunt behalen door bepaalde gereedschappen bij ons te kopen in vergelijking met de grote topmerken en betekent niet noodzakelijkerwijs dat alle categorieën gereedschappen die wij aanbieden, worden gedekt. Wij herinneren u eraan om zorgvuldig te controleren of u daadwerkelijk de helft bespaart in vergelijking met de grote topmerken wanneer u een bestelling bij ons plaatst.

**VEVOR**<sup>®</sup>  
TOUGH TOOLS, HALF PRICE

Rechte pijp

Lasbankschroef

Model:RG1461



**HULP NODIG? NEEM CONTACT MET ONS OP!**

Heeft u vragen over het product? Heeft u technische ondersteuning nodig? Neem dan gerust contact met

ons op: **Technische ondersteuning en E-garantiecertificaat**  
**[www.vevor.com/support](http://www.vevor.com/support)**

Dit is de originele instructie, lees alle handleidingen zorgvuldig door voordat u het product gebruikt. VEVOR behoudt zich een duidelijke interpretatie van onze gebruikershandleiding voor. Het uiterlijk van het product is afhankelijk van het product dat u hebt ontvangen. Vergeef ons dat we u niet opnieuw zullen informeren als er technologie- of software-updates voor ons product zijn.

## VEILIGHEIDSWAARSCHUWINGEN EN VOORZORGSMATREGELEN

Bedankt voor het gebruiken van dit product. Om er zeker van te zijn dat u de machine correct gebruikt, lees deze instructie zorgvuldig door voordat u de machine bedient en bewaar deze voor toekomstige referentie. Zorg ervoor dat u de voorzorgsmaatregelen en veiligheidsmaatregelen leest regels op deze pagina om uw veilige gebruik te garanderen. Deze handleiding zal veiligheidswaarschuwingen schetsen en voorzorgsmaatregelen, bediening, onderhoud en reiniging. De waarschuwingen en De instructies die in deze handleiding worden besproken, kunnen niet alle mogelijke omstandigheden dekken en situaties die zich kunnen voordoen. Voorzichtigheid en gezond verstand zijn niet ingebouwd in deze product, omdat wij ervan overtuigd zijn dat de toepassingen aan deze codes zullen voldoen. Lees ALLE instructies voordat u uw apparaat gebruikt.

### 1. Veiligheid op de werkplek

**a.** Houd de werkplek schoon en goed verlicht. Rommelige of donkere gebieden nodigen uit tot ongelukken. **b.** Houd kinderen en omstanders uit de buurt tijdens het werken, afleidingen zullen u de controle verliezen.

### 2. Persoonlijke veiligheid

**a.** Blijf alert, let op wat u doet en gebruik uw gezonde verstand bij het bedienen het gereedschap. Gebruik het gereedschap niet als u moe bent of onder invloed van drugs, alcohol of medicijnen. Een moment van onoplettendheid tijdens het bedienen van Chain Vise kan resulteren in ernstig persoonlijk letsel. **b.** Gebruik veiligheidsuitrusting. Veiligheidsuitrusting zoals een stofmasker, antislipschoenen, een helm of gehoorbescherming die voor geschikte omstandigheden wordt gebruikt, zal de kans op letsel verminderen. persoonlijk letsel. **c.** Kleed u goed. Draag geen losse kleding of sieraden. Houd uw haar, kleding en handschoenen uit de buurt van bewegende delen. Losse kleding, sieraden of lang haar kunnen vast komen te zitten in bewegende delen. **d.** Bewaar de kettingklem buiten bereik van kinderen en laat niemand hem aanraken. onbekend met de Chain Vise. Dit gereedschap is gevaarlijk in de handen van ongetrainde gebruikers, die vingers of voeten kunnen breken en meer. **e.** Inspecteer voor elk gebruik. Gebruik het niet als onderdelen los of beschadigd zijn. **f.** Gebruik dit apparaat niet voor andere doeleinden dan het aangegeven gebruik. **g.** REINIG HET NIET MET SCHUREND MATERIAAL.

## Productie Introductie

Rechte pijplaskenschroef model RG1461

Buiscapaciteit: 1/2" tot 8"

Ontworpen voor het veilig vastklemmen op rechte buizen; pijplasklem is verkrijgbaar in direct

Als u op zoek bent naar iets dat u gemakkelijk mee kunt nemen naar uw installaties, dan is de compacte lamp

Dankzij het lichte gewicht is deze unit het ideale gereedschap voor installatie en montage.

Capaciteit:

De rechte pijplasklem heeft een pijpdiameter van 1/2 inch tot 8 inch (15 mm tot 200 mm) capaciteit

Minimaal: 1/2" pijp.

Maximaal: 8" pijp

Functies:

1. Gemaakt van duurzaam, prestatiebewezen materiaal voor betrouwbare, langdurige


gebruik

2. Rechte lasklem is bestand tegen spanning, hitte en kromtrekken tijdens het hechten

3. Bewerkte draaibare moeren en pennen gecombineerd met speciale kettingschroeven zorgen voor soepele, probleemloze montage van de bankschroef op de buis

Toepassingen: Solderen van pijp

### TECHNISCHE INFO

Modelnr.	RG1461
Pijpcapaciteit	1/2 tot 8 inch
Materiaal:	Gietijzer
Kleur:	Rood/Zwart
Productfoto	
Accessoires	/
Grootte (mm)	390*95*70

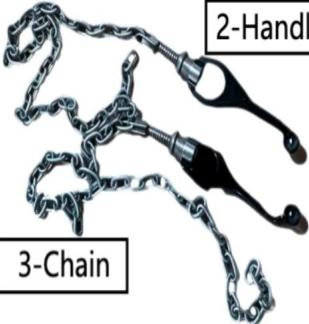
## Monteren

1. Na ontvangst van het product, zoals weergegeven in de afbeelding. Het ontvangen product bestaat uit een ketting, een handvat en een behuizing.

1-Body



2-Handle



3-Chain

2. Schroef de ketting en het handvat los.

3. Leid de ketting onder het hoofdgedeelte door en draai de hendel vast om de montage te voltooien.

**Fabrikant:** Shanghaimuxinmuyeyouxiangongsi

**Adres:** Shuangchenglu 803nong11hao1602A-1609shi, baoshanqu, shanghai  
200000 CN.

**Geïmporteerd naar AUS:** SIHAO PTY LTD. 1 ROKEVA STREETEASTWOOD  
NSW 2122 Australië

**Geïmporteerd naar de VS:** Sanven Technology Ltd. Suite 250, 9166 Anaheim  
Plaats, Rancho Cucamonga, CA 91730



E-CrossStu GmbH

Mainzer Landstr.69, 60329 Frankfurt am Main.



YH CONSULTING LIMITED.

C/O YH Consulting Limited Kantoor 147, Centurion  
Huis, London Road, Staines-upon-Thames, Surrey,  
TW18 4AX

**VEVOR<sup>®</sup>**

**TOUGH TOOLS, HALF PRICE**

Technische ondersteuning en e-  
garantiecertificaat [www.vevor.com/support](http://www.vevor.com/support)

# VEVOR<sup>®</sup>

## TOUGH TOOLS, HALF PRICE

Teknisk support och e-garanticertifikat [www.vevor.com/support](http://www.vevor.com/support)

### **Svetsskruv för rakt rör**

#### **Modell: RG1461**

Vi fortsätter att vara engagerade i att ge dig verktyg till konkurrenskraftiga priser. "Spara hälften", "halva priset" eller andra liknande uttryck som används av oss representerar bara en uppskattning av besparingar du kan dra nytta av att köpa vissa verktyg hos oss jämfört med de stora toppmärkena och betyder inte nödvändigtvis att täcka alla kategorier av verktyg som erbjuds av oss. Du påminns om att noggrant kontrollera när du gör en beställning hos oss om du verkligen sparar hälften i jämförelse med de främsta varumärkena.

**VEVOR**<sup>®</sup>  
TOUGH TOOLS, HALF PRICE

Rakt rör  
Svetsskruv

Modell: RG1461



### BEHÖVER HJÄLP? KONTAKTA OSS!

Har du produktfrågor? Behöver du teknisk support? Kontakta oss gärna: **Teknisk support och e-garanticertifikat [www.vevor.com/support](http://www.vevor.com/support)**

Detta är den ursprungliga instruktionen, läs alla instruktioner noggrant innan du använder den. VEVOR reserverar sig för en tydlig tolkning av vår användarmanual. Utseendet på produkten är beroende av den produkt du fått. Ursäkta oss att vi inte kommer att informera dig igen om det finns någon teknik eller mjukvaruuppdateringar på vår produkt.

## SÄKERHETSVARNINGAR OCH FÖRSIKTIGHETSÅTGÄRDER

Tack för att du använder den här produkten. För att vara säker på att du kan använda maskinen korrekt, läs denna instruktion noggrant före användning och behåll den korrekt för framtida referens. Var noga med att läsa försiktighetsåtgärderna och säkerheten regler på den här sidan för att säkerställa din säkra användning. Denna handbok kommer att beskriva säkerhetsvarningar och försiktighetsåtgärder, drift, underhåll och rengöring. Varningarna och instruktioner som granskas i denna handbok kan inte täcka alla möjliga förhållanden och situationer som kan uppstå. Försiktighet och sunt förnuft är inte inbyggt i detta produkt, eftersom vi tror att användningarna kommer att följa dessa koder. Läs ALLA instruktionerna innan du använder din maskin.

### 1. Säkerhet på arbetsplatsen

**a.** Håll arbetsområdet rent och väl upplyst. Röriga eller mörka områden leder till olyckor. **b.** Håll barn och åskådare borta medan du arbetar, distractioner orsakar dig att tappa kontrollen.

### 2. Personlig säkerhet

**a.** Var uppmärksam, titta på vad du gör och använd sunt förnuft när du arbetar verktyget. Använd inte verktyget när du är trött eller påverkad av droger, alkohol eller medicin. Ett ögonblick av ouppmärksamhet när du använder Chain Vise kan resultera i allvarliga personskador. **b.**

Använd säkerhetsutrustning. Säkerhetsutrustning som dammask, halkfria skor, hjälm eller hörselskydd som används för lämpliga förhållanden kommer att minska personskador. **c.** Klä

dig ordentligt. Bär inte löst sittande kläder eller smycken. Behåll ditt hår, dina kläder och handskar borta från rörliga delar. Lösa kläder smycken eller långt hår kan vara fast i rörliga delar. **d.** Förvara

inaktivt kedjeskruvstycke utom räckhåll för barn och tillåt inte personer obekant med Chain Vise. Detta verktyg är farligt i händerna på utbildade användare, som kan bryta fingrar eller bryta fötter med mera. **e.**

Inspektera före varje användning. Använd den inte om delar är lösa eller skadade. **f.**

Använd inte denna enhet för andra ändamål än den angivna användningen. **g.**

RENGÖRA DEN INTE MED NÅGOT SLIPANDE MATERIAL.

## Produktionsintroduktion

Svetsskruv för rakt rör modell RG1461

Rörkapacitet: 1/2" till 8"

Designad för säker klämning på raka rör; rörsvetsskruv finns i rakt

Om du vill ha något enkelt att ta med dig i dina installationer, det kompakta ljuset viktdesign gör denna enhet till det idealiska verktyget för installation och montering.

Kapacitet:

Svetsskruvstycke för raka rör har ett 1/2-tum till 8-tum (15 mm till 200 mm) rör kapacitet

Minst: 1/2" rör.

Max: 8" rör

Drag:

1. Tillverkad av slitstarkt, prestandabeprovat material för pålitlig, långvarig


använda

2. Rak svetskruv motstår spänning, värme och vridning under häftning

3. Maskinbearbetade vridmuttrar och stift i kombination med speciella kedjeskruvar möjliggör smidig, problemfri skruvstädmontering på röret

Användningsområden: Lödning av rör

### TEKNISK INFO

Modell nr	RG1461
Rörkapacitet	1/2 till 8 tum
Material:	Gjutjärn
Färg:	Röd/svart
Produktfoto	
Tillbehör	/
Storlek (mm)	390*95*70

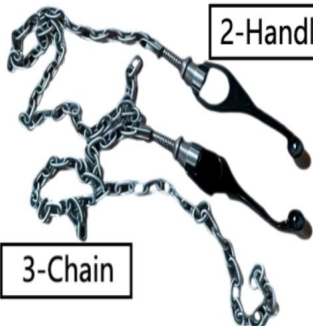
## Montera

1. Efter att ha mottagit produkten, som visas i figuren. Den mottagna produkten består av en kedja, ett handtag och en kropp.

1-Body



2-Handle



3-Chain

2. Skruva loss kedjan och handtaget.

3. För kedjan under huvudkroppen och dra åt handtaget för att slutföra monteringen.

**Tillverkare:** Shanghaimuxinmuyeyouxiangongsi

**Address:** Shuangchenglu 803nong11hao1602A-1609shi, baoshanqu, shanghai 200000 CN.

**Importerad till AUS:** SIHAO PTY LTD. 1 ROKEVA STREETEASTWOOD NSW 2122 Australien

**Importerad till USA:** Sanven Technology Ltd. Suite 250, 9166 Anaheim Place, Rancho Cucamonga, CA 91730



E-CrossStu GmbH

Mainzer Landstr.69, 60329 Frankfurt am Main.



YH CONSULTING LIMITED.

C/O YH Consulting Limited Office 147, Centurion House, London Road, Staines-upon-Thames, Surrey, TW18 4AX

**VEVOR<sup>®</sup>**

**TOUGH TOOLS, HALF PRICE**

**Teknisk support och e-garanticertifikat**

**[www.vevor.com/support](http://www.vevor.com/support)**