

# **VEVOR<sup>®</sup>**

**TOUGH TOOLS, HALF PRICE**

Technical Support and E-Warranty Certificate

[www.vevor.com/support](http://www.vevor.com/support)

## **Carpet Tiles**

**MODEL:**

**SS-FTDT209-1212-12/SS-FTDT391-1212-12**

**SS-FTDT471-1818-10/SS-FTDT472-1818-10**

**SS-FTDT391-2424-9/SS-FTDT022-2424-15**

**SS-FTDT393-2424-15**

We continue to be committed to provide you tools with competitive price. "Save Half", "Half Price" or any other similar expressions used by us only represents an estimate of savings you might benefit from buying certain tools with us compared to the major top brands and does not necessarily mean to cover all categories of tools offered by us. You are kindly reminded to verify carefully when you are placing an order with us if you are actually saving half in comparison with the top major brands.

### MODEL:

SS-FTDT209-1212-12/SS-FTDT391-1212-12

SS-FTDT471-1818-10/SS-FTDT472-1818-10

SS-FTDT391-2424-9/SS-FTDT022-2424-15

SS-FTDT393-2424-15



### NEED HELP? CONTACT US!

Have product questions? Need technical support?  
Please feel free to contact us:

**Technical Support and E-Warranty Certificate**  
[www.vevor.com/support](http://www.vevor.com/support)

This is the original instruction, please read all manual instructions carefully before operating. VEVOR reserves a clear interpretation of our user manual. The appearance of the product shall be subject to the product you received. Please forgive us that we won't inform you again if there are any technology or software updates on our product.



**NOTICE:** Please retain instructions for

future needs.

### General Safety Rules

**WARNING:** Please carefully read the following instructions in order to reduce the risk of injuries, accidents or damage to the product by itself.

1. When you first open the box, you will have a pungent odor. Please don't worry, this odor is non-toxic and will dissipate after a few days of use.
2. Never use corrosive detergents, wire brushes, abrasive scourers, metal or sharp utensils to clean the product.
3. This product will ignite and burn if brought into contact with an open flame.
4. Please don't allow babies and children to put fragments of this product into their mouths.
5. Please do not put the product into the washing machine, it is recommended to wash by hand.
6. Please do not contact this product with corrosive chemicals and sharp knives.
7. Children and minors are not allowed to use this product to avoid causing personal injury
8. The safety precautions and instructions given in this manual are unable to cover all the conditions and situations that may arise in detail.
9. The operator and/or user must use common sense and caution when operating the product, especially for any matters that are not referred to above.

**SAVE THESE INSTRUCTIONS**

N O.	Model	Specific ation (inch)	Thick ness (mm)	Qua ntity (pcs)	Colour
1	SS-FTD T209- 1212-12	12*12	4.83	12	Dark Gray
2	SS-FTD T391- 1212-12	12*12		12	Light Gray
3	SS-FTD T471- 1818-10	18*18		10	Light Brown
4	SS-FTD T472- 1818-10	18*18		10	Dark Brown
5	SS-FTD T391- 2424-9	24*24		9	Light Gray
6	SS-FTD T022- 2424-15	24*24		15	Carbon Black
7	SS-FTD T393- 2424-15	24*24		15	Dark Blue

## Material introduction



## Process Characteristics

- ◆ It can be used in any room of the home, including the dining room, bedroom, foyer and basement, with the freedom to replace damaged or worn carpet.
- ◆ With adhesive reinforcing agent cover, simply prepare, peel, place and press the carpet in the desired position without any carpet adhesive.
- ◆ Thickened fabric, more comfortable, more durable.

**Address:** Baoshanqu Shuangchenglu 803long  
11hao 1602A-1609shi Shanghai

**Imported to AUS:** SIHAO PTY LTD. 1 ROKEVA  
STREETEASTWOOD NSW 2122 Australia

**Imported to USA:** Sanven Technology Ltd.Suite  
250, 9166 Anaheim Place, Rancho Cucamonga,  
CA 91730

<b>UK</b>	<b>REP</b>
-----------	------------

Pooledas Group Ltd Unit 5 Albert Edward House,  
The Pavilions Preston, United Kingdom  
pooledas123@gmail.com 01772418127

<b>EC</b>	<b>REP</b>
-----------	------------

SHUNSHUN GmbH Römeräcker 9 Z2021,76351  
Linkenheim-Hochstetten, Germany  
euvertreter@gmail.com +49 1727041930

**Made In China**

**VEVOR**<sup>®</sup>

**TOUGH TOOLS, HALF PRICE**

**Technical Support and E-Warranty Certificate**

**[www.vevor.com/support](http://www.vevor.com/support)**

# VEVOR<sup>®</sup>

## TOUGH TOOLS, HALF PRICE

Assistance technique et certificat de garantie  
électronique [www.vevor.com/support](http://www.vevor.com/support)

### Dalles de moquette

#### MODÈLE:

SS-FTDT209-1212-12/SS-FTDT391-1212-12

SS-FTDT471-1818-10/SS-FTDT472-1818-10

SS-FTDT391-2424-9/SS-FTDT022-2424-15

SS-FTDT393-2424-15

Nous continuons à nous engager à vous fournir des outils à des prix compétitifs. "Économisez la moitié", "Moitié prix" ou toute autre expression similaire que nous utilisons ne représente qu'une estimation des économies dont vous pourriez bénéficier en achetant certains outils chez nous par rapport aux grandes marques et ne signifie pas nécessairement couvrir toutes les catégories d'outils proposés. par nous. Nous vous rappelons de vérifier attentivement lorsque vous passez une commande chez nous si vous économisez réellement la moitié par rapport aux grandes marques.

**VEVOR**<sup>®</sup>  
TOUGH TOOLS, HALF PRICE

Dalles de moquette

MODÈLE:

SS-FTDT209-1212-12/SS-FTDT391-1212-12  
SS-FTDT471-1818-10/SS-FTDT472-1818-10  
SS-FTDT391-2424-9/SS-FTDT022-2424-15  
SS-FTDT393-2424-15



### BESOIN D'AIDE? CONTACTEZ-NOUS!

Vous avez des questions sur les produits ? Besoin d'une assistance technique ?  
N'hésitez pas à nous contacter:

Assistance technique et certificat de garantie électronique  
[www.vevor.com/support](http://www.vevor.com/support)

Il s'agit des instructions originales, veuillez lire attentivement toutes les instructions du manuel avant de l'utiliser. VEVOR se réserve une interprétation claire de notre manuel d'utilisation. L'apparence du produit dépend du produit que vous avez reçu.

Veuillez nous pardonner que nous ne vous informerons plus s'il y a des mises à jour technologiques ou logicielles sur notre produit.



AVIS : Veuillez conserver les instructions pour

besoins futurs.

### Règles générales de sécurité

**AVERTISSEMENT** : Veuillez lire attentivement ce qui suit


instructions afin de réduire le risque de blessures, d'accidents ou de dommages au produit lui-même.

1. Lorsque vous ouvrirez la boîte pour la première fois, vous aurez un odeur âcre. Ne vous inquiétez pas, cette odeur est non toxique et se dissipera après quelques jours d'utilisation.
2. N'utilisez jamais de détergents corrosifs, de brosses métalliques, de tampons abrasifs, d'ustensiles métalliques ou tranchants pour nettoyer le produit.
3. Ce produit s'enflammera et brûlera s'il est introduit dans contact avec une flamme nue.
4. Veuillez ne pas laisser les bébés et les enfants mettre des fragments de ce produit dans leur bouche.
5. Veuillez ne pas mettre le produit au lavage machine, il est recommandé de laver à la main.
6. Veuillez ne pas contacter ce produit avec des produits corrosifs, produits chimiques et couteaux tranchants.
7. Les enfants et les mineurs ne sont pas autorisés à l'utiliser produit pour éviter de causer des blessures
8. Les précautions de sécurité et les instructions données dans ce manuel ne peut pas couvrir toutes les conditions et les situations qui peuvent survenir en détail.
9. L'opérateur et/ou l'utilisateur doivent utiliser des bon sens et prudence lors de l'utilisation du produit, en particulier pour toutes les questions qui ne sont pas mentionnées au-dessus de.

**CONSERVEZ CES INSTRUCTIONS**

N O.	Modèle	Spécification (pouce)	Épaisness (mm)	Via entité (pièces)	Couleur
1	SS-FTD T209-1212-12	12*12	4,83	12	Sombre Gris
2	SS-FTD T391-1212-12	12*12		12	Lumière Gris
3	SS-FTD T471-1818-10	18*18		dix	Lumière Brun
4	SS-FTD T472-1818-10	18*18		dix	Sombre Brun
5	SS-FTD T391-2424-9	24*24		9	Lumière Gris
6	SS-FTD T022-2424-15	24*24		15	Carbone Noir
7	SS-FTD T393-2424-15	24*24		15	Sombre Bleu

## Présentation du matériel



## Caractéristiques du processus

- Il peut être utilisé dans n'importe quelle pièce de la maison, comprenant la salle à manger, la chambre, le hall d'entrée et sous-sol, avec la liberté de remplacer tapis endommagé ou usé.
- Avec couvercle d'agent de renforcement adhésif, il suffit de préparer, peler, placer et presser le tapis dans la position souhaitée sans aucune adhésif pour tapis.
- Tissu épais, plus confortable, plus durable.

Adresse : Baoshanqu Shuangchenglu 803long  
11hao 1602A-1609shi Shanghai

Importé en Australie : SIHAO PTY LTD. 1ROKEVA  
STREETESTWOOD NSW 2122 Australie

Importé aux États-Unis : Sanven Technology Ltd.Suite  
250, 9166 Anaheim Place, Rancho Cucamonga, Californie  
91730



Pooledas Group Ltd Unit 5 Albert Edward House,  
The Pavilions Preston, United Kingdom  
pooledas123@gmail.com 01772418127



SHUNSHUN GmbH Römeräcker 9 Z2021,76351  
Linkenheim-Hochstetten, Germany  
euvertreter@gmail.com +49 1727041930

Fabriqué en Chine

**VEVOR**<sup>®</sup>

**TOUGH TOOLS, HALF PRICE**

Assistance technique et certificat de garantie électronique

[www.vevor.com/support](http://www.vevor.com/support)

# **VEVOR<sup>®</sup>**

## **TOUGH TOOLS, HALF PRICE**

Technischer Support und E-Garantiezertifikat

[www.vevor.com/support](http://www.vevor.com/support)

### **Teppichfliesen**

**MODELL:**

**SS-FTDT209-1212-12/SS-FTDT391-1212-12**

**SS-FTDT471-1818-10/SS-FTDT472-1818-10**

**SS-FTDT391-2424-9/SS-FTDT022-2424-15**

**SS-FTDT393-2424-15**

Wir sind weiterhin bestrebt, Ihnen Werkzeuge zu wettbewerbsfähigen Preisen anzubieten. „Sparen Sie die Hälfte“, „Halber Preis“ oder andere ähnliche von uns verwendete Ausdrücke stellen lediglich eine Schätzung der Einsparungen dar, die Sie durch den Kauf bestimmter Werkzeuge bei uns im Vergleich zu den großen Top-Marken erzielen könnten, und bedeuten nicht unbedingt, dass alle angebotenen Werkzeugkategorien abgedeckt werden von uns. Bitte prüfen Sie bei Ihrer Bestellung sorgfältig, ob Sie im Vergleich zu den Top-Marken tatsächlich die Hälfte s

**VEVOR**<sup>®</sup>  
TOUGH TOOLS, HALF PRICE

**Teppichfliesen**

MODELL:

**SS-FTDT209-1212-12/SS-FTDT391-1212-12**

**SS-FTDT471-1818-10/SS-FTDT472-1818-10**

**SS-FTDT391-2424-9/SS-FTDT022-2424-15**

**SS-FTDT393-2424-15**



**BRAUCHEN SIE HILFE? KONTAKTIERE UNS!**

Haben Sie Fragen zum Produkt? Benötigen Sie technische Unterstützung?  
Sie können uns gerne kontaktieren:

**Technischer Support und E-Garantie-zertifikat**  
**[www.vevor.com/support](http://www.vevor.com/support)**

Dies ist die Originalanleitung. Bitte lesen Sie alle Bedienungsanleitungen sorgfältig durch, bevor Sie das Gerät in Betrieb nehmen. VEVOR behält sich eine klare Auslegung unserer Bedienungsanleitung vor. Das Aussehen des Produkts hängt von dem Produkt ab, das Sie erhalten haben. Bitte entschuldigen Sie, dass wir Sie nicht erneut informieren, wenn es zu unserem Produkt technische oder Software-Updates gibt.



**HINWEIS:** Bitte bewahren Sie die Anleitung auf

zukünftige Bedürfnisse.

## Allgemeine Sicherheitsregeln

**WARNUNG:** Bitte lesen Sie Folgendes sorgfältig durch


Beachten Sie die Anweisungen, um das Risiko von Verletzungen, Unfällen oder Schäden am Produkt selbst zu verringern.

1. Wenn Sie die Box zum ersten Mal öffnen, erhalten Sie einen stechenden Geruch. Bitte machen Sie sich keine Sorgen, dieser Geruch ist ungiftig und löst sich nach ein paar Tagen Gebrauch auf.
2. Verwenden Sie zum Reinigen niemals ätzende Reinigungsmittel, Drahtbürsten, Scheuerschwämme, Metall oder scharfe Utensilien das Produkt.
3. Dieses Produkt entzündet sich und brennt, wenn es hineingebracht wird Kontakt mit einer offenen Flamme.
4. Bitte lassen Sie Babys und Kinder nicht hinein Fragmente dieses Produkts in den Mund nehmen.
5. Bitte geben Sie das Produkt nicht in die Wäsche Maschine, es wird empfohlen, von Hand zu waschen.
6. Bitte kontaktieren Sie dieses Produkt nicht mit ätzenden Stoffen Chemikalien und scharfe Messer.
7. Kindern und Minderjährigen ist die Nutzung nicht gestattet Produkt, um Verletzungen zu vermeiden
8. Die Sicherheitsvorkehrungen und Anweisungen in Dieses Handbuch kann nicht alle Bedingungen abdecken und Situationen, die im Detail auftreten können.
9. Der Betreiber und/oder Benutzer muss common verwenden Lassen Sie beim Betrieb des Produkts Vernunft und Vorsicht walten, insbesondere bei Angelegenheiten, auf die hier nicht Bezug genommen wird über.

## ANLEITUNG AUFBEWAHREN

N Ö.	Modell	Spezifisch ation (Zoll)	Dick Ness (mm)	Über Wesen (Stck)	Farbe
1	SS-FTD T209-1212-12	12*12	4,83	12	Dunkel Grau
2	SS-FTD T391-1212-12	12*12		12	Licht Grau
3	SS-FTD T471- 1818-10	18*18		10	Licht Braun
4	SS-FTD T472- 1818-10	18*18		10	Dunkel Braun
5	SS-FTD T391-2424-9	24*24		9	Licht Grau
6	SS-FTD T022-2424-15	24*24		15	Kohlenstoff Schwarz
7	SS-FTD T393-2424-15	24*24		15	Dunkel Blau

## Materialeinführung



## Prozessmerkmale

- Es kann in jedem Raum des Hauses verwendet werden, einschließlich Esszimmer, Schlafzimmer, Foyer und Keller, mit der Freiheit, ihn auszutauschen beschädigter oder abgenutzter Teppich.

- Mit klebender Verstärkungsmittelabdeckung, Einfach vorbereiten, schälen, auflegen und andrücken Teppich in der gewünschten Position ohne Probleme Teppichkleber.

- Verdickter Stoff, bequemer, mehr dauerhaft.

**Adresse:** Baoshanqu Shuangchenglu 803long  
11hao 1602A-1609shi Shanghai

**Importiert nach AUS:** SIHAO PTY LTD. 1 ROKEVA  
STREETEASTWOOD NSW 2122 Australien

**In die USA importiert:** Sanven Technology Ltd.Suite  
250, 9166 Anaheim Place, Rancho Cucamonga, CA 91730



Pooledas Group Ltd Unit 5 Albert Edward House,  
The Pavilions Preston, United Kingdom  
pooledas123@gmail.com 01772418127



SHUNSHUN GmbH Römeräcker 9 Z2021,76351  
Linkenheim-Hochstetten, Germany  
euvertreter@gmail.com +49 1727041930

**In China hergestellt**

**VEVOR**<sup>®</sup>

**TOUGH TOOLS, HALF PRICE**

**Zertifikat für technischen Support und E-Garantie**

**[www.vevor.com/support](http://www.vevor.com/support)**

# **VEVOR<sup>®</sup>**

## **TOUGH TOOLS, HALF PRICE**

Supporto tecnico e certificato di garanzia elettronica

[www.vevor.com/support](http://www.vevor.com/support)

### **Piastrelle di moquette**

**MODELLO:**

**SS-FTDT209-1212-12/SS-FTDT391-1212-12**

**SS-FTDT471-1818-10/SS-FTDT472-1818-10**

**SS-FTDT391-2424-9/SS-FTDT022-2424-15**

**SS-FTDT393-2424-15**

Continuiamo a impegnarci per fornirvi strumenti a prezzi competitivi. "Risparmia la metà", "Metà prezzo" o qualsiasi altra espressione simile da noi utilizzata rappresenta solo una stima del risparmio che potresti trarre dall'acquistare determinati strumenti con noi rispetto ai principali marchi più importanti e non significa necessariamente coprire tutte le categorie di strumenti offerti da noi. Ti ricordiamo gentilmente di verificare attentamente quando effettui un ordine con noi se stai effettivamente risparmiando la metà rispetto ai migliori marchi primari.

**VEVOR**<sup>®</sup>  
TOUGH TOOLS, HALF PRICE

Piastrelle di moquette

MODELLO:

**SS-FTDT209-1212-12/SS-FTDT391-1212-12**

**SS-FTDT471-1818-10/SS-FTDT472-1818-10**

**SS-FTDT391-2424-9/SS-FTDT022-2424-15**

**SS-FTDT393-2424-15**



**HO BISOGNO DI AIUTO? CONTATTACI!**

Hai domande sul prodotto? Hai bisogno di supporto tecnico?  
Non esitate a contattarci:

**Supporto tecnico e certificato di garanzia  
elettronica [www.vevor.com/support](http://www.vevor.com/support)**

Queste sono le istruzioni originali, leggere attentamente tutte le istruzioni del manuale prima dell'uso. VEVOR si riserva una chiara interpretazione del nostro manuale d'uso. L'aspetto del prodotto sarà soggetto al prodotto ricevuto.

Ti preghiamo di perdonarci se non ti informeremo più se sono presenti aggiornamenti tecnologici o software sul nostro prodotto.



**AVVISO:** conservare le istruzioni per

esigenze future.

Norme generali di sicurezza


**ATTENZIONE:** leggere attentamente quanto segue istruzioni al fine di ridurre il rischio di lesioni, incidenti o danni al prodotto stesso.

1. Quando apri la scatola per la prima volta, avrai a odore pungente. Per favore, non preoccuparti, questo odore lo è non tossico e si dissiperà dopo alcuni giorni di utilizzo.
2. Non utilizzare mai detergenti corrosivi, spazzole metalliche, pagliette abrasive, utensili metallici o affilati per pulire il prodotto.
3. Questo prodotto si accenderà e brucerà se portato all'interno contatto con una fiamma libera.
4. Si prega di non permettere a neonati e bambini di mettere frammenti di questo prodotto in bocca.
5. Si prega di non mettere il prodotto in lavatrice macchina, si consiglia di lavare a mano.
6. Si prega di non contattare questo prodotto con sostanze corrosive prodotti chimici e coltelli affilati.
7. Non è consentito l'utilizzo a bambini e minorenni prodotto per evitare di causare lesioni personali
8. Le precauzioni di sicurezza e le istruzioni riportate nel questo manuale non è in grado di coprire tutte le condizioni e le situazioni che possono presentarsi nel dettaglio.
9. L'operatore e/o l'utente devono utilizzare il comune buon senso e cautela durante l'utilizzo del prodotto, soprattutto per qualsiasi argomento non menzionato  
Sopra.

**CONSERVA QUESTE ISTRUZIONI**

N O.	Modello	Specificazione (pollice)	Spessore (mm)	attraverso ntità (pezzi)	Colore
1	SS-FTD T209-1212-12	12*12	4.83	12	Buio Grigio
2	SS-FTD T391-1212-12	12*12		12	Leggero Grigio
3	SS-FTD T471-1818-10	18*18		10	Leggero Marrone
4	SS-FTD T472-1818-10	18*18		10	Buio Marrone
5	SS-FTD T391-2424-9	24*24		9	Leggero Grigio
6	SS-FTD T022-2424-15	24*24		15	Carbonio Nero
7	SS-FTD T393-2424-15	24*24		15	Buio Blu

## Introduzione materiale



## Caratteristiche del processo

- Può essere utilizzato in qualsiasi stanza della casa, compresa la sala da pranzo, camera da letto, foyer e seminterrato, con libertà di sostituzione moquette danneggiata o usurata.
- Con copertura dell'agente rinforzante adesivo, semplicemente preparare, sbucciare, posizionare e premere il tappeto nella posizione desiderata senza alcuno adesivo per tappeti.
- Tessuto ispessito, più comodo, di più durevole.

**Indirizzo:** Baoshanqu Shuangchenglu 803 lungo  
11hao 1602A-1609shi Shangai

**Importato in AUS:** SIHAO PTY LTD. 1 ROKEVA  
STREETEASTWOOD NSW 2122 Australia

**Importato negli Stati Uniti:** Sanven Technology Ltd.Suite  
250, 9166 Anaheim Place, Rancho Cucamonga, CA  
91730



Pooledas Group Ltd Unit 5 Albert Edward House,  
The Pavilions Preston, United Kingdom  
pooledas123@gmail.com 01772418127



SHUNSHUN GmbH Römeräcker 9 Z2021,76351  
Linkenheim-Hochstetten, Germany  
euvertreter@gmail.com +49 1727041930

**Made in China**

**VEVOR**<sup>®</sup>

**TOUGH TOOLS, HALF PRICE**

**Supporto tecnico e certificato di garanzia elettronica**

**[www.vevor.com/support](http://www.vevor.com/support)**

# VEVOR®

## TOUGH TOOLS, HALF PRICE

Soporte técnico y certificado de garantía electrónica

[www.vevor.com/support](http://www.vevor.com/support)

Losetas de alfombra

MODELO:

SS-FTDT209-1212-12/SS-FTDT391-1212-12

SS-FTDT471-1818-10/SS-FTDT472-1818-10

SS-FTDT391-2424-9/SS-FTDT022-2424-15

SS-FTDT393-2424-15

Seguimos comprometidos a proporcionarle herramientas a precios competitivos. "Ahorre a mitad de precio", "A mitad de precio" o cualquier otra expresión similar utilizada por nosotros solo representa una estimación de los ahorros que podría beneficiarse al comprar ciertas herramientas con nosotros en comparación con las principales marcas y no significa necesariamente cubrir todas las categorías de herramientas ofrecidas. por nosotros. Le recordamos que, cuando realice un pedido con nosotros, verifique cuidadosamente si realmente está ahorrando la mitad en comparación con las principales mar

**VEVOR**<sup>®</sup>  
TOUGH TOOLS, HALF PRICE

Losetas de alfombra

MODELO:

SS-FTDT209-1212-12/SS-FTDT391-1212-12

SS-FTDT471-1818-10/SS-FTDT472-1818-10

SS-FTDT391-2424-9/SS-FTDT022-2424-15

SS-FTDT393-2424-15



¿NECESITAS AYUDA? ¡CONTÁCTENOS!

¿Tiene preguntas sobre el producto? ¿Necesita soporte técnico?  
Siéntete libre de contactarnos:

Soporte técnico y certificado de garantía electrónica  
[www.vevor.com/support](http://www.vevor.com/support)

Estas son las instrucciones originales; lea atentamente todas las instrucciones del manual antes de operar. VEVOR se reserva una interpretación clara de nuestro manual de usuario. La apariencia del producto estará sujeta al producto que recibió. Perdón que no le informaremos nuevamente si hay actualizaciones de tecnología o software en nuestro producto.



**AVISO:** conserve las instrucciones para

necesidades futuras.

Reglas generales de seguridad


**ADVERTENCIA:** Lea atentamente lo siguiente instrucciones para reducir el riesgo de lesiones, accidentes o daños al producto por sí mismo.

1. Cuando abras la caja por primera vez, tendrás un olor penetrante. Por favor no te preocupes, este olor es No es tóxico y se disipará después de unos días de uso.
2. Nunca utilice detergentes corrosivos, cepillos de alambre, estropajos abrasivos, utensilios metálicos o afilados para limpiar el producto.
3. Este producto se encenderá y arderá si se introduce en contacto con una llama abierta.
4. No permita que los bebés y los niños pongan fragmentos de este producto en la boca.
5. No pongas el producto en la lavadora. A máquina, se recomienda lavar a mano.
6. No ponga en contacto este producto con sustancias corrosivas. productos químicos y cuchillos afilados.
7. No se permite el uso de este producto a niños y menores. producto para evitar causar lesiones personales
8. Las precauciones e instrucciones de seguridad dadas en este manual no puede cubrir todas las condiciones y situaciones que puedan surgir detalladamente.
9. El operador y/o usuario deberá utilizar sentido común y precaución al operar el producto, especialmente para cualquier asunto que no esté mencionado arriba.

**GUARDA ESTAS INSTRUCCIONES**

norte o.	Modelo	Específico ación (pulgada)	Grueso ness (mm)	A través de entidad (piezas)	Color
1	SS-FTD T209-1212-12	12*12	4.83	12	Oscuro Gris
2	SS-FTD T391-1212-12	12*12		12	Luz Gris
3	SS-FTD T471-1818-10	18*18		10	Luz Marrón
4	SS-FTD T472-1818-10	18*18		10	Oscuro Marrón
5	SS-FTD T391-2424-9	24*24		9	Luz Gris
6	SS-FTD T022-2424-15	24*24		15	Carbón Negro
7	SS-FTD T393-2424-15	24*24		15	Oscuro Azul

## Introducción de materiales



## Características del proceso

- Se puede utilizar en cualquier estancia de la casa, incluyendo el comedor, dormitorio, vestíbulo y sótano, con la libertad de reemplazar alfombra dañada o desgastada.
- Con cubierta de agente de refuerzo adhesivo, simplemente prepare, pele, coloque y presione la alfombra en la posición deseada sin ningún adhesivo para alfombras.
- Tejido engrosado, más cómodo, más durable.

Dirección: Baoshanqu Shuangchenglu 803long  
11hao 1602A-1609shi Shanghái

Importado a AUS: SIHAO PTY LTD. 1 ROKEVA  
STREETASTWOOD NSW 2122 Australia

Importado a EE. UU.: Sanven Technology Ltd.Suite  
250, 9166 Anaheim Place, Rancho Cucamonga,  
CA 91730



Pooledas Group Ltd Unit 5 Albert Edward House,  
The Pavilions Preston, United Kingdom  
pooledas123@gmail.com 01772418127



SHUNSHUN GmbH Römeräcker 9 Z2021,76351  
Linkenheim-Hochstetten, Germany  
euvertreter@gmail.com +49 1727041930

Hecho en china

**VEVOR**<sup>®</sup>

**TOUGH TOOLS, HALF PRICE**

Soporte técnico y certificado de garantía electrónica

[www.vevor.com/support](http://www.vevor.com/support)

# VEVOR®

## TOUGH TOOLS, HALF PRICE

Wsparcie techniczne i certyfikat e-gwarancji

[www.vevor.com/support](http://www.vevor.com/support)

### Płytki dywanowe

MODEL:

SS-FTDT209-1212-12/SS-FTDT391-1212-12

SS-FTDT471-1818-10/SS-FTDT472-1818-10

SS-FTDT391-2424-9/SS-FTDT022-2424-15

SS-FTDT393-2424-15

Nadal dokładamy wszelkich starań, aby zapewnić Państwu narzędzia w konkurencyjnej cenie. „Zaoszczędź o połowę”, „o połowę ceny” lub inne podobne wyrażenia używane przez nas przedstawiają jedynie szacunkową oszczędność, jaką możesz zyskać kupując u nas określone narzędzia w porównaniu z głównymi najlepszymi markami i niekoniecznie oznaczają uwzględnienie wszystkich kategorii oferowanych narzędzi przez nas. Przypominamy, aby podczas składania zamówienia u nas dokładnie sprawdzić, czy faktycznie oszczędzasz połowę w porównaniu z czołowymi

**VEVOR**<sup>®</sup>  
TOUGH TOOLS, HALF PRICE

Płytki dywanowe

MODEL:

SS-FTDT209-1212-12/SS-FTDT391-1212-12

SS-FTDT471-1818-10/SS-FTDT472-1818-10

SS-FTDT391-2424-9/SS-FTDT022-2424-15

SS-FTDT393-2424-15



POTRZEBUJĘ POMOCY? SKONTAKTUJ SIĘ Z NAMI!!

Masz pytania dotyczące produktu? Potrzebujesz wsparcia technicznego?  
Śmiało możesz się z nami skontaktować:

Wsparcie techniczne i certyfikat e-gwarancji  
[www.vevor.com/support](http://www.vevor.com/support)

To jest oryginalna instrukcja. Przed przystąpieniem do obsługi prosimy o dokładne zapoznanie się ze wszystkimi instrukcjami. VEVOR zastrzega sobie jasną interpretację naszej instrukcji obsługi. Wygląd produktu zależy od produktu, który otrzymałeś. Proszę wybaczyć nam, że nie będziemy ponownie informować Państwa, jeśli pojawią się jakieś aktualizacje technologii lub oprogramowania naszego produktu.



UWAGA: Prosimy o zachowanie instrukcji dot

przyszłe potrzeby.

Ogólne zasady bezpieczeństwa


**OSTRZEŻENIE:** Prosimy uważnie przeczytać poniższe informacje instrukcji, aby zmniejszyć ryzyko obrażeń, wypadków lub uszkodzenia samego produktu.

1. Kiedy po raz pierwszy otworzysz pudełko, będziesz miał ostry zapach. Proszę się nie martwić, to taki zapach nietoksyczny i rozproszy się po kilku dniach użytkowania.
2. Do czyszczenia nigdy nie używaj żrących detergentów, szczotek drucianych, ściernych zmywaków, metalowych lub ostrych przyborów kuchennych produktu.
3. Ten produkt zapali się i spali, jeśli zostanie włożony do środka kontakt z otwartym płomieniem.
4. Proszę nie pozwalać niemowlętom i dzieciom na zakładanie fragmenty tego produktu do ust.
5. Proszę nie wkładać produktu do prania maszynie, zaleca się pranie ręczne.
6. Proszę nie kontaktować tego produktu z substancjami żrącymi chemikalia i ostre noże.
7. Dzieci i osoby niepełnoletnie nie mogą z tego korzystać produktu, aby uniknąć spowodowania obrażeń ciała
8. Środki ostrożności i instrukcje podane w niniejsza instrukcja nie jest w stanie uwzględnić wszystkich warunków i sytuacji, które mogą wystąpić szczegółowo.
9. Operator i/lub użytkownik musi używać wspólnego rozsądek i ostrożność podczas obsługi produktu, zwłaszcza w kwestiach, które nie zostały tu omówione powyżej.

ZACHOWAJ TE INSTRUKCJE

N O.	Model	Konkretny acja (cal)	Gruby ness (mm)	Przez nity (szt.)	Kolor
1	SS-FTD T209-1212-12	12*12	4,83	12	Ciemny Szary
2	SS-FTD T391-1212-12	12*12		12	Światło Szary
3	SS-FTD T471-1818-10	18*18		10	Światło brązowy
4	SS-FTD T472-1818-10	18*18		10	Ciemny brązowy
5	SS-FTD T391-2424-9	24*24		9	Światło Szary
6	SS-FTD T022-2424-15	24*24		15	Węgiel Czarny
7	SS-FTD T393-2424-15	24*24		15	Ciemny Niebieski

## Wprowadzenie materiału



## Charakterystyka procesu

- Można go używać w każdym pomieszczeniu w domu, łącznie z jadalnią, sypialnią, przedpokojem i piwnicą, z możliwością wymiany uszkodzonego lub zużytego dywanu.
- Z osłoną środka wzmacniającego przyczepność, po prostu przygotuj, obierz, ułóż i naciśnij dywan w żądanej pozycji bez żadnych klej do dywanów.
- Pogrubiony materiał, wygodniejszy, więcej wytrzymały.

Adres: Baoshanqu Shuangchenglu 803long  
11hao 1602A-1609shi Szanghaj

Import do AUS: SIHAO PTY LTD. 1 ROKEVA  
STREETEASTWOOD NSW 2122 Australia

Import do USA: pakiet Sanven Technology Ltd.Suite  
250, 9166 Anaheim Place, Rancho Cucamonga,  
Kalifornia 91730



Pooledas Group Ltd Unit 5 Albert Edward House,  
The Pavilions Preston, United Kingdom  
pooledas123@gmail.com 01772418127



SHUNSHUN GmbH Römeräcker 9 Z2021,76351  
Linkenheim-Hochstetten, Germany  
euvertreter@gmail.com +49 1727041930

Wyprodukowano w Chinach

**VEVOR**<sup>®</sup>

**TOUGH TOOLS, HALF PRICE**

Wsparcie techniczne i certyfikat e-gwarancji

[www.vevor.com/support](http://www.vevor.com/support)

# VEVOR<sup>®</sup>

**TOUGH TOOLS, HALF PRICE**

Technische ondersteuning en e-garantiecertificaat

[www.vevor.com/support](http://www.vevor.com/support)

## **Tapijttegels**

**MODEL:**

**SS-FTDT209-1212-12/SS-FTDT391-1212-12**

**SS-FTDT471-1818-10/SS-FTDT472-1818-10**

**SS-FTDT391-2424-9/SS-FTDT022-2424-15**

**SS-FTDT393-2424-15**

We blijven ons inzetten om u gereedschap tegen een concurrerende prijs te bieden. 'Bespaar de helft', 'Halve prijs' of andere soortgelijke uitdrukkingen die door ons worden gebruikt vertegenwoordigen slechts een schatting van de besparingen die u zou kunnen profiteren als u bepaalde gereedschappen bij ons koopt in vergelijking met de grote topmerken en betekenen niet noodzakelijkerwijs dat ze alle categorieën van aangeboden gereedschappen dekken. door ons. Wij verzoeken u vriendelijk om bij het plaatsen van een bestelling bij ons goed na te gaan of u daadwerkelijk de helft bespaart in vergelijking met de grote

**VEVOR**<sup>®</sup>  
TOUGH TOOLS, HALF PRICE

**Tapijttegels**

**MODEL:**

**SS-FTDT209-1212-12/SS-FTDT391-1212-12**

**SS-FTDT471-1818-10/SS-FTDT472-1818-10**

**SS-FTDT391-2424-9/SS-FTDT022-2424-15**

**SS-FTDT393-2424-15**



**HULP NODIG? NEEM CONTACT MET ONS OP!**

Heeft u productvragen? Technische ondersteuning nodig?  
Neem dan gerust contact met ons op:

**Technische ondersteuning en e-garantiecertificaat**  
**[www.vevor.com/support](http://www.vevor.com/support)**

Dit is de originele instructie. Lees alle instructies in de handleiding zorgvuldig door voordat u ermee aan de slag gaat. VEVOR behoudt zich een duidelijke interpretatie van onze gebruikershandleiding voor. Het uiterlijk van het product is afhankelijk van het product dat u heeft ontvangen. Vergeef ons alstublieft dat we u niet opnieuw zullen informeren als er technologie- of software-updates zijn voor ons product.



**LET OP:** Bewaar de instructies voor

toekomstige behoeften.

### Algemene veiligheidsregels


**WAARSCHUWING:** Lees het volgende aandachtig door instructies om het risico op letsel, ongelukken of schade aan het product zelf te verminderen.

1. Wanneer je de doos voor het eerst opent, heb je een scherpe geur. Maak je geen zorgen, deze geur is niet giftig en verdwijnt na een paar dagen gebruik.
2. Gebruik nooit bijtende schoonmaakmiddelen, draadborstels, schuursponsjes, metaal of scherp keukengerei om schoon te maken het product.
3. Dit product zal ontbranden en verbranden als het erin wordt gebracht contact met een open vlam.
4. Laat baby's en kinderen er niet in leggen fragmenten van dit product in hun mond.
5. Doe het product niet in de was machine, het wordt aanbevolen om met de hand te wassen.
6. Neem geen contact op met dit product met bijtende stoffen chemicaliën en scherpe messen.
7. Kinderen en minderjarigen mogen hiervan geen gebruik maken product om persoonlijk letsel te voorkomen
8. De veiligheidsmaatregelen en instructies gegeven in deze handleiding kan niet alle omstandigheden behandelen en situaties die zich in detail kunnen voordoen.
9. De exploitant en/of gebruiker moet gemeenschappelijk gebruik maken van verstandig en voorzichtig zijn bij het bedienen van het product, vooral bij zaken waarnaar niet wordt verwezen boven.

**BEWAAR DEZE INSTRUCTIES**

N O.	Model	Specificatie (inch)	Dikness (mm)	Via nteit (stuks)	Kleur
1	SS-FTD T209-1212-12	12*12	4,83	12	Donker Grijs
2	SS-FTD T391-1212-12	12*12		12	Licht Grijs
3	SS-FTD T471-1818-10	18*18		10	Licht Bruin
4	SS-FTD T472-1818-10	18*18		10	Donker Bruin
5	SS-FTD T391-2424-9	24*24		9	Licht Grijs
6	SS-FTD T022-2424-15	24*24		15	Koolstof Zwart
7	SS-FTD T393-2424-15	24*24		15	Donker Blauw

## Materiaal introductie



## Proceskenmerken

- Het kan in elke kamer van het huis worden gebruikt, inclusief de eetkamer, slaapkamer, foyer en kelder, met de vrijheid tot vervanging beschadigd of versleten tapijt.
- Met zelfklevende versterkingsmiddelafdekking, gewoon voorbereiden, schillen, plaatsen en aandrukken tapijt in de gewenste positie zonder enige tapijt lijm.
- Verdikte stof, comfortabeler, meer duurzaam.

**Adres:** Baoshanqu Shuangchenglu 803long  
11hao 1602A-1609shi Shanghai

**Geïmporteerd naar AUS:** SIHAO PTY LTD. 1 ROKEVA  
STREETEASTWOOD NSW 2122 Australië

**Geïmporteerd in de VS:** Sanven Technology Ltd.Suite  
250, 9166 Anaheim Place, Rancho Cucamonga, CA  
91730



Pooledas Group Ltd Unit 5 Albert Edward House,  
The Pavilions Preston, United Kingdom  
pooledas123@gmail.com 01772418127



SHUNSHUN GmbH Römeräcker 9 Z2021,76351  
Linkenheim-Hochstetten, Germany  
euvertreter@gmail.com +49 1727041930

**Gemaakt in China**

**VEVOR**<sup>®</sup>

**TOUGH TOOLS, HALF PRICE**

**Technische ondersteuning en e-garantiecertificaat**

**[www.vevor.com/support](http://www.vevor.com/support)**

# VEVOR®

**TOUGH TOOLS, HALF PRICE**

Teknisk support och e-garanticertifikat

[www.vevor.com/support](http://www.vevor.com/support)

## **Mattor**

**MODELL:**

**SS-FTDT209-1212-12/SS-FTDT391-1212-12**

**SS-FTDT471-1818-10/SS-FTDT472-1818-10**

**SS-FTDT391-2424-9/SS-FTDT022-2424-15**

**SS-FTDT393-2424-15**

Vi fortsätter att vara engagerade i att ge dig verktyg till konkurrenskraftiga priser. "Spara hälften", "halva priset" eller andra liknande uttryck som används av oss representerar bara en uppskattning av besparingar du kan dra nytta av att köpa vissa verktyg hos oss jämfört med de stora toppmärkena och betyder inte nödvändigtvis att täcka alla kategorier av verktyg som erbjuds av oss. Du påminns vänligen om att noggrant kontrollera när du gör en beställning hos oss om du faktiskt sparar hälften i jämförelse med de främsta stora varumärkena

**VEVOR**<sup>®</sup>  
TOUGH TOOLS, HALF PRICE

**Mattor**

**MODELL:**

**SS-FTDT209-1212-12/SS-FTDT391-1212-12**

**SS-FTDT471-1818-10/SS-FTDT472-1818-10**

**SS-FTDT391-2424-9/SS-FTDT022-2424-15**

**SS-FTDT393-2424-15**



**BEHÖVS HJÄLP? KONTAKTA OSS!**

Har du produktfrågor? Behöver du teknisk support?

Kontakta oss gärna:

**Teknisk support och e-garanticertifikat**

**[www.vevor.com/support](http://www.vevor.com/support)**

Detta är den ursprungliga instruktionen, läs alla instruktioner noggrant innan du använder den. VEVOR reserverar sig för en tydlig tolkning av vår användarmanual. Utseendet på produkten är beroende av den produkt du fått.

Ursäkta oss att vi inte kommer att informera dig igen om det finns någon teknik eller mjukvaruuppdateringar på vår produkt.



**ANMÄRKNING:** Spara instruktionerna för

framtida behov.

Allmänna säkerhetsregler

**WARNING:** Läs noggrant följande instruktioner för att minska risken för skador, olyckor eller skador på själva produkten.

1. När du först öppnar lådan har du en stickande lukt. Snälla oroa dig inte, den här lukten är giftfritt och kommer att försvinna efter några dagars användning.
2. Använd aldrig frätande rengöringsmedel, stålborstar, slipande skurar, metall eller vassa redskap för att rengöra produkten.
3. Denna produkt kommer att antändas och brinna om den tas in i den kontakt med öppen låga.
4. Vänligen låt inte spädbarn och barn lägga fragment av denna produkt i munnen.
5. Lägg inte produkten i tvätten maskin, rekommenderas att tvätta för hand.
6. Vänligen kontakta inte denna produkt med frätande kemikalier och vassa knivar.
7. Barn och minderåriga får inte använda detta produkt för att undvika att orsaka personskada
8. Säkerhetsföreskrifterna och instruktionerna i denna handbok kan inte täcka alla villkor och situationer som kan uppstå i detalj.
9. Operatören och/eller användaren måste använda common känsla och försiktighet när du använder produkten, särskilt för alla frågor som inte nämns ovan.

**SPARA DESSA INSTRUKTIONER**

N O.	Modell	Specifikation (tum)	Tjockness (mm)	Viantitet (st)	Färg
1	SS-FTD T209- 1212-12	12*12	4,83	12	Mörk grå
2	SS-FTD T391- 1212-12	12*12		12	Ljus grå
3	SS-FTD T471- 1818-10	18*18		10	Ljus Brun
4	SS-FTD T472- 1818-10	18*18		10	Mörk Brun
5	SS-FTD T391- 2424-9	24*24		9	Ljus grå
6	SS-FTD T022- 2424-15	24*24		15	Kol Svart
7	SS-FTD T393- 2424-15	24*24		15	Mörk Blå

## Materialintroduktion



## Processegenskaper

- Den kan användas i alla rum i hemmet, inklusive matsalen, sovrummet, foajén och källare, med frihet att byta ut skadad eller sliten matta.
- Med limförstärkningsmedelsskydd, helt enkelt förbereda, skala, placera och tryck på matta i önskat läge utan någon mattlim.
- Förtjockat tyg, bekvämare, mer hållbar.

**Adress:** Baoshanqu Shuangchenglu 803long  
11hao 1602A-1609shi Shanghai

**Importerad till AUS:** SIHAO PTY LTD. 1 ROKEVA  
STREETEASTWOOD NSW 2122 Australien

**Importerad till USA:** Sanven Technology Ltd.Suite  
250, 9166 Anaheim Place, Rancho Cucamonga,  
CA 91730



Pooledas Group Ltd Unit 5 Albert Edward House,  
The Pavilions Preston, United Kingdom  
pooledas123@gmail.com 01772418127



SHUNSHUN GmbH Römeräcker 9 Z2021,76351  
Linkenheim-Hochstetten, Germany  
euvertreter@gmail.com +49 1727041930

**Tillverkad i Kina**

**VEVOR**<sup>®</sup>

**TOUGH TOOLS, HALF PRICE**

**Teknisk support och e-garanticertifikat**

**[www.vevor.com/support](http://www.vevor.com/support)**