VEVOR®
TOUGH TOOLS, HALF PRICE

CABLE CUTTER
HS-325A
HS-520A

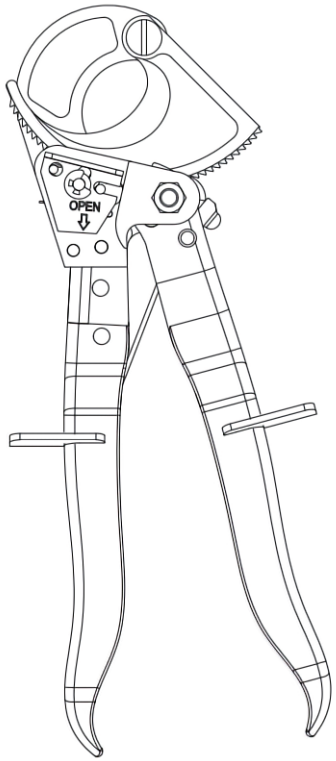

NEED HELP? CONTACT US!

Have product questions? Need technical support? Please feel free to contact us:

Technical Support and E-Warranty Certificate
www.vevor.com/support

This is the original instruction, please read all manual instructions carefully before operating. VEVOR reserves clear interpretation of our user manual. The appearance of the product shall be subject to the product you received. Please forgive us that we won't inform you again if there is any technology or software updates on our product.

・WARNING!

・1. Before using this product, please read instructions carefully and understand the specifications.

・2. Disconnect power supply before working if cut wiring .

・3. Inspect before every use; do not use if damaged. If they are loose, tighten them in time to avoid damage to the cutting edge;

・4. Keep away from children.

・5. When using this product, be sure to wear personal protective equipment such as protective gloves and goggles to prevent accidental injury.

・6. When using this product, pay attention to keeping the jaws clean and lubricated to prolong the service life.

・7. Do not use this product for objects being cut beyond its range.

・8. When using this product, do not put your fingers or other objects into the jaws to avoid injury.

・9. Please don’t use bolt cutter head instead of a hammer to strike

RATCHETING CABLE CUTTER

・Cutting for CU/AL cables
・Convenient quick release lever
・Save labor with ratchet design
・Cutting easily with forging blade
・With safety lock

Model No.	Cutting Range
HS-325A	240mm2 (AWG 600MCM)Max. Cu/Al cable
HS-520A	400mm2 (AWG 750MCM)Max. Cu/Al cable

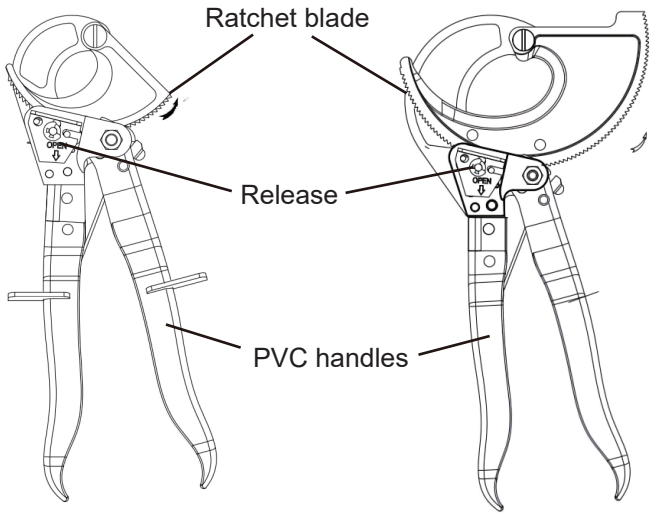

Address: Shuangchenglu 803nong11hao1602A-1609shi, baoshanqu, shanghai 200000 CN.
Imported to AUS: SIHAO PTY LTD, 1 ROKEVA STREETEASTWOOD NSW 2122 Australia
Imported to USA: Sanven Technology Ltd., Suite 250, 9166 Anaheim Place, Rancho Cucamonga, CA 91730

EC	REP	E-CrossStu GmbH Mainzer Landstr.69, 60329 Frankfurt am Main.
UK	REP	YH CONSULTING LIMITED. C/O YH Consulting Limited Office 147, Centurion House, London Road, Staines-upon-Thames, Surrey, TW18 4AX

VEVOR®
TOUGH TOOLS, HALF PRICE

Technical Support and E-Warranty Certificate
www.vevor.com/support

CABLE CUTTER USER MANUAL

We continue to be committed to provide you tools with competitive price. "Save Half", "Half Price" or any other similar expressions used by us only represents an estimate of savings you might benefit from buying certain tools with us compared to the major top brands and doses not necessarily mean to cover all categories of tools offered by us.
You are kindly reminded to verify carefully when you are placing an order with us if you are actually saving half in comparison with the top major brands.

VEVOR®
TOUGH TOOLS, HALF PRICE

Technical Support and E-Warranty Certificate
www.vevor.com/support

Machine Translated by Google

VEVOR®

HERRAMIENTAS RESISTENTES A MITAD DE PRECIO

CORTADOR DE CABLE

HS-325A

HS-520A

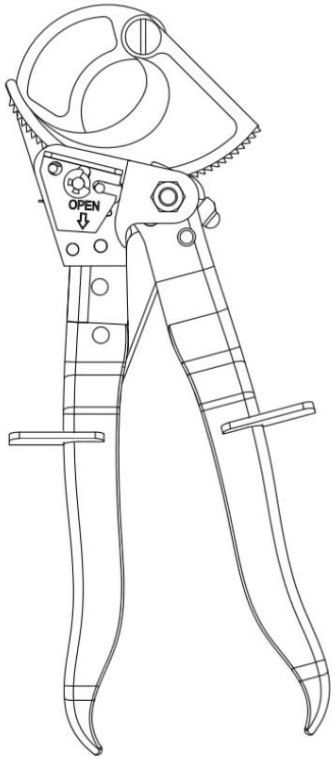

NEED HELP? CONTACT US!

Have product questions? Need technical support? Please feel free to contact us:

Technical Support and E-Warranty Certificate
www.vevor.com/support

Estas son las instrucciones originales, lea atentamente todas las instrucciones del manual antes de operar. VEVOR se reserva el derecho de interpretar nuestro manual de usuario. La apariencia del producto dependerá del producto que haya recibido. Le rogamos que nos disculpe por no informarle nuevamente si hay actualizaciones tecnológicas o de software en nuestro producto.

• ¡ADVERTENCIA!

• 1. Antes de utilizar este producto, lea atentamente las instrucciones y comprenda las especificaciones.

• 2. Desconecte la fuente de alimentación antes de trabajar si hay un cableado cortado.

• 3. Inspeccionar antes de cada uso; no utilizar si están dañados. Si están flojos, apretarlos a tiempo para evitar dañar el filo;

• 4. Mantener fuera del alcance de los niños.

• 5. Al utilizar este producto, asegúrese de usar equipo de protección personal, como guantes y gafas protectoras, para evitar lesiones accidentales.

• 6. Al utilizar este producto, preste atención a mantener las mordazas limpias y lubricadas para prolongar la vida útil.

• 7. No utilice este producto para cortar objetos que estén fuera de su alcance.

• 8. Al utilizar este producto, no introduzca los dedos ni otros objetos en las mandíbulas para evitar lesiones.

• 9. No utilice un cabezal cortador de pernos en su lugar de un martillo para golpear

CORTADOR DE CABLES CON TRINQUETE

• Corte para cables CU/AL

• Cómoda palanca de liberación rápida

• Ahorre mano de obra con el diseño de trinquete

• Corte fácil con hoja de forja.

• Con cierre de seguridad

Modelo Nro.	Rango de corte
HS-325A	Cable de cobre y aluminio de 240 mm² (AWG 600 MCM) máx.
HS-520A	Cable de cobre y aluminio de 400 mm² (AWG 750 MCM) máx.

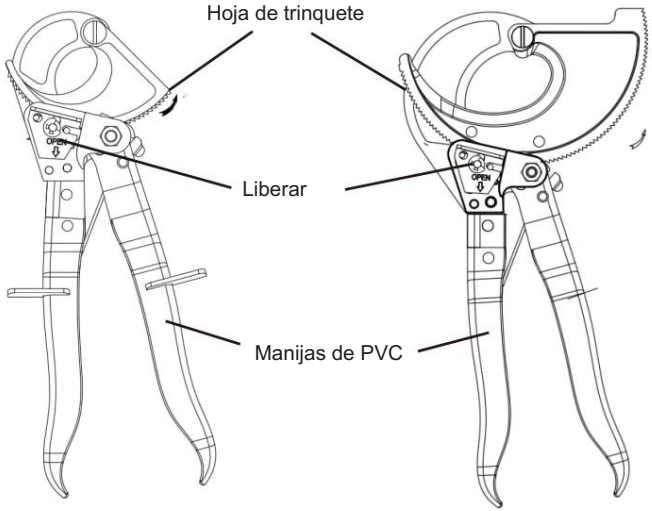

Machine Translated by Google

VEVOR®

TOUGH TOOLS, HALF PRICE

Soporte técnico y certificado de garantía electrónica www.vevor.com/support

CORTADOR DE CABLE

MANUAL DEL USUARIO

Seguimos comprometidos a brindarle herramientas a precios competitivos.
"Ahorra la mitad", "mitad de precio" o cualquier otra expresión similar utilizada por nosotros solo representa una estimación de los ahorros que podría obtener al comprar ciertas herramientas con nosotros en comparación con las principales marcas líderes y no necesariamente significa cubrir todas las categorías de herramientas que ofrecemos.
Le recordamos que cuando realice un pedido con nosotros debe verificar cuidadosamente si realmente está ahorrando la mitad en comparación con las principales marcas.

VEVOR®

HERRAMIENTAS RESISTENTES A MITAD DE PRECIO

Soporte técnico y certificado de garantía electrónica www.vevor.com/support

Machine Translated by Google

VEVOR®

TÅRA VERKTYG, HALVA PRISET

KABELKLIPPARE
HS-325A
HS-520A

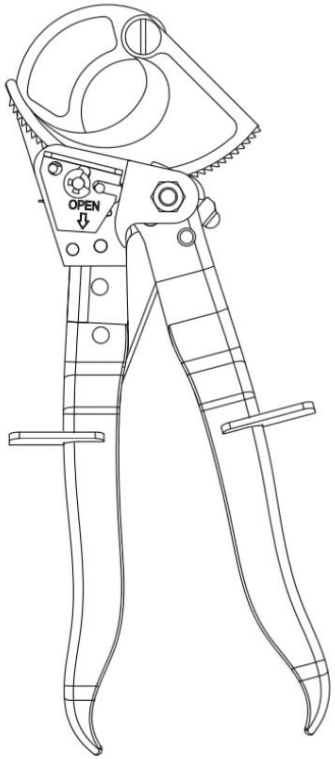

NEED HELP? CONTACT US!

Have product questions? Need technical support? Please feel free to contact us:

Technical Support and E-Warranty Certificate
www.vevor.com/support

Detta är den ursprungliga instruktionen, läs alla instruktioner noggrant innan du använder den. VEVOR reserverar sig för en tydlig tolkning av vår användarmanual. Utseendet på produkten är beroende av den produkt du fått. Ursäkta oss att vi inte kommer att informera dig igen om det finns någon teknik eller mjukvaruuppdateringar på vår produkt.

- **VARNING!**
- 1. Innan du använder denna produkt, läs instruktionerna noggrant och förstå specifikationerna.
- 2. Koppla bort strömförsörjningen före arbete om ledningar klipps .
- 3. Inspektera före varje användning; använd inte om den är skadad. Om de är lösa, dra åt dem i tid för att undvika skador på skäreggen;
- 4. Förvaras åtskilt från barn.
- 5. När du använder denna produkt, se till att bära personlig skyddsutrustning såsom skyddshandskar och skyddsglasögon för att förhindra oavsiktlig skada.

- 6. När du använder denna produkt, var uppmärksam på att hålla käftarna rena och smorda för att förlänga livslängden.
- 7. Använd inte denna produkt för föremål som skärs utanför dess räckvidd.
- 8. När du använder denna produkt, stoppa inte in fingrarna eller andra föremål i käkarna för att undvika skador.
- 9. Använd inte bultskärhuvud istället av en hammare att slå

KABELKLIPPARE

- Kapning för CU/AL-kablar
- Bekväm snabbkopplingsspak
- Spara arbete med spärrdesign
- Skär lätt med smidesblad
- Med säkerhetslås

Modell nr.	Klippområde
HS-325A	240 mm2 (AWG 600 MCM) Max. Cu/Al kabel
HS-520A	400 mm2 (AWG 750 MCM) Max. Cu/Al kabel

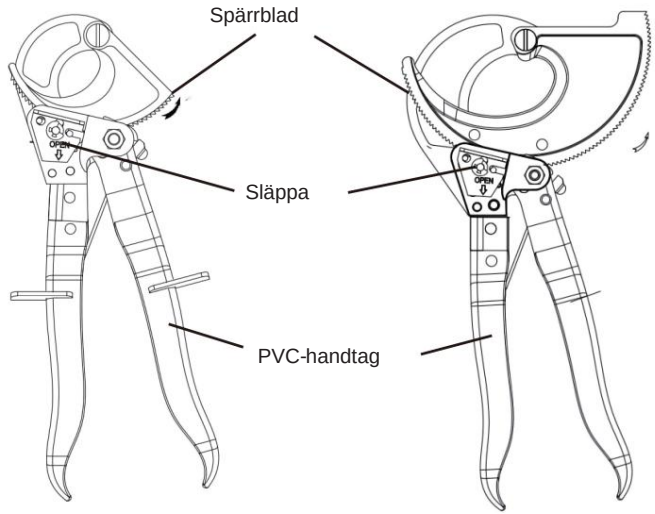

Machine Translated by Google

VEVOR®

TOUGH TOOLS, HALF PRICE

Teknisk support och e-garanticertifikat
www.vevor.com/support

KABELKLIPPARE
ANVÄNDARMANUAL

Vi fortsätter att vara engagerade i att ge dig verktyg till konkurrenskraftiga priser. "Spara halva", "halva priset" eller andra liknande uttryck som används av oss representerar bara en uppskattning av besparingar du kan dra nytta av att köpa vissa verktyg hos oss jämfört med de stora toppmärkena och doser behöver inte nödvändigtvis täcka alla kategorier av verktyg som erbjuds av oss.
Du påminns vänligen om att noggrant kontrollera när du gör en beställning hos oss om du faktiskt sparar hälften i jämförelse med de främsta stora varumärkena.

VEVOR®

TÅRA VERKTYG, HALVA PRISET

Teknisk support och e-garanticertifikat
www.vevor.com/support

Machine Translated by Google

VEVOR®

ROBUUSTE GEREEDSCHAPPEN, HALVE PRIJS

KABELSCHAAR
HS-325A
HS-520A

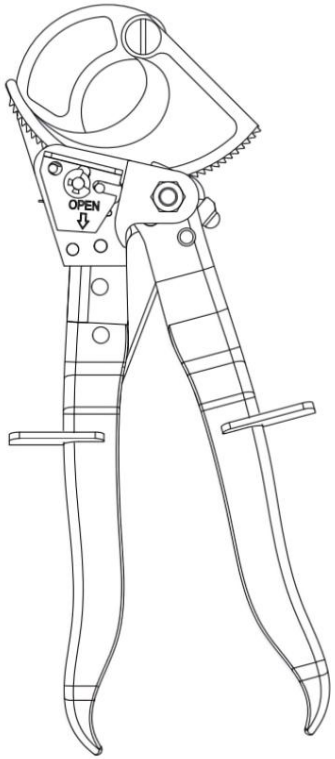

NEED HELP? CONTACT US!

Have product questions? Need technical support? Please feel free to contact us:

Technical Support and E-Warranty Certificate
www.vevor.com/support

Dit zijn de originele instructies. Lees de volledige handleiding zorgvuldig door voordat u het product gebruikt. VEVOR behoudt zich een duidelijke interpretatie van onze gebruikershandleiding voor. Het uiterlijk van het product is afhankelijk van het product dat u hebt ontvangen. Vergeef ons dat we u niet opnieuw zullen informeren als er technologie- of software-updates voor ons product zijn.

- **WAARSCHUWING!**
- 1. Lees de instructies zorgvuldig door en zorg dat u de specificaties begrijpt voordat u dit product gebruikt.
- 2. Koppel de stroomtoevoer los voordat u aan de slag gaat als u de bedrading hebt doorgeknipt.
- 3. Inspecteer voor elk gebruik; gebruik ze niet als ze beschadigd zijn. Als ze los zitten, draai ze dan op tijd vast om schade aan de snijkant te voorkomen;
- 4. Buiten bereik van kinderen houden.
- 5. Draag bij gebruik van dit product persoonlijke beschermingsmiddelen, zoals beschermende handschoenen en een veiligheidsbril, om onbedoeld letsel te voorkomen.
- 6. Let bij het gebruik van dit product op het schoon en gesmeerd houden van de bekken om de levensduur te verlengen.
- 7. Gebruik dit product niet voor voorwerpen die buiten het bereik van het product worden gesneden.
- 8. Steek bij gebruik van dit product uw vingers of andere voorwerpen niet in de kaken om letsel te voorkomen.
- 9. Gebruik in plaats daarvan geen boutensnijderkop van een hamer om te slaan

RATELENDE KABELSCHNIJDER

- Snijden voor CU/AL-kabels
- Handige snelontgrendelingshendel
- Bespaar op arbeid dankzij het ratelontwerp
- Gemakkelijk snijden met smeedmes
- Met veiligheidsslot

Modelnr.	Snijbereik
HS-325A	240mm2 (AWG 600MCM)Max. Cu/Al-kabel
HS-520A	400mm2 (AWG 750MCM)Max. Cu/Al-kabel

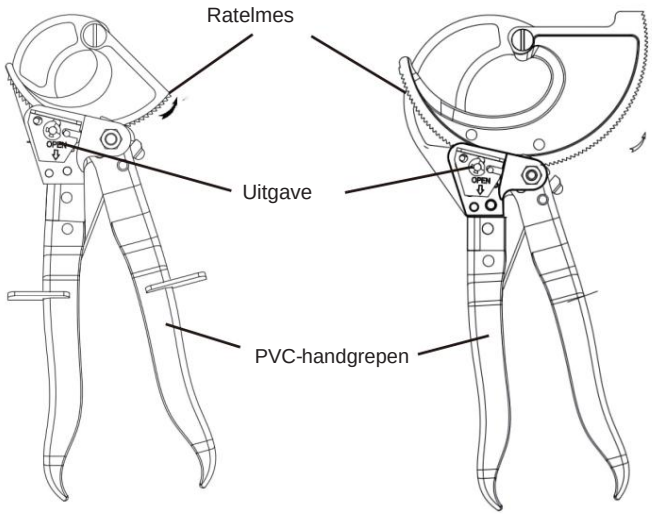

Machine Translated by Google

VEVOR®

TOUGH TOOLS, HALF PRICE

Technische ondersteuning en e-garantiecertificaat www.vevor.com/support

KABELSCHAAR

GEBRUIKERSHANDLEIDING

Wij streven er voortdurend naar om u gereedschappen tegen concurrerende prijzen te leveren. "Bespaar de helft", "halve prijs" of andere soortgelijke uitdrukkingen die wij gebruiken, geven slechts een schatting van de besparingen die u kunt behalen door bepaalde gereedschappen bij ons te kopen in vergelijking met de grote topmerken en doseringen betekenen niet noodzakelijkerwijs dat deze alle categorieën gereedschappen dekken die wij aanbieden.
Wij willen u erop attenderen dat u bij het plaatsen van een bestelling zorgvuldig moet controleren of u daadwerkelijk de helft bespaart in vergelijking met de grote topmerken.

VEVOR®

ROBUUSTE GEREEDSCHAPPEN, HALVE PRIJS

Technische ondersteuning en e-garantiecertificaat www.vevor.com/support

Machine Translated by Google

VEVOR®

OUTILS ROBUSTES, MOITIÉ PRIX

COUPE-CABLE
HS-325A
HS-520A

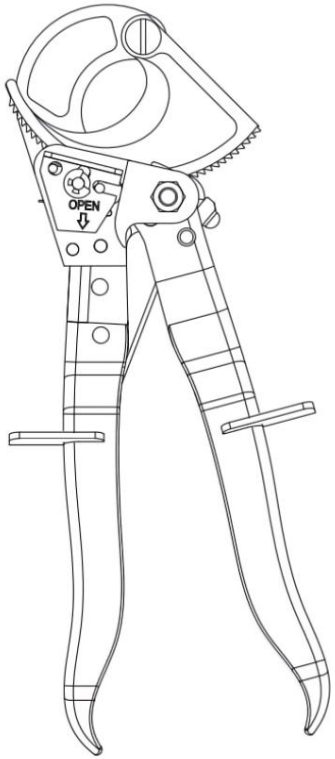

NEED HELP? CONTACT US!

Have product questions? Need technical support? Please feel free to contact us:

Technical Support and E-Warranty Certificate
www.vevor.com/support

Il s'agit des instructions d'origine, veuillez lire attentivement toutes les instructions du manuel avant de l'utiliser. VEVOR se réserve le droit d'interpréter clairement notre manuel d'utilisation. L'apparence du produit dépend du produit que vous avez reçu. Veuillez nous excuser, nous ne vous informerons plus si des mises à jour technologiques ou logicielles sont disponibles sur notre produit.

• AVERTISSEMENT!

• 1. Avant d'utiliser ce produit, veuillez lire attentivement les instructions et comprendre les spécifications.

• 2. Débranchez l'alimentation électrique avant de travailler si le câblage est coupé.

• 3. Inspectez-les avant chaque utilisation ; ne les utilisez pas s'ils sont endommagés. S'ils sont desserrés, resserrez-les à temps pour éviter d'endommager le tranchant ;

• 4. Tenir hors de portée des enfants.

• 5. Lorsque vous utilisez ce produit, assurez-vous de porter un équipement de protection individuelle tel que des gants et des lunettes de protection pour éviter toute blessure accidentelle.

• 6. Lors de l'utilisation de ce produit, veillez à garder les mâchoires propres et lubrifiées pour prolonger la durée de vie.

• 7. N'utilisez pas ce produit pour couper des objets hors de sa portée.

• 8. Lors de l'utilisation de ce produit, ne mettez pas vos doigts ou d'autres objets dans les mâchoires pour éviter les blessures.

• 9. Veuillez ne pas utiliser de tête de coupe-boulon à la place d'un marteau pour frapper

COUPE-CÂBLE À CLIQUET

• Découpe pour câbles CU/AL

• Levier de dégagement rapide pratique

• Économisez du travail grâce à la conception à cliquet

• Coupe facile avec lame de forge

• Avec verrouillage de sécurité

Modèle n°	Plage de coupe
HS-325A	Câble Cu/Al de 240 mm2 (AWG 600 MCM) max.
HS-520A	Câble Cu/Al de 400 mm2 (AWG 750 MCM) max.

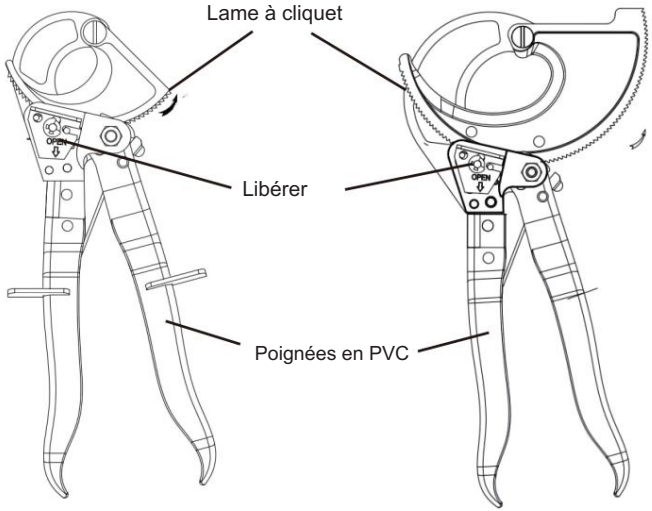

Machine Translated by Google

VEVOR®

TOUGH TOOLS, HALF PRICE

Assistance technique et certificat de garantie
électronique www.vevor.com/support

COUPE-CABLE

MANUEL D'UTILISATION

Nous continuons à nous engager à vous fournir des outils à des prix compétitifs.
« Économisez la moitié », « Moitié prix » ou toute autre expression similaire utilisée par nous ne représente qu'une estimation des économies dont vous pourriez bénéficier en achetant certains outils chez nous par rapport aux grandes marques et ne signifie pas nécessairement couvrir toutes les catégories d'outils proposés par nous.
Nous vous rappelons de bien vouloir vérifier attentivement lorsque vous passez une commande chez nous si vous économisez réellement la moitié par rapport aux grandes marques.

VEVOR®

OUTILS ROBUSTES, MOITIÉ PRIX

Assistance technique et certificat de garantie
électronique www.vevor.com/support

Machine Translated by Google

VEVOR®

ROBUSTE WERKZEUGE ZUM HALBEN PREIS

KABELSCHNEIDER
HS-325A
HS-520A

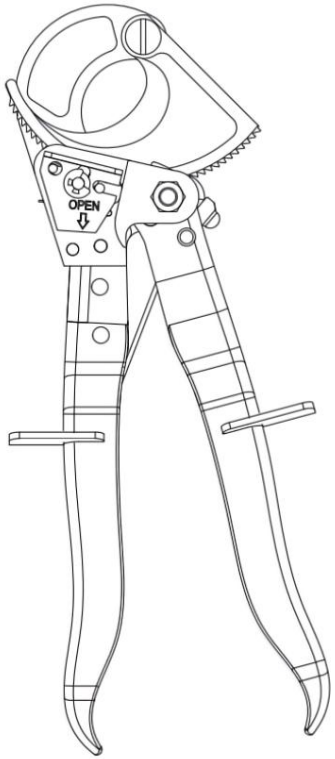

NEED HELP? CONTACT US!

Have product questions? Need technical support? Please feel free to contact us:

Technical Support and E-Warranty Certificate
www.vevor.com/support

Dies ist die Originalanleitung. Lesen Sie vor der Inbetriebnahme bitte alle Anweisungen im Handbuch sorgfältig durch. VEVOR behält sich die genaue Auslegung unseres Benutzerhandbuchs vor. Das Erscheinungsbild des Produkts richtet sich nach dem Produkt, das Sie erhalten haben. Bitte verzeihen Sie uns, dass wir Sie nicht erneut informieren, wenn es Technologie- oder Software-Updates für unser Produkt gibt.

- **WARNUNG!**
- 1. Lesen Sie die Anweisungen sorgfältig durch, bevor Sie dieses Produkt verwenden, und machen Sie sich mit den Spezifikationen vertraut.
- 2. Trennen Sie vor der Arbeit die Stromversorgung, wenn die Verkabelung durchtrennt ist.
- 3. Vor jedem Gebrauch überprüfen; bei Beschädigung nicht verwenden. Wenn sie locker sind, ziehen Sie sie rechtzeitig fest, um eine Beschädigung der Schneide zu vermeiden;
- 4. Außerhalb der Reichweite von Kindern aufbewahren.
- 5. Achten Sie bei der Verwendung dieses Produkts darauf, persönliche Schutzausrüstung wie Schutzhandschuhe und Schutzbrille zu tragen, um versehentliche Verletzungen zu vermeiden.
- 6. Achten Sie bei der Verwendung dieses Produkts darauf, die Backen sauber und geschmiert zu halten, um die Lebensdauer zu verlängern.
- 7. Verwenden Sie dieses Produkt nicht zum Schneiden von Objekten, die außerhalb seines Bereichs liegen.
- 8. Stecken Sie bei der Verwendung dieses Produkts nicht Ihre Finger oder andere Gegenstände in die Backen, um Verletzungen zu vermeiden.
- 9. Bitte verwenden Sie keinen Bolzenschneiderkopf stattdessen eines Hammers zu schlagen

Ratschenkabelschneider

- Zuschnitt für CU/AL Kabel
- Praktischer Schnellspannhebel
- Sparen Sie Arbeit mit dem Ratschendesign
- Leichtes Schneiden mit Schmiedeklinge
- Mit Sicherheitsverschluss

Modell Nr.	Schnittbereich
HS-325A	240mm2 (AWG 600MCM)Max. Cu/Al-Kabel
HS-520A	400 mm2 (AWG 750 MCM) Max. Cu/Al-Kabel

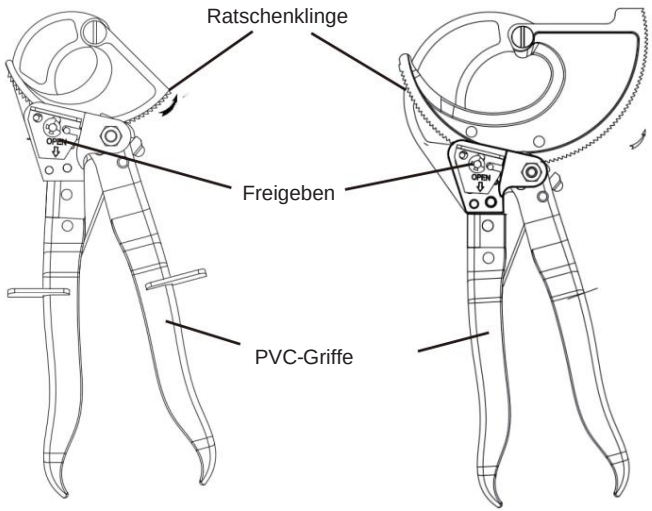

Machine Translated by Google

VEVOR®

TOUGH TOOLS, HALF PRICE

Technischer Support und E-Garantie-Zertifikat
www.vevor.com/support

KABELSCHNEIDER

BENUTZERHANDBUCH

Wir sind weiterhin bestrebt, Ihnen Werkzeuge zu wettbewerbsfähigen Preisen anzubieten. „Sparen Sie die Hälfte", „Halber Preis" oder andere ähnliche Ausdrücke, die wir verwenden, stellen lediglich eine Schätzung der Ersparnis dar, die Sie erzielen können, wenn Sie bestimmte Werkzeuge bei uns im Vergleich zu den großen Top-Marken kaufen, und müssen nicht notwendigerweise alle von uns angebotenen Werkzeugkategorien abdecken. Bitte prüfen Sie bei Ihrer Bestellung bei uns sorgfältig, ob Sie im Vergleich zu den großen Topmarken tatsächlich die Hälfte sparen.

VEVOR®

ROBUSTE WERKZEUGE ZUM HALBEN PREIS

Technischer Support und E-Garantie-Zertifikat
www.vevor.com/support

Machine Translated by Google

VEVOR®

WYTRZYMAŁE NARZĘDZIA, POŁOWA CENY

Nożyce do kabli

HS-325A

HS-520A

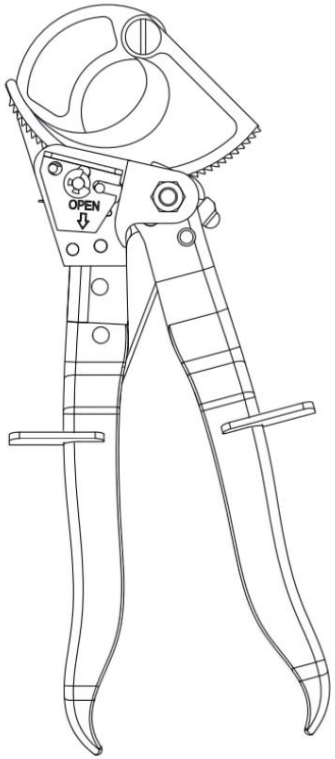

NEED HELP? CONTACT US!

Have product questions? Need technical support? Please feel free to contact us:

Technical Support and E-Warranty Certificate
www.vevor.com/support

To jest oryginalna instrukcja. Przed rozpoczę ciem użytkowania należy uważnie przeczytać wszystkie instrukcje. VEVOR zastrzega sobie prawo do jasnej interpretacji naszej instrukcji obsługi. Wygląd produktu bę dzie zależał od produktu, który otrzymałeś. Prosimy o wybaczenie, że nie poinformujemy Cię ponownie, jeśli w naszym produkcie pojawią się jakiekolwiek aktualizacje technologiczne lub oprogramowania.

• OSTRZEŻENIE!

• 1. Przed użyciem tego produktu należy uważnie przeczytać instrukcję i zrozumieć specyfikację .

• 2. W przypadku przecię cia przewodów przed rozpoczę ciem pracy należy odłączyć zasilanie.

• 3. Przed każdym użyciem sprawdź; nie używaj, jeśli są uszkodzone. Jeśli są luźne, dokrę ć je na czas, aby uniknąć uszkodzenia ostrza;

• 4. Trzymać z dala od dzieci.

• 5. Podczas stosowania tego produktu należy używać środków ochrony osobistej, takich jak rę kawice ochronne i okulary ochronne, aby zapobiec przypadkowym obrażeniom.

• 6. Podczas stosowania tego produktu należy zwracać uwagę na czystość i smarowanie szczę k, aby przedłużyć ich żywotność.

• 7. Nie należy używać tego produktu do cię cia przedmiotów wykraczających poza jego zasię g.

• 8. Podczas używania produktu nie wkładaj palców ani innych przedmiotów do szczę k, aby uniknąć obrażeń.

• 9. Proszę nie używać zamiast tego głowicy tnącej do śrub młotka do uderzania

Nożyce do kabli z zapadką

• Cię cie kabli CU/AL

• Wygodna dźwignia szybkiego zwalniania

• Oszczę dzaj pracę dzię ki konstrukcji zapadkowej

• Łatwe cię cie za pomocą ostrza kutego

• Z blokadą bezpieczeństwa

Numer modelu	Zakres cię cia
HS-325A	Maksymalny przekrój kabla Cu/Al: 240 mm2 (AWG 600MCM)
HS-520A	Maksymalnie 400 mm2 (AWG 750MCM) kabel Cu/Al

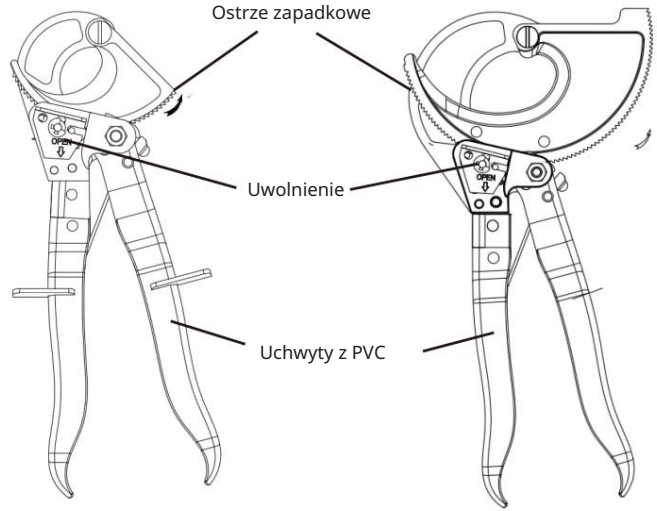

Machine Translated by Google

VEVOR®

TOUGH TOOLS, HALF PRICE

Wsparcie techniczne i certyfikat gwarancji
elektronicznej www.vevor.com/support

Nożyce do kabli

INSTRUKCJA OBSŁUGI

Nadal staramy się oferować Państwu narzę dzia w konkurencyjnych cenach.
„Oszczę dź połowę ", „Połowa ceny" lub inne podobne wyrażenia używane przez nas stanowią jedynie szacunek oszczę dności, jakie możesz uzyskać kupując u nas określone narzę dzia w porównaniu do wiodących marek i niekoniecznie oznaczają, że obejmują wszystkie kategorie narzę dzi oferowanych przez nas.
Przypominamy, że przy składaniu u nas zamówienia należy dokładnie sprawdzić, czy faktycznie oszczę dzasz połowę ceny w porównaniu z produktami wiodących marek.

VEVOR®

WYTRZYMAŁE NARZĘDZIA, POŁOWA CENY

Wsparcie techniczne i certyfikat gwarancji
elektronicznej www.vevor.com/support

Machine Translated by Google

VEVOR®

UTENSILI RESISTENTI, A METÀ PREZZO

TAGLIA CAVI

Modello HS-325A

Modello HS-520A

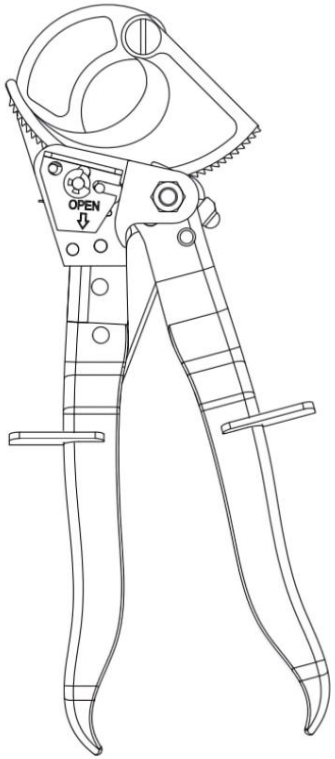

NEED HELP? CONTACT US!

Have product questions? Need technical support? Please feel free to contact us:

Technical Support and E-Warranty Certificate
www.vevor.com/support

Queste sono le istruzioni originali, leggere attentamente tutte le istruzioni del manuale prima di utilizzare il prodotto. VEVOR si riserva la chiara interpretazione del nostro manuale utente. L'aspetto del prodotto sarà soggetto al prodotto ricevuto. Vi preghiamo di perdonarci se non vi informeremo di nuovo se ci saranno aggiornamenti tecnologici o software sul nostro prodotto.

- **AVVERTIMENTO!**
- 1. Prima di utilizzare questo prodotto, leggere attentamente le istruzioni e comprendere le specifiche.
- 2. Scollegare l'alimentazione prima di lavorare se il cablaggio è tagliato.
- 3. Ispezionare prima di ogni utilizzo; non utilizzare se danneggiati. Se sono allentati, stringerli in tempo per evitare danni al tagliente;
- 4. Tenere lontano dalla portata dei bambini.
- 5. Quando si utilizza questo prodotto, assicurarsi di indossare dispositivi di protezione individuale come guanti e occhiali protettivi per prevenire lesioni accidentali.
- 6. Durante l'utilizzo di questo prodotto, prestare attenzione a mantenere le ganasce pulite e lubrificate per prolungarne la durata.
- 7. Non utilizzare questo prodotto per tagliare oggetti che si trovano oltre il suo raggio d'azione.
- 8. Quando si utilizza questo prodotto, non inserire le dita o altri oggetti nelle ganasce per evitare lesioni.
- 9. Si prega di non utilizzare la testa del tronchese al suo posto di un martello per colpire

TAGLIERINA PER CAVI A CRICCHETTO

- Taglio per cavi CU/AL
- Comoda leva di sgancio rapido
- Risparmia manodopera con il design a cricchetto
- Taglio facile con lama forgiata
- Con blocco di sicurezza

Modello n.	Gamma di taglio
Modello HS-325A	Cavo Cu/Al max. 240mm2 (AWG 600MCM)
Modello HS-520A	Cavo Cu/Al max. 400mm2 (AWG 750MCM)

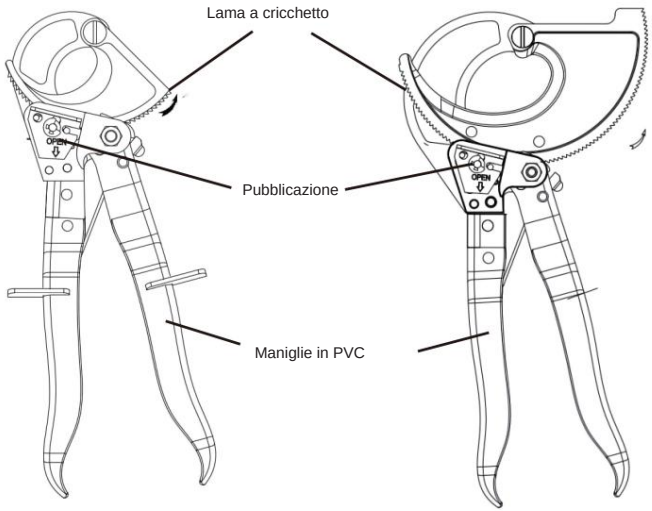

Machine Translated by Google

VEVOR®

TOUGH TOOLS, HALF PRICE

Supporto tecnico e certificato di garanzia elettronica www.vevor.com/support

TAGLIA CAVI
MANUALE D'USO

Continuiamo a impegnarci per fornirvi strumenti a prezzi competitivi.
"Risparmia la metà", "Metà prezzo" o altre espressioni simili da noi utilizzate rappresentano solo una stima del risparmio che potresti ottenere acquistando determinati utensili da noi rispetto ai principali marchi più prestigiosi e non intendono necessariamente coprire tutte le categorie di utensili da noi offerti.
Ti ricordiamo gentilmente di verificare attentamente quando effettui un ordine con noi se stai effettivamente risparmiando la metà rispetto ai marchi più importanti.

VEVOR®

UTENSILI RESISTENTI, A METÀ PREZZO

Supporto tecnico e certificato di garanzia elettronica www.vevor.com/support