

# **VEVOR<sup>®</sup>**

**TOUGH TOOLS, HALF PRICE**

Technical Support and E-Warranty Certificate [www.vevor.com/support](http://www.vevor.com/support)

## **FLAGPOLE KITS**

### **USER MANUAL**

We continue to be committed to provide you tools with competitive price.

"Save Half", "Half Price" or any other similar expressions used by us only represents an estimate of savings you might benefit from buying certain tools with us compared to the major top brands and does not necessarily mean to cover all categories of tools offered by us. You are kindly reminded to verify carefully when you are placing an order with us if you are actually saving half in comparison with the top major brands.



# VEVOR<sup>®</sup>

TOUGH TOOLS, HALF PRICE

## FLAGPOLE KITS

UP-QGSS20-Black /UP-QGSS25-Black /UP-QGSS20-Argent  
/UP-QGSS25-Argent /UP-QGSS30-Argent



### NEED HELP? CONTACT US!

Have product questions? Need technical support? Please feel free to contact us:

**Technical Support and E-Warranty Certificate**  
[www.vevor.com/support](http://www.vevor.com/support)

This is the original instruction, please read all manual instructions carefully before operating. VEVOR reserves a clear interpretation of our user manual. The appearance of the product shall be subject to the product you received. Please forgive us that we won't inform you again if there are any technology or software updates on our product.

# Safety precautions

## WARNING:

**Read this instructions** before using this product. Failure to do so can result in serious injury. the basic precautions should always be followed,including the following:

1. The Flagpole Kits may not be used or stored in hazardous areas. It is not allowed to use the appliance in hazardous locations.
2. The Flagpole Kits must be checked to ensure that it is in proper working order and is operating safely prior to use. Otherwise,the appliance must not be used.
3. **It's recommended to dismantle the flagpole in heavy wind and severe weather conditions in case any damage happens.**
4. The operator must use the Flagpole Kits properly. He must consider the local conditions and must pay attention to third parties,in particular children,when working with the Flagpole Kits.
5. This Flagpole Kits is not intended for use by persons (including children) with reduced physical,sensory or mental abilities or lacking experience and/or knowledge,unless they are super-vised by a person responsible for their safety or are instructed by these persons on the use of the device. Children should be supervised,to ensure that they do not play with the Flagpole Kits.

## SAVE THESE INSTRUCTIONS

# Product List

---



1 pvc Ground



4 Clips



1 Glove



1 Flag



1 Ball

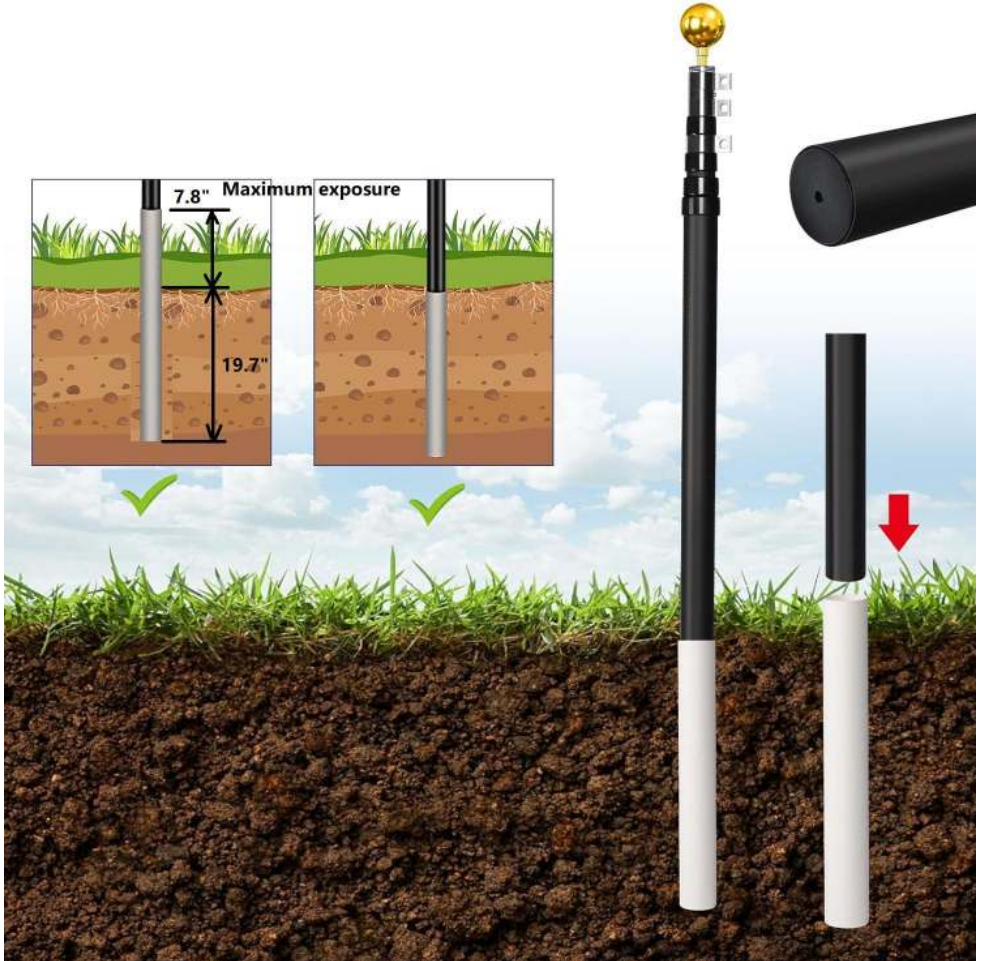


1 Flag Pole

<b>Model</b>	<b>Overall length</b>	<b>Pole color</b>	<b>Banner configuration</b>
<b>UP-QGSS20 -Black</b>	<b>20FT</b>	<b>Black</b>	<b>Flag of Great Britain or Flag of Germany or Flag of the United States or No flag configuration</b>
<b>UP-QGSS25 -Black</b>	<b>25FT</b>	<b>Black</b>	<b>Flag of Great Britain or Flag of Germany or Flag of the United States or No flag configuration</b>
<b>UP-QGSS20 -Argent</b>	<b>20FT</b>	<b>Argent</b>	<b>Flag of Great Britain or Flag of Germany or Flag of the United States or No flag configuration</b>
<b>UP-QGTJ25 -Argent</b>	<b>25FT</b>	<b>Argent</b>	<b>Flag of Great Britain or Flag of Germany or Flag of the United States or No flag configuration</b>
<b>UP-QGTJ30 -Argent</b>	<b>30FT</b>	<b>Argent</b>	<b>Flag of Great Britain or Flag of Germany or Flag of the United States or No flag configuration</b>


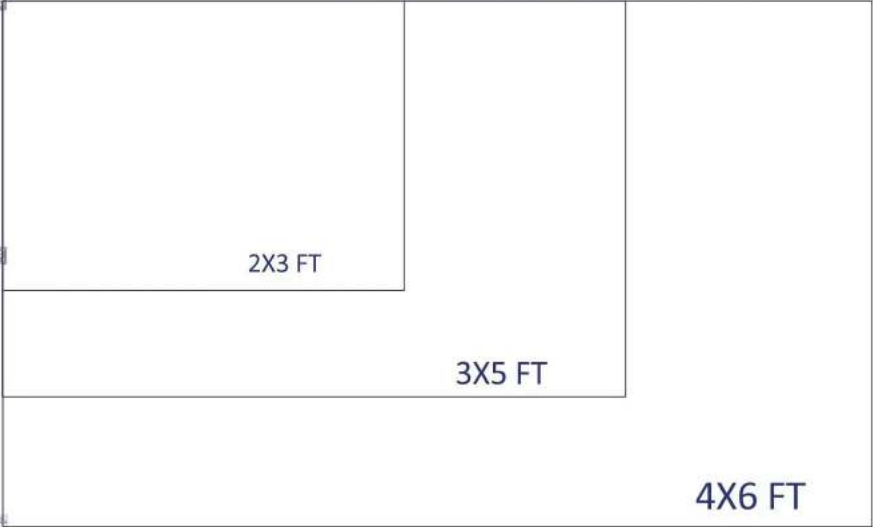
# Product Description





**It is recommended to expose the sleeve (part F) 20cm above the ground and bury it 50cm underground, and fix the underground part with cement to prevent the sleeve (part F) from loosening and tilting.**

Suitable for 2\*3;3\*5;4\*6FT flags with grommets



# NOTE

**It's recommended to dismantle the flagpole in heavy wind and severe weather conditions in case any damage happens.**

**Manufacturer:**Shanghaimuxinmuyeyouxiangongsi

**Address:** Shuangchenglu 803nong11hao1602A-1609shi, baoshanqu, shanghai 200000 CN.

**Imported to AUS:** SIHAO PTY LTD. 1 ROKEVA STREETEASTWOOD NSW 2122 Australia

**Imported to USA:** Sanven Technology Ltd. Suite 250, 9166 Anaheim Place, Rancho Cucamonga, CA 91730

<b>UK</b>	<b>REP</b>
-----------	------------

E-CrossStu GmbH  
Mainzer Landstr.69, 60329 Frankfurt am Main.

<b>EC</b>	<b>REP</b>
-----------	------------

YH CONSULTING LIMITED.  
C/O YH Consulting Limited Office 147, Centurion House,  
London Road, Staines-upon-Thames, Surrey, TW18 4AX



**VEVOR**<sup>®</sup>

**TOUGH TOOLS, HALF PRICE**

**Technical Support and E-Warranty Certificate**

**[www.vevor.com/support](http://www.vevor.com/support)**

# **VEVOR®**

**TOUGH TOOLS, HALF PRICE**

Teknisk Support och e-garanticertifikat [www.vevor.com/support](http://www.vevor.com/support)

## **FLAGGSTÅNGSSATSER**

### **ANVÄNDARMANUAL**

We continue to be committed to provide you tools with competitive price.

"Save Half", "Half Price" or any other similar expressions used by us only represents an estimate of savings you might benefit from buying certain tools with us compared to the major top brands and does not necessarily mean to cover all categories of tools offered by us. You are kindly reminded to verify carefully when you are placing an order with us if you are actually saving half in comparison with the top major brands.



# VEVOR<sup>®</sup>

TOUGH TOOLS, HALF PRICE

## FLAGPOLE KITS

UP-QGSS20 - Svart /UP-QGSS25 - SVART / UP-QGSS20 - Argent  
/UP -QGSS25 - Argent /UP-QGSS30 - Argent



### NEED HELP? CONTACT US!

Have product questions? Need technical support? Please feel free to contact us:

**Technical Support and E-Warranty Certificate**  
[www.vevor.com/support](http://www.vevor.com/support)

This is the original instruction, please read all manual instructions carefully before operating. VEVOR reserves a clear interpretation of our user manual. The appearance of the product shall be subject to the product you received. Please forgive us that we won't inform you again if there are any technology or software updates on our product.

# Säkerhetsåtgärder

## **VARNING:**

**Läs dessa instruktioner** innan du använder denna produkt. Underlåtenhet att göra det kan resultera i allvarliga skador. de grundläggande försiktighetsåtgärderna bör alltid följas , inklusive följande:

6. Flaggstångssatserna får inte användas eller förvaras i farliga områden. Det är inte tillåtet att använda apparaten på farliga platser.

7. Flaggstångssatserna måste kontrolleras för att säkerställa att den är i korrekt fungerande skick och fungerar säkert före användning. I annat fall får apparaten inte användas.

**8. Det rekommenderas att demontera flaggstången i hård vind och svåra väderförhållanden ifall någon skada skulle inträffa.**

9. Operatören måste använda flaggstångssatserna ordentligt. Han måste ta hänsyn till de lokala förhållandena och måste vara uppmärksam på tredje part, särskilt barn , när han arbetar med flaggstångssatserna .

10. Denna flaggstångssats är inte avsedd att användas av personer (inklusive barn) med nedsatta fysiska , sensoriska eller mentala förmågor eller som saknar erfarenhet och/eller kunskap, såvida de inte övervakas av en person som ansvarar för deras säkerhet eller instrueras av dessa personer om användningen av enheten. Barn bör övervakas för att säkerställa att de inte leker med Flaggstångssatser.

## **SPARA DESSA INSTRUKTIONER**

# Produktlista

---



1 pvc Ground



4 Clips



1 Glove



1 Flag



1 Ball

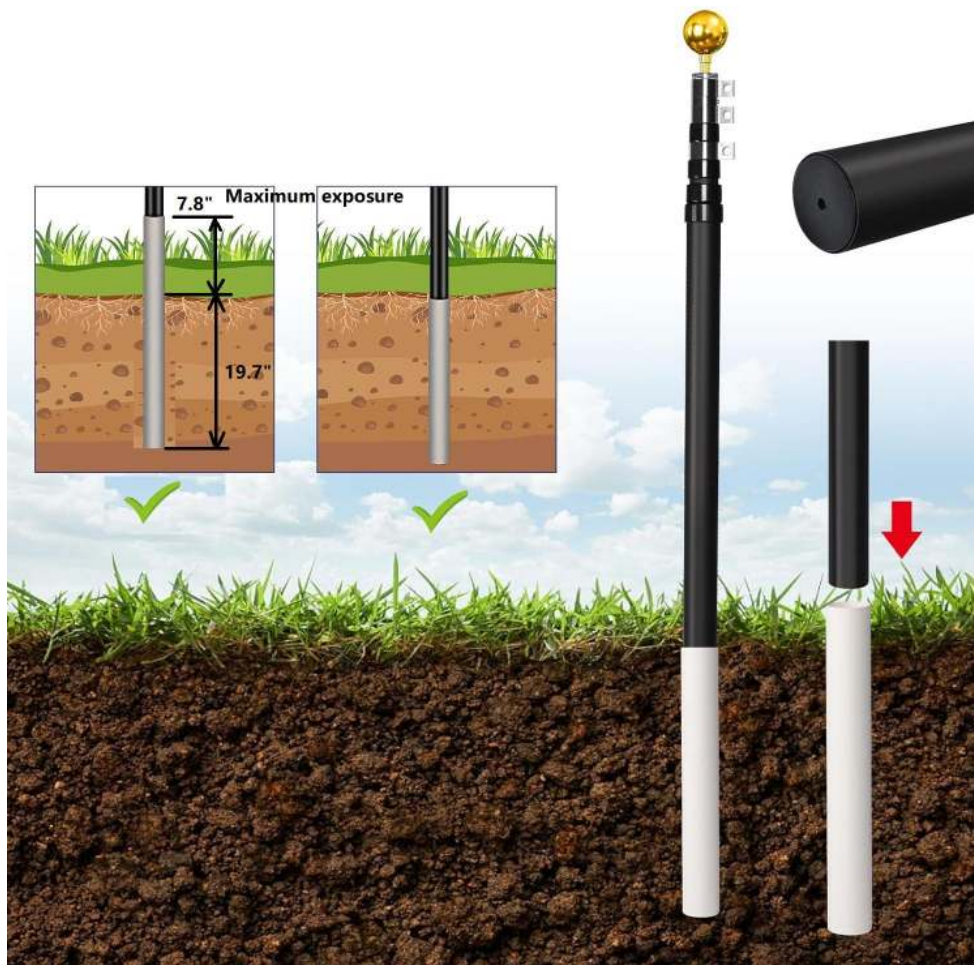


1 Flag Pole

<b>Modell</b>	<b>Total längd</b>	<b>Stångfär g</b>	<b>Bannerkonfiguration</b>
<b>UPP-QGSS2 0 - Svart</b>	<b>20 FOT</b>	<b>Svart</b>	<b>Storbritanniens flagga eller Tysklands flagga eller USA:s flagga eller Ingen flaggkonfiguration</b>
<b>UPP-QGSS2 5 - Svart</b>	<b>25 FOT</b>	<b>Svart</b>	<b>Storbritanniens flagga eller Tysklands flagga eller USA:s flagga eller Ingen flaggkonfiguration</b>
<b>UPP-QGSS2 0 - Argent</b>	<b>20 FOT</b>	<b>Argent</b>	<b>Storbritanniens flagga eller Tysklands flagga eller USA:s flagga eller Ingen flaggkonfiguration</b>
<b>UPP-QGTJ2 5 - Argent</b>	<b>25 FOT</b>	<b>Argent</b>	<b>Storbritanniens flagga eller Tysklands flagga eller USA:s flagga eller Ingen flaggkonfiguration</b>
<b>UPP-QGTJ3 0 - Argent</b>	<b>30 FOT</b>	<b>Argent</b>	<b>Storbritanniens flagga eller Tysklands flagga eller USA:s flagga</b>

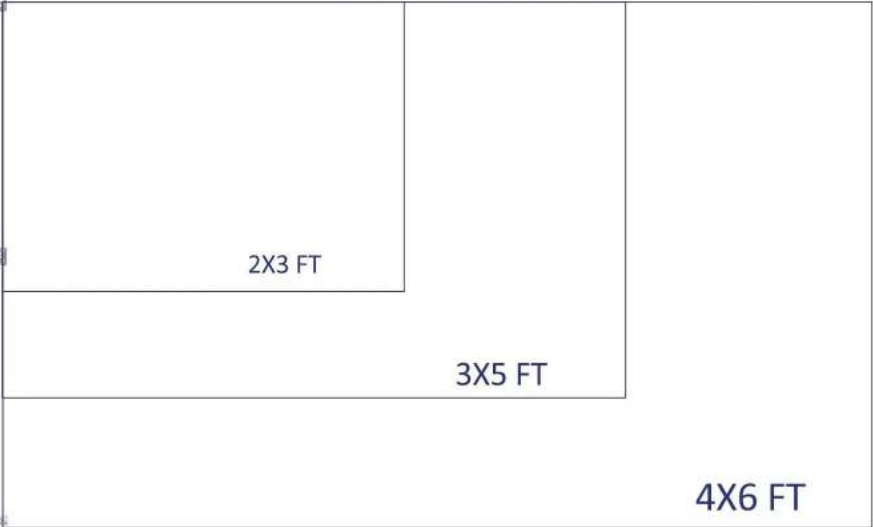
## Produktbeskrivning





**Det rekommenderas att exponera hylsan (del F) 20 cm över marken och gräva ner den 50 cm under jord, och fixera den underjordiska delen med cement för att förhindra att hylsan (del F) lossnar och lutar.**

Suitable for 2\*3;3\*5;4\*6FT flags with grommets



# NOTERA

**Det rekommenderas att demontera flaggstången i hård vind och svåra väderförhållanden ifall någon skada skulle inträffa.**

**Tillverkare :** Shanghaimuxinmuyeyouxiangongsi

**Adress:** Shuangchenglu 803nong11hao1602A-1609shi, baoshanqu, shanghai 200000 CN.

**Importerad till AUS:** SIHAO PTY LTD. 1 ROKEVA STREETEASTWOOD NSW 2122 Australien

**Importerad till USA:** Sanven Technology Ltd. Suite 250, 9166 Anaheim Place, Rancho Cucamonga, CA 91730



E-CrossStu GmbH

Mainzer Landstr.69, 60329 Frankfurt am Main.



YH CONSULTING LIMITED.

C/O YH Consulting Limited Office 147, Centurion House,  
London Road, Staines-upon-Thames, Surrey, TW18 4AX



**VEVOR**<sup>®</sup>

**TOUGH TOOLS, HALF PRICE**

**Teknisk Support och e-garanticertifikat**

**[www.vevor.com/support](http://www.vevor.com/support)**

# **VEVOR<sup>®</sup>**

**TOUGH TOOLS, HALF PRICE**

Técnico Soporte y certificado de garantía electrónica [www.vevor.com/support](http://www.vevor.com/support)

## **KITS DE ASTA DE BANDERA**

### **MANUAL DE USUARIO**

We continue to be committed to provide you tools with competitive price.

"Save Half", "Half Price" or any other similar expressions used by us only represents an estimate of savings you might benefit from buying certain tools with us compared to the major top brands and does not necessarily mean to cover all categories of tools offered by us. You are kindly reminded to verify carefully when you are placing an order with us if you are actually saving half in comparison with the top major brands.



# VEVOR®

TOUGH TOOLS, HALF PRICE

## FLAGPOLE KITS

UP-QGSS20 - Negro /UP-QGSS25 - Negro /UP -QGSS20 - Plata  
/UP-QGSS25 - Plata /UP-QGSS30 - Plata



### NEED HELP? CONTACT US!

Have product questions? Need technical support? Please feel free to contact us:

**Technical Support and E-Warranty Certificate**  
[www.vevor.com/support](http://www.vevor.com/support)

This is the original instruction, please read all manual instructions carefully before operating. VEVOR reserves a clear interpretation of our user manual. The appearance of the product shall be subject to the product you received. Please forgive us that we won't inform you again if there are any technology or software updates on our product.

# Precauciones de seguridad

## ADVERTENCIA:

**Lea estas instrucciones** antes de usar este producto. De lo contrario, se pueden producir lesiones graves. Siempre se deben seguir las precauciones básicas , incluidas las siguientes:

11. Los kits de asta de bandera No se puede utilizar ni almacenar en zonas peligrosas. No está permitido utilizar el aparato en lugares peligrosos.

12. Los kits de asta de bandera Se debe verificar para garantizar que esté en buenas condiciones de funcionamiento y que funcione de manera segura antes de su uso. De lo contrario , no se debe utilizar el aparato.

**13. Se recomienda desmontar el asta de la bandera en caso de viento fuerte y condiciones climáticas severas en caso de que ocurra algún daño.**

14. El operador debe utilizar los kits de asta de bandera. adecuadamente. Debe tener en cuenta las condiciones locales y prestar atención a terceros , en particular a los niños , cuando trabaje con los kits de asta de bandera .

15. Estos kits de mástil de bandera no está destinado a ser utilizado por personas (incluidos niños) con capacidades físicas , sensoriales o mentales reducidas o que carezcan de experiencia y/o conocimientos , a menos que estén supervisados por una persona responsable de su seguridad o sean instruidos por estas personas sobre el uso de el dispositivo. Los niños deben ser supervisados para asegurarse de que no jueguen con el Kits de asta de bandera.

## GUARDA ESTAS INSTRUCCIONES

## Lista de productos

---

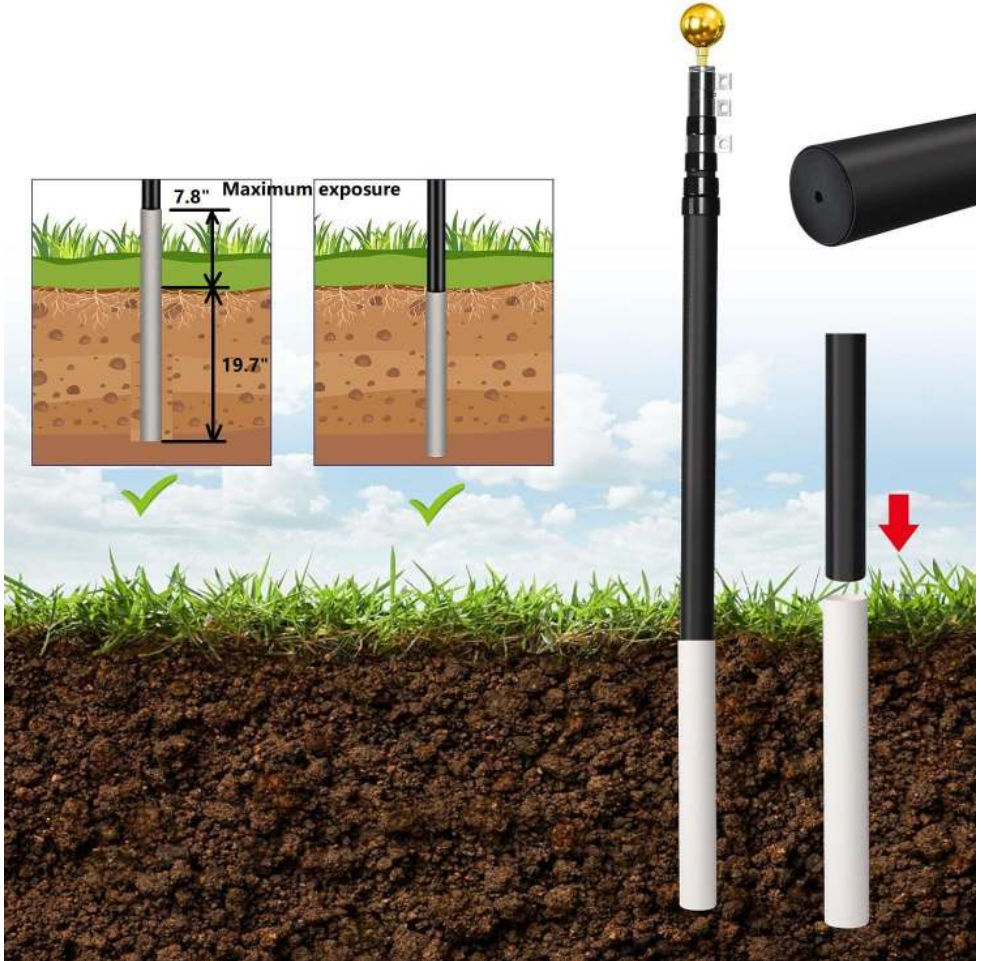


<b>Modelo</b>	<b>Longitud total</b>	<b>Color del poste</b>	<b>Configuración de banner</b>
<b>UP-QGSS20 - Negro</b>	<b>20 PIES</b>	<b>Negro</b>	<b>Bandera de Gran Bretaña o bandera de alemania o Bandera de los Estados Unidos o Sin configuración de bandera</b>
<b>UP-QGSS25 - Negro</b>	<b>25 PIES</b>	<b>Negro</b>	<b>Bandera de Gran Bretaña o bandera de alemania o Bandera de los Estados Unidos o Sin configuración de bandera</b>
<b>UP-QGSS20 - Argenta</b>	<b>20 PIES</b>	<b>Argén</b>	<b>Bandera de Gran Bretaña o bandera de alemania o Bandera de los Estados Unidos o Sin configuración de bandera</b>
<b>UP-QGTJ25 - Argenta</b>	<b>25 PIES</b>	<b>Argén</b>	<b>Bandera de Gran Bretaña o bandera de alemania o Bandera de los Estados Unidos</b>

			<p>o</p> <p><b>Sin configuración de bandera</b></p>
<p><b>UP-QGTJ30</b></p> <p><b>- Argenta</b></p>	<p><b>30 PIES</b></p>	<p><b>Argén</b></p>	<p><b>Bandera de Gran Bretaña</b></p> <p>o</p> <p><b>bandera de alemania</b></p> <p>o</p> <p><b>Bandera de los Estados Unidos</b></p> <p>o</p> <p><b>Sin configuración de bandera</b></p>


## **Descripción del Producto**





**Se recomienda exponer el manguito (parte F) a 20 cm del suelo y enterrarlo a 50 cm bajo tierra, y fijar la parte subterránea con cemento para evitar que el manguito (parte F) se afloje e incline.**

**Suitable for 2\*3;3\*5;4\*6FT flags with grommets**



# NOTA

**Se recomienda desmontar el asta de la bandera en caso de viento fuerte y condiciones climáticas severas en caso de que ocurra algún daño.**

**Fabricante :** Shanghaimuxinmuyeyouxiangongsi

**Dirección:** Shuangchenglu 803nong11hao1602A-1609shi, baoshanqu, shanghai 200000 CN.

**Importado a AUS:** SIHAO PTY LTD. 1 ROKEVA STREET ASTWOOD NSW 2122 Australia

**Importado a EE. UU.:** Sanven Technology Ltd. Suite 250, 9166 Anaheim Lugar, Rancho Cucamonga, CA 91730



E-CrossStu GmbH

Mainzer Landstr.69, 60329 Frankfurt am Main.



YH CONSULTING LIMITED.

C/O YH Consulting Limited Office 147, Centurion House, London Road, Staines-upon-Thames, Surrey, TW18 4AX



**VEVOR<sup>®</sup>**

**TOUGH TOOLS, HALF PRICE**

**Técnico Certificado de soporte y garantía electrónica**

**[www.vevor.com/support](http://www.vevor.com/support)**

# **VEVOR<sup>®</sup>**

**TOUGH TOOLS, HALF PRICE**

Tecnico Supporto e certificato di garanzia elettronica [www.vevor.com/support](http://www.vevor.com/support)

## **KIT PER ASTE PORTABANDIERA**

### **MANUALE D'USO**

We continue to be committed to provide you tools with competitive price.

"Save Half", "Half Price" or any other similar expressions used by us only represents an estimate of savings you might benefit from buying certain tools with us compared to the major top brands and does not necessarily mean to cover all categories of tools offered by us. You are kindly reminded to verify carefully when you are placing an order with us if you are actually saving half in comparison with the top major brands.



# VEVOR®

TOUGH TOOLS, HALF PRICE

## FLAGPOLE KITS

UP-QGSS20 - Nero /UP-QGSS25 - Nero / UP-QGSS20 - Argento  
/UP-QGSS25 - Argento /UP-QGSS30 - Argento



### NEED HELP? CONTACT US!

Have product questions? Need technical support? Please feel free to contact us:

**Technical Support and E-Warranty Certificate**  
[www.vevor.com/support](http://www.vevor.com/support)

This is the original instruction, please read all manual instructions carefully before operating. VEVOR reserves a clear interpretation of our user manual. The appearance of the product shall be subject to the product you received. Please forgive us that we won't inform you again if there are any technology or software updates on our product.

# Misure di sicurezza

## AVVERTIMENTO:

**Leggere queste istruzioni** prima di utilizzare questo prodotto. In caso contrario si potrebbero causare lesioni gravi. È necessario seguire sempre le precauzioni di base , incluse le seguenti:

16. I kit del pennone non può essere utilizzato o conservato in aree pericolose. Non è consentito utilizzare l'apparecchio in luoghi pericolosi.

17. I kit del pennone deve essere controllato per garantire che sia in buone condizioni di funzionamento e funzioni in sicurezza prima dell'uso. In caso contrario l' apparecchio non deve essere utilizzato.

**18. Si consiglia di smontare l'asta della bandiera in caso di vento forte e condizioni meteorologiche avverse per evitare danni.**

19. L'operatore deve utilizzare i kit pennone correttamente. Egli deve considerare le condizioni locali e prestare attenzione a terzi , in particolare ai bambini , quando lavora con i Flagpole Kits .

20. Questo kit per pennone non è destinato all'uso da parte di persone (compresi i bambini) con ridotte capacità fisiche , sensoriali o mentali o prive di esperienza e/o conoscenza , a meno che non siano supervisionate da una persona responsabile della loro sicurezza o siano istruite da queste persone sull'uso di il dispositivo. I bambini devono essere sorvegliati per assicurarsi che non giochino con il Kit per aste portabandiera.

## CONSERVA QUESTE ISTRUZIONI

## Elenco prodotti

---



1 pvc Ground



4 Clips



1 Glove



1 Flag



1 Ball



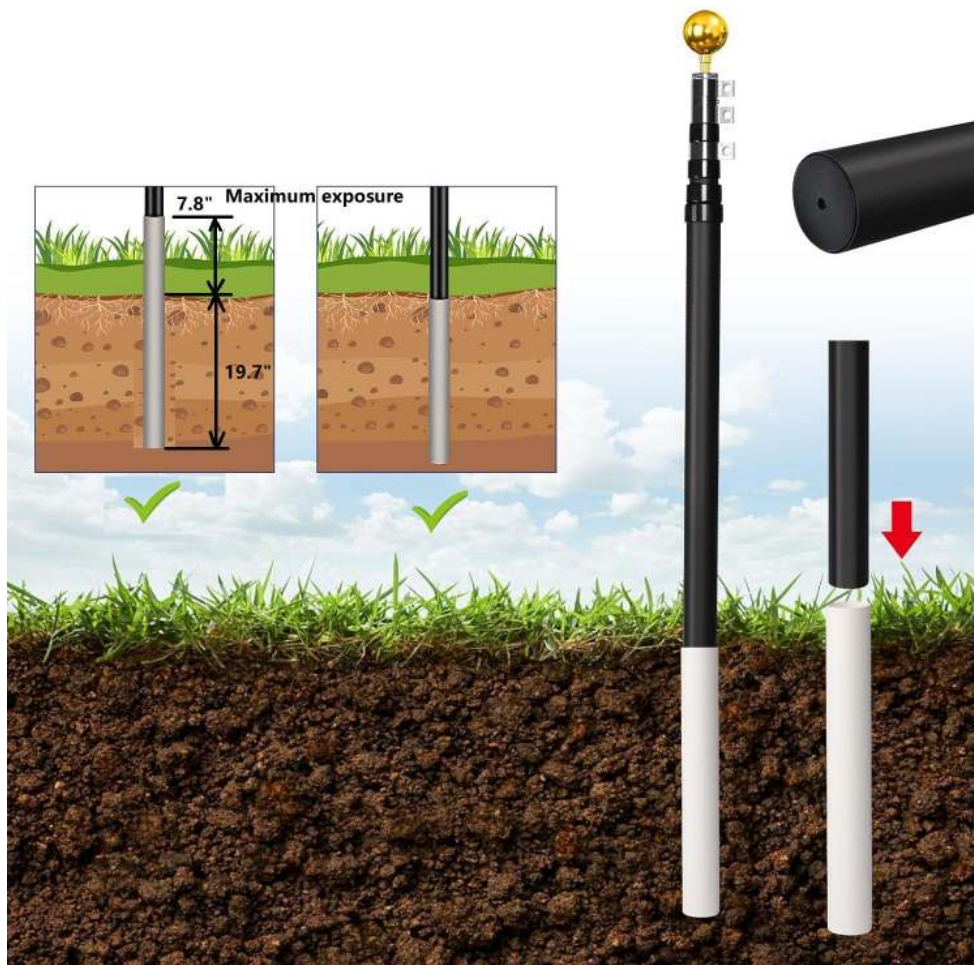
1 Flag Pole

<b>Modello</b>	<b>Lunghezza a totale</b>	<b>Colore del palo</b>	<b>Configurazione dello striscione</b>
<b>UP-QGSS20 - Nero</b>	<b>20 PIEDI</b>	<b>Nero</b>	<b>Bandiera della Gran Bretagna O Bandiera della Germania O Bandiera degli Stati Uniti O Nessuna configurazione di flag</b>
<b>UP-QGSS25 - Nero</b>	<b>25 PIEDI</b>	<b>Nero</b>	<b>Bandiera della Gran Bretagna O Bandiera della Germania O Bandiera degli Stati Uniti O Nessuna configurazione di flag</b>
<b>UP-QGSS20 -ARGENTO</b>	<b>20 PIEDI</b>	<b>Argento</b>	<b>Bandiera della Gran Bretagna O Bandiera della Germania O Bandiera degli Stati Uniti O Nessuna configurazione di flag</b>
<b>UP-QGTJ25 -ARGENTO</b>	<b>25 PIEDI</b>	<b>Argento</b>	<b>Bandiera della Gran Bretagna O Bandiera della Germania O Bandiera degli Stati Uniti</b>

			<input type="radio"/> <b>Nessuna configurazione di flag</b>
<b>UP-QGTJ30 -ARGENTO</b>	<b>30 PIEDI</b>	<b>Argento</b>	<input type="radio"/> <b>Bandiera della Gran Bretagna</b> <input type="radio"/> <b>Bandiera della Germania</b> <input type="radio"/> <b>Bandiera degli Stati Uniti</b> <input type="radio"/> <b>Nessuna configurazione di flag</b>


## **Descrizione del prodotto**





**Si consiglia di esporre il manicotto (parte F) a 20 cm dal suolo e seppellirlo a 50 cm sotto terra, e fissare la parte sotterranea con cemento per evitare che il manicotto (parte F) si allenti e si inclini.**

**Suitable for 2\*3;3\*5;4\*6FT flags with grommets**



# NOTA

**Si consiglia di smontare l'asta della bandiera in caso di vento forte e condizioni meteorologiche avverse per evitare danni.**

**Produttore :** Shanghaimuxinmuyeyouxiangongsi

**Indirizzo:** Shuangchenglu 803nong11hao1602A-1609shi, baoshanqu, shanghai 200000 CN.

**Importato in AUS:** SIHAO PTY LTD. 1 ROKEVA STREETEASTWOOD NSW 2122 Australia

**Importato negli Stati Uniti:** Sanven Technology Ltd. Suite 250, 9166 Anaheim

Luogo, Rancho Cucamonga, CA 91730

<b>UK</b>	<b>REP</b>
-----------	------------

E-CrossStu GmbH

Mainzer Landstr.69, 60329 Frankfurt am Main.

<b>EC</b>	<b>REP</b>
-----------	------------

YH CONSULTING LIMITED.

C/O YH Consulting Limited Office 147, Centurion House, London Road, Staines-upon-Thames, Surrey, TW18 4AX





**VEVOR**<sup>®</sup>

**TOUGH TOOLS, HALF PRICE**

**Tecnico Supporto e certificato di garanzia elettronica**

**[www.vevor.com/support](http://www.vevor.com/support)**

# **VEVOR<sup>®</sup>**

**TOUGH TOOLS, HALF PRICE**

Techniczny Certyfikat wsparcia i e-gwarancji [www.vevor.com/support](http://www.vevor.com/support)

## **ZESTAWY MASZTÓW FLAGOWYCH**

### **INSTRUKCJA OBSŁUGI**

We continue to be committed to provide you tools with competitive price.

"Save Half", "Half Price" or any other similar expressions used by us only represents an estimate of savings you might benefit from buying certain tools with us compared to the major top brands and does not necessarily mean to cover all categories of tools offered by us. You are kindly reminded to verify carefully when you are placing an order with us if you are actually saving half in comparison with the top major brands.



# VEVOR<sup>®</sup>

TOUGH TOOLS, HALF PRICE

## FLAGPOLE KITS

UP-QGSS20 - Czarny /UP - QGSS25 - Czarny /UP-QGSS20 -  
Srebrny /UP-QGSS25 - Srebrny /UP-QGSS30 - Srebrny



### NEED HELP? CONTACT US!

Have product questions? Need technical support? Please feel free to contact us:

**Technical Support and E-Warranty Certificate**  
[www.vevor.com/support](http://www.vevor.com/support)

This is the original instruction, please read all manual instructions carefully before operating. VEVOR reserves a clear interpretation of our user manual. The appearance of the product shall be subject to the product you received. Please forgive us that we won't inform you again if there are any technology or software updates on our product.

# Środki ostrożności

## OSTRZEŻENIE:

**Przeczytaj tę instrukcję** przed użyciem tego produktu. Niezastosowanie się do tego może spowodować poważne obrażenia. należy zawsze przestrzegać podstawowych środków ostrożności , w tym:

21. Zestawy masztów flagowych nie wolno używać ani przechowywać w obszarach niebezpiecznych. Nie wolno używać urządzenia w miejscach niebezpiecznych.

22. Zestawy masztów flagowych przed użyciem należy sprawdzić, czy jest w dobrym stanie i czy działa bezpiecznie. W przeciwnym razie nie wolno używać urządzenia.

**23. W przypadku wystąpienia uszkodzeń zaleca się demontaż masztu przy silnym wietrze i trudnych warunkach pogodowych.**

24. Operator musi używać zestawów masztów flagowych odpowiednio. Podczas pracy z zestawami masztów flagowych musi on wziąć pod uwagę warunki lokalne i zwracać uwagę na osoby trzecie , w szczególności na dzieci .

25. To zestawy masztów flagowych nie jest przeznaczony do użytku przez osoby (w tym dzieci) o ograniczonych zdolnościach fizycznych , sensorycznych lub umysłowych lub nieposiadające doświadczenia i/lub wiedzy , chyba że znajdują się pod nadzorem osoby odpowiedzialnej za ich bezpieczeństwo lub zostaną przez te osoby poinstruowane w zakresie obsługi urządzenie. Dzieci należy nadzorować , aby mieć pewność, że nie bawią się urządzeniem Zestawy masztów flagowych.

## ZACHOWAJ TE INSTRUKCJE

## Lista produktów

---



1 pvc Ground



4 Clips



1 Glove



1 Flag



1 Ball



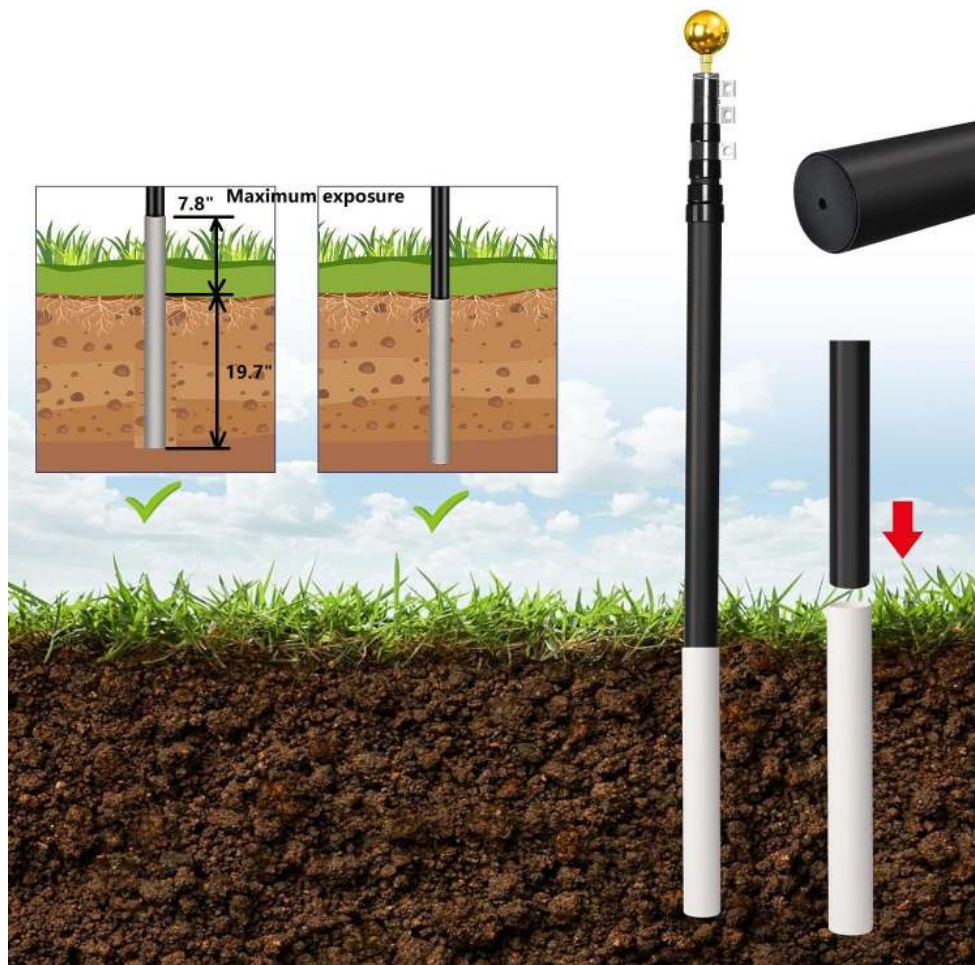
1 Flag Pole

<b>Model</b>	<b>Całkowita długość</b>	<b>Kolor słupa</b>	<b>Konfiguracja banera</b>
<b>UP-QGSS20 - Czarny</b>	<b>20 STÓP</b>	<b>Czarny</b>	<b>Flaga Wielkiej Brytanii Lub Flaga Niemiec Lub Flaga Stanów Zjednoczonych Lub Brak konfiguracji flagi</b>
<b>UP-QGSS25 - Czarny</b>	<b>25 STÓP</b>	<b>Czarny</b>	<b>Flaga Wielkiej Brytanii Lub Flaga Niemiec Lub Flaga Stanów Zjednoczonych Lub Brak konfiguracji flagi</b>
<b>UP-QGSS20 - Argentyna</b>	<b>20 STÓP</b>	<b>Srebrzys ty</b>	<b>Flaga Wielkiej Brytanii Lub Flaga Niemiec Lub Flaga Stanów Zjednoczonych Lub Brak konfiguracji flagi</b>
<b>UP-QGTJ25 - Argentyna</b>	<b>25 STÓP</b>	<b>Srebrzys ty</b>	<b>Flaga Wielkiej Brytanii Lub Flaga Niemiec Lub Flaga Stanów Zjednoczonych Lub Brak konfiguracji flagi</b>

<p><b>UP-QGTJ30</b> - Argentyna</p>	<p><b>30 STÓP</b></p>	<p><b>Srebrzys ty</b></p>	<p><b>Flaga Wielkiej Brytanii Lub Flaga Niemiec Lub Flaga Stanów Zjednoczonych Lub Brak konfiguracji flagi</b></p>
---	-----------------------	-------------------------------	--

## Opis produktu





**Zaleca się odślonięcie tulei (część F) na wysokości 20 cm nad ziemią i zakopanie jej na głębokość 50 cm pod ziemią oraz przytwierdzenie części podziemnej cementem, aby zapobiec poluzowaniu się i przechyleniu tulei (część F).**

Suitable for 2\*3;3\*5;4\*6FT flags with grommets



# NOTATKA

**W przypadku wystąpienia uszkodzeń zaleca się demontaż masztu przy silnym wietrze i trudnych warunkach atmosferycznych.**

**Producent :** Shanghaimuxinmuyeyouxiangongsi

**Adres:** Shuangchenglu 803nong11hao1602A-1609shi, baoshanqu, szanghaj 200000 CN.

**Import do AUS:** SIHAO PTY LTD. 1 ROKEVA STREETEASTWOOD NSW 2122 Australia

**Import do USA:** Sanven Technology Ltd. Suite 250, 9166 Anaheim Place, Rancho Cucamonga, Kalifornia 91730

<b>UK</b>	<b>REP</b>
-----------	------------

E-CrossStu GmbH

Mainzer Landstr.69, 60329 Frankfurt am Main.

<b>EC</b>	<b>REP</b>
-----------	------------

YH CONSULTING LIMITED.

C/O YH Consulting Limited Office 147, Centurion House, London Road, Staines-upon-Thames, Surrey, TW18 4AX



**VEVOR**<sup>®</sup>

**TOUGH TOOLS, HALF PRICE**

**Techniczny Certyfikat wsparcia i e-gwarancji**

**[www.vevor.com/support](http://www.vevor.com/support)**

# **VEVOR<sup>®</sup>**

**TOUGH TOOLS, HALF PRICE**

Technisch Support- und E-Garantie-Zertifikat [www.vevor.com/support](http://www.vevor.com/support)

## **FAHNENMAST-BAUSÄTZE**

### **BENUTZERHANDBUCH**

We continue to be committed to provide you tools with competitive price.

"Save Half", "Half Price" or any other similar expressions used by us only represents an estimate of savings you might benefit from buying certain tools with us compared to the major top brands and does not necessarily mean to cover all categories of tools offered by us. You are kindly reminded to verify carefully when you are placing an order with us if you are actually saving half in comparison with the top major brands.



# VEVOR®

TOUGH TOOLS, HALF PRICE

## FLAGPOLE KITS

UP-QGSS20 – Schwarz /UP-QGSS25 – Schwarz /UP -QGSS20 –  
Silber /UP-QGSS25 – Silber /UP-QGSS30 – Silber



### NEED HELP? CONTACT US!

Have product questions? Need technical support? Please feel free to contact us:

**Technical Support and E-Warranty Certificate**  
[www.vevor.com/support](http://www.vevor.com/support)

This is the original instruction, please read all manual instructions carefully before operating. VEVOR reserves a clear interpretation of our user manual. The appearance of the product shall be subject to the product you received. Please forgive us that we won't inform you again if there are any technology or software updates on our product.

## Sicherheitsvorkehrungen

### WARNUNG:

**Lesen Sie diese Anweisungen**, bevor Sie dieses Produkt verwenden.

Andernfalls kann es zu schweren Verletzungen kommen. Die grundlegenden Vorsichtsmaßnahmen sollten immer befolgt werden , einschließlich der folgenden:

26. Die Fahnenmast-Bausätze dürfen nicht in explosionsgefährdeten Bereichen verwendet oder gelagert werden. Es ist nicht gestattet, das Gerät in explosionsgefährdeten Bereichen zu verwenden.

27. Die Fahnenmast-Bausätze Vor der Verwendung muss überprüft werden, ob es ordnungsgemäß funktioniert und sicher funktioniert. Andernfalls darf das Gerät nicht verwendet werden.

**28. Es wird empfohlen, den Fahnenmast bei starkem Wind und schlechten Wetterbedingungen abzubauen, falls es zu Schäden kommt.**

29. Der Betreiber muss die Fahnenmast-Sets verwenden richtig. Bei der Arbeit mit den Fahnenmast-Bausätzen hat er die örtlichen Gegebenheiten zu berücksichtigen und Rücksicht auf Dritte , insbesondere Kinder , zu nehmen .

30. Diese Fahnenmast-Sets ist nicht dafür bestimmt, durch Personen (einschließlich Kinder) mit eingeschränkten körperlichen , sensorischen oder geistigen Fähigkeiten oder mangels Erfahrung und/oder mangels Wissen benutzt zu werden , es sei denn, sie werden durch eine für ihre Sicherheit zuständige Person beaufsichtigt oder von dieser in die Benutzung eingewiesen das Gerät.

Kinder sollten beaufsichtigt werden , um sicherzustellen, dass sie nicht damit spielen Fahnenmast-Bausätze.

## **ANLEITUNG AUFBEWAHREN**

### **Produktliste**

---



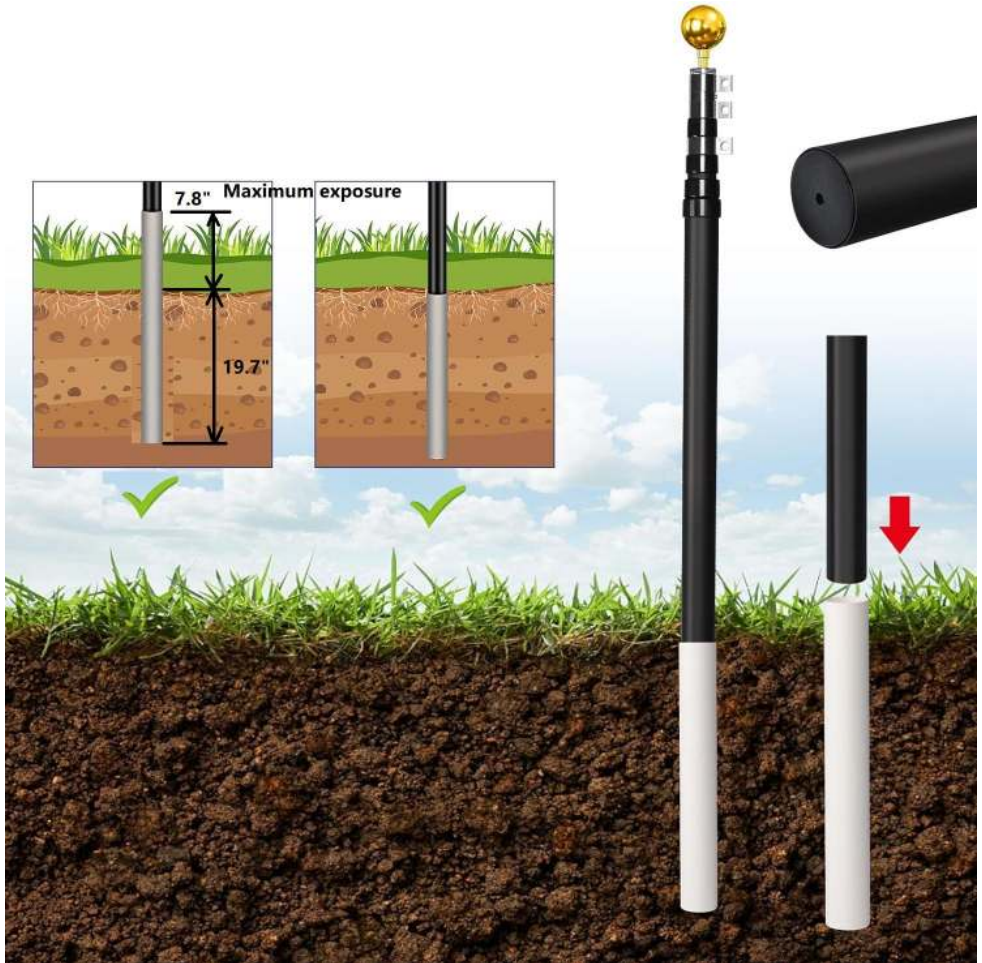
Modell	Gesamtlänge	Polfarbe	Bannerkonfiguration
--------	-------------	----------	---------------------

<b>UP-QGSS20 - Schwarz</b>	<b>20 FUß</b>	<b>Schwarz</b>	<b>Flagge von Großbritannien oder Flagge von Deutschland oder Flagge der Vereinigten Staaten oder Keine Flag-Konfiguration</b>
<b>UP-QGSS25 - Schwarz</b>	<b>25 FUß</b>	<b>Schwarz</b>	<b>Flagge von Großbritannien oder Flagge von Deutschland oder Flagge der Vereinigten Staaten oder Keine Flag-Konfiguration</b>
<b>UP-QGSS20 - Argent</b>	<b>20 FUß</b>	<b>Argent</b>	<b>Flagge von Großbritannien oder Flagge von Deutschland oder Flagge der Vereinigten Staaten oder Keine Flag-Konfiguration</b>
<b>UP-QGTJ25 - Argent</b>	<b>25 FUß</b>	<b>Argent</b>	<b>Flagge von Großbritannien oder Flagge von Deutschland oder Flagge der Vereinigten Staaten oder Keine Flag-Konfiguration</b>
<b>UP-QGTJ30 - Argent</b>	<b>30 FUß</b>	<b>Argent</b>	<b>Flagge von Großbritannien</b>

oder  
Flagge von Deutschland  
oder  
Flagge der Vereinigten  
Staaten  
oder  
Keine Flag-Konfiguration

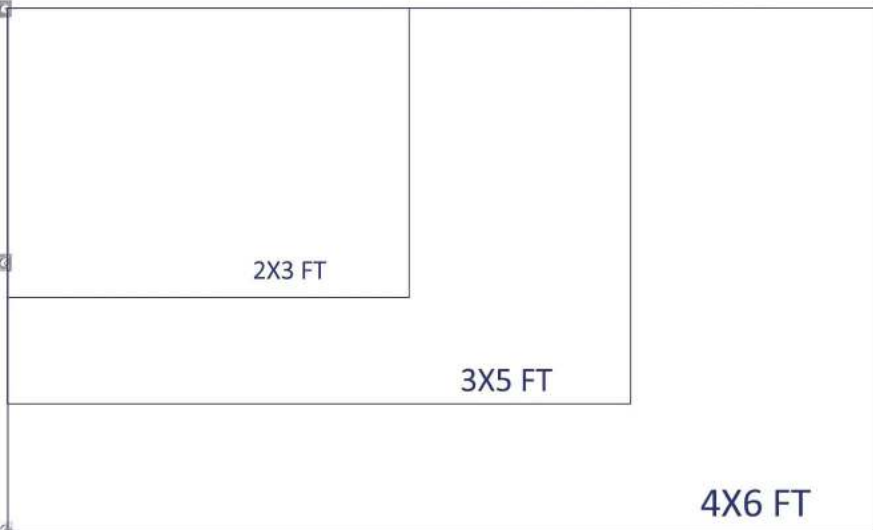
## Produktbeschreibung





**Es wird empfohlen, die Hülse (Teil F) 20 cm über dem Boden freizulegen und 50 cm unter der Erde zu vergraben und den unterirdischen Teil mit Zement zu befestigen, um zu verhindern, dass sich die Hülse (Teil F) löst und kippt.**

Suitable for 2\*3;3\*5;4\*6FT flags with grommets



# NOTIZ

**Es wird empfohlen, den Fahnenmast bei starkem Wind und schlechten Wetterbedingungen abzubauen, falls es zu Schäden kommt.**

**Hersteller :** Shanghaimuxinmuyeyouxiangongsi

**Adresse:** Shuangchenglu 803nong11hao1602A-1609shi, baoshanqu, Shanghai 200000 CN.

**Importiert nach AUS:** SIHAO PTY LTD. 1 ROKEVA STREETEASTWOOD NSW 2122 Australien

**In die USA importiert:** Sanven Technology Ltd. Suite 250, 9166 Anaheim Place, Rancho Cucamonga, CA 91730



E-CrossStu GmbH

Mainzer Landstr.69, 60329 Frankfurt am Main.



YH CONSULTING LIMITED.

C/O YH Consulting Limited Office 147, Centurion House,  
London Road, Staines-upon-Thames, Surrey, TW18 4AX



**VEVOR**<sup>®</sup>

**TOUGH TOOLS, HALF PRICE**

**Technisch Support- und E-Garantiezertifikat**

**[www.vevor.com/support](http://www.vevor.com/support)**

# **VEVOR<sup>®</sup>**

**TOUGH TOOLS, HALF PRICE**

Technique Assistance et certificat de garantie électronique

[www.vevor.com/support](http://www.vevor.com/support)

## **KITS DE MÂTS DE DRAPEAU**

### **MANUEL DE L'UTILISATEUR**

We continue to be committed to provide you tools with competitive price.

"Save Half", "Half Price" or any other similar expressions used by us only represents an estimate of savings you might benefit from buying certain tools with us compared to the major top brands and does not necessarily mean to cover all categories of tools offered by us. You are kindly reminded to verify carefully when you are placing an order with us if you are actually saving half in comparison with the top major brands.



# VEVOR<sup>®</sup>

TOUGH TOOLS, HALF PRICE

## FLAGPOLE KITS

UP-QGSS20 - Noir /UP-QGSS25 - NOIR / UP-QGSS20 - Argent  
/UP-QGSS25 - Argent /UP-QGSS30 - Argent



### NEED HELP? CONTACT US!

Have product questions? Need technical support? Please feel free to contact us:

**Technical Support and E-Warranty Certificate**  
[www.vevor.com/support](http://www.vevor.com/support)

This is the original instruction, please read all manual instructions carefully before operating. VEVOR reserves a clear interpretation of our user manual. The appearance of the product shall be subject to the product you received. Please forgive us that we won't inform you again if there are any technology or software updates on our product.

# Précautions de sécurité

## AVERTISSEMENT:

**Lisez ces instructions** avant d'utiliser ce produit. Ne pas le faire peut entraîner des blessures graves. les précautions de base doivent toujours être suivies , notamment les suivantes :

31. Les kits de mâts de drapeau ne peut pas être utilisé ou stocké dans des zones dangereuses. Il est interdit d'utiliser l'appareil dans des endroits dangereux.

**32.** Les kits de mâts de drapeau doit être vérifié pour s'assurer qu'il est en bon état de fonctionnement et qu'il fonctionne en toute sécurité avant utilisation. Dans le cas contraire , l'appareil ne doit pas être utilisé.

**33. Il est recommandé de démonter le mât du drapeau en cas de vent fort et de conditions météorologiques extrêmes en cas de dommage.**

34. L'opérateur doit utiliser les kits de mât de drapeau correctement. Il doit tenir compte des conditions locales et faire attention aux tiers , en particulier aux enfants , lorsqu'il travaille avec les kits de mât de drapeau .

35. Ces kits de mât de drapeau n'est pas destiné à être utilisé par des personnes (y compris des enfants) ayant des capacités physiques , sensorielles ou mentales réduites ou manquant d'expérience et/ou de connaissances , à moins qu'elles ne soient supervisées par une personne responsable de leur sécurité ou qu'elles ne soient instruites par ces personnes sur l'utilisation de le dispositif. Les enfants doivent être surveillés pour s'assurer qu'ils ne jouent pas avec le Kits de mâts de drapeau.

## CONSERVEZ CES INSTRUCTIONS

## Liste de produits

---

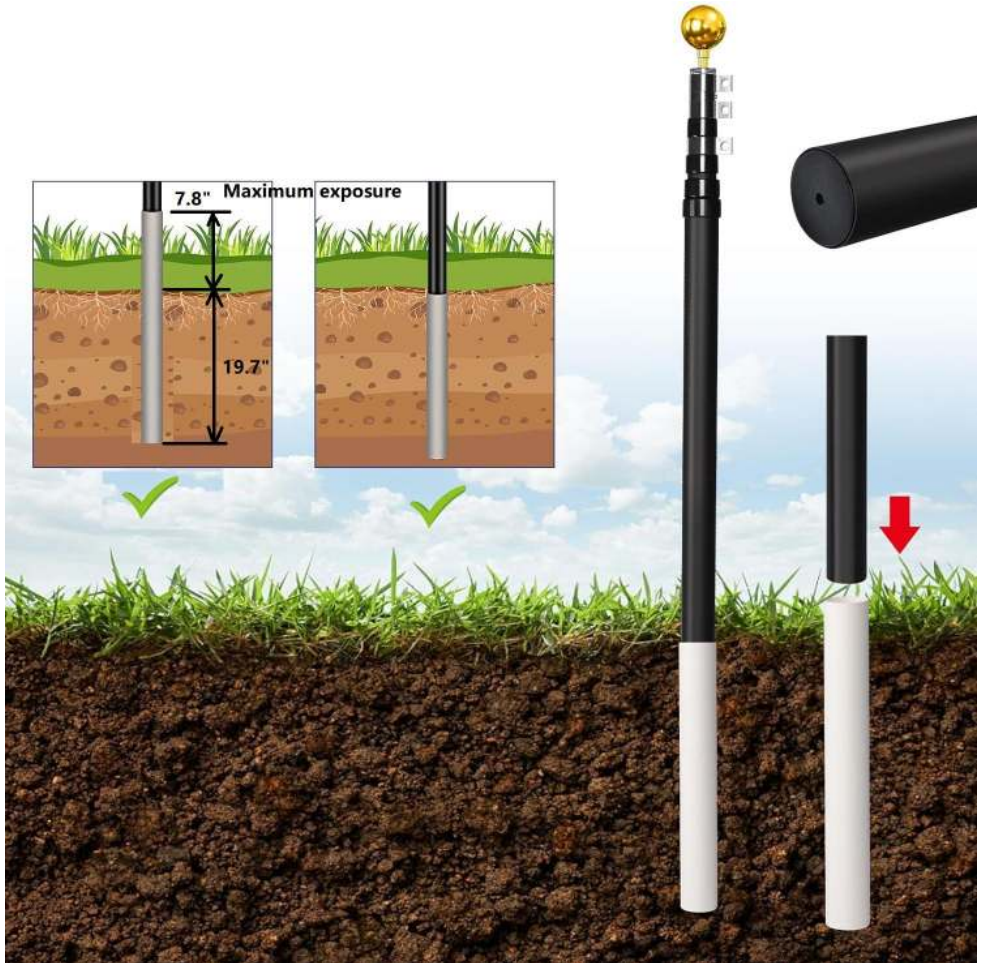


<b>Modèle</b>	<b>Longueur totale</b>	<b>Couleur du poteau</b>	<b>Configuration de la bannière</b>
<b>UP-QGSS20 - Noir</b>	<b>20 PIEDS</b>	<b>Noir</b>	<b>Drapeau de la Grande-Bretagne ou Drapeau de l'Allemagne ou Drapeau des États-Unis ou Aucune configuration de drapeau</b>
<b>UP-QGSS25 - Noir</b>	<b>25 PIEDS</b>	<b>Noir</b>	<b>Drapeau de la Grande-Bretagne ou Drapeau de l'Allemagne ou Drapeau des États-Unis ou Aucune configuration de drapeau</b>
<b>UP-QGSS20 - D'argent</b>	<b>20 PIEDS</b>	<b>Argent</b>	<b>Drapeau de la Grande-Bretagne ou Drapeau de l'Allemagne ou Drapeau des États-Unis ou Aucune configuration de drapeau</b>
<b>UP-QGTJ25 - D'argent</b>	<b>25 PIEDS</b>	<b>Argent</b>	<b>Drapeau de la Grande-Bretagne ou Drapeau de l'Allemagne ou</b>

			<b>Drapeau des États-Unis</b> <b>ou</b> <b>Aucune configuration de</b> <b>drapeau</b>
<b>UP-QGTJ30</b> <b>- D'argent</b>	<b>30 PIEDS</b>	<b>Argent</b>	<b>Drapeau de la</b> <b>Grande-Bretagne</b> <b>ou</b> <b>Drapeau de l'Allemagne</b> <b>ou</b> <b>Drapeau des États-Unis</b> <b>ou</b> <b>Aucune configuration de</b> <b>drapeau</b>


## **Description du produit**





**Il est recommandé d'exposer le manchon (partie F) à 20 cm au-dessus du sol et de l'enterrer à 50 cm sous terre, et de fixer la partie souterraine avec du ciment pour éviter que le manchon (partie F) ne se desserre et ne bascule.**

**Suitable for 2\*3;3\*5;4\*6FT flags with grommets**



## NOTE

**Il est recommandé de démonter le mât du drapeau en cas de vent fort et de conditions météorologiques extrêmes en cas de dommage.**

**Fabricant :** Shanghaimuxinmuyeyouxiangongsi

**Adresse :** Shuangchenglu 803nong11hao1602A-1609shi, baoshanqu, Shanghai 200000 CN.

**Importé en Australie :** SIHAO PTY LTD. 1 ROKEVA STREETASTWOOD NSW 2122 Australie

**Importé aux États-Unis :** Sanven Technology Ltd. Suite 250, 9166 Anaheim

Lieu, Rancho Cucamonga, CA 91730

<b>UK</b>	<b>REP</b>
-----------	------------

E-CrossStu GmbH

Mainzer Landstr.69, 60329 Frankfurt am Main.

<b>EC</b>	<b>REP</b>
-----------	------------

YH CONSULTING LIMITED.

C/O YH Consulting Limited Office 147, Centurion House, London Road, Staines-upon-Thames, Surrey, TW18 4AX





**VEVOR**<sup>®</sup>

**TOUGH TOOLS, HALF PRICE**

**Technique Assistance et certificat de garantie électronique**

**[www.vevor.com/support](http://www.vevor.com/support)**

# **VEVOR®**

## **TOUGH TOOLS, HALF PRICE**

Technisch Ondersteuning en e-garantiecertificaat [www.vevor.com/support](http://www.vevor.com/support)

## **VLAGGENMASTSETS**

### **HANDLEIDING**

We continue to be committed to provide you tools with competitive price.

"Save Half", "Half Price" or any other similar expressions used by us only represents an estimate of savings you might benefit from buying certain tools with us compared to the major top brands and does not necessarily mean to cover all categories of tools offered by us. You are kindly reminded to verify carefully when you are placing an order with us if you are actually saving half in comparison with the top major brands.



# VEVOR<sup>®</sup>

TOUGH TOOLS, HALF PRICE

## FLAGPOLE KITS

UP-QGSS20 - Zwart /UP-QGSS25 - ZWART / UP-QGSS20 - Argent  
/UP-QGSS25 - Argent /UP-QGSS30 - Argent



### NEED HELP? CONTACT US!

Have product questions? Need technical support? Please feel free to contact us:

**Technical Support and E-Warranty Certificate**  
[www.vevor.com/support](http://www.vevor.com/support)

This is the original instruction, please read all manual instructions carefully before operating. VEVOR reserves a clear interpretation of our user manual. The appearance of the product shall be subject to the product you received. Please forgive us that we won't inform you again if there are any technology or software updates on our product.

# Veiligheidsmaatregelen

## WAARSCHUWING:

**Lees deze instructies** voordat u dit product gebruikt. Als u dit niet doet, kan dit leiden tot ernstig letsel. de basisvoorzorgsmaatregelen moeten altijd worden gevolgd , waaronder de volgende:

36. De vlaggenmastsets mag niet worden gebruikt of opgeslagen in gevaarlijke gebieden. Het is niet toegestaan het apparaat op gevaarlijke locaties te gebruiken.

37. De vlaggenmastsets moet vóór gebruik worden gecontroleerd om er zeker van te zijn dat deze in goede staat verkeert en veilig werkt. Anders mag het apparaat niet worden gebruikt.

**38. Het wordt aanbevolen om de vlaggenmast te demonteren bij hevige wind en zware weersomstandigheden, voor het geval er schade optreedt.**

39. De exploitant moet de vlaggenmastkits gebruiken op de juiste manier. Hij moet rekening houden met de plaatselijke omstandigheden en moet bij het werken met de Flagpole Kits rekening houden met derden , in het bijzonder kinderen .

40. Deze vlaggenmastkits is niet bedoeld voor gebruik door personen (inclusief kinderen) met verminderde lichamelijke , zintuiglijke of geestelijke vermogens of gebrek aan ervaring en/of kennis , tenzij zij onder toezicht staan van een persoon die verantwoordelijk is voor hun veiligheid of door deze personen zijn geïnstrueerd over het gebruik van het apparaat. Op kinderen moet toezicht worden gehouden , om er zeker van te zijn dat ze niet met het apparaat spelen Vlaggenmastsets.

## BEWAAR DEZE INSTRUCTIES

## Product lijst

---



1 pvc Ground



4 Clips



1 Glove



1 Flag



1 Ball



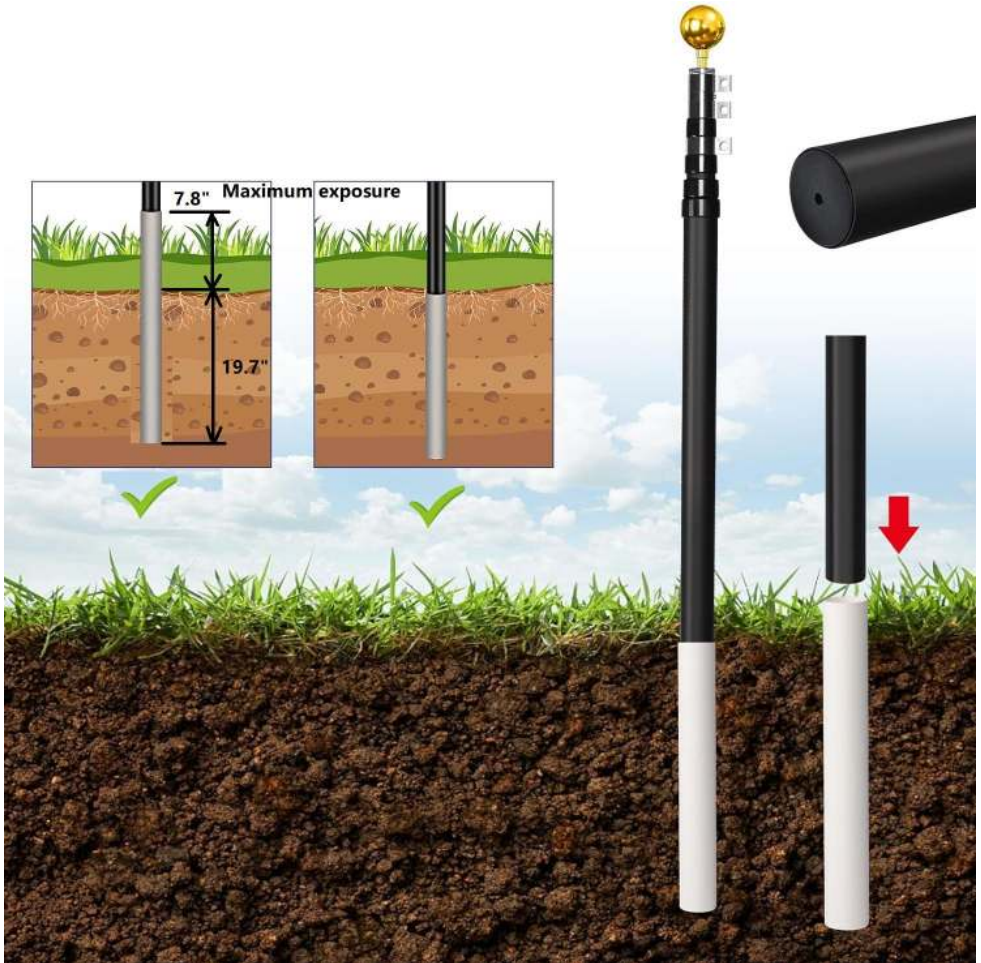
1 Flag Pole

<b>Model</b>	<b>Totale lengte</b>	<b>Paal kleur</b>	<b>Bannerconfiguratie</b>
<b>UP-QGSS20 - Zwart</b>	<b>20FT</b>	<b>Zwart</b>	<b>Vlag van Groot-Brittannië of Vlag van Duitsland of Vlag van de Verenigde Staten of Geen vlagconfiguratie</b>
<b>UP-QGSS25 - Zwart</b>	<b>25FT</b>	<b>Zwart</b>	<b>Vlag van Groot-Brittannië of Vlag van Duitsland of Vlag van de Verenigde Staten of Geen vlagconfiguratie</b>
<b>UP-QGSS20 - Argentijns</b>	<b>20FT</b>	<b>Argentijns</b>	<b>Vlag van Groot-Brittannië of Vlag van Duitsland of Vlag van de Verenigde Staten of Geen vlagconfiguratie</b>
<b>UP-QGTJ25 - Argentijns</b>	<b>25FT</b>	<b>Argentijns</b>	<b>Vlag van Groot-Brittannië of Vlag van Duitsland of Vlag van de Verenigde Staten of Geen vlagconfiguratie</b>
<b>UP-QGTJ30</b>	<b>9 METER</b>	<b>Argentijns</b>	<b>Vlag van Groot-Brittannië</b>

- Argentijns		s	of Vlag van Duitsland of Vlag van de Verenigde Staten of Geen vlagconfiguratie
--------------	--	---	--


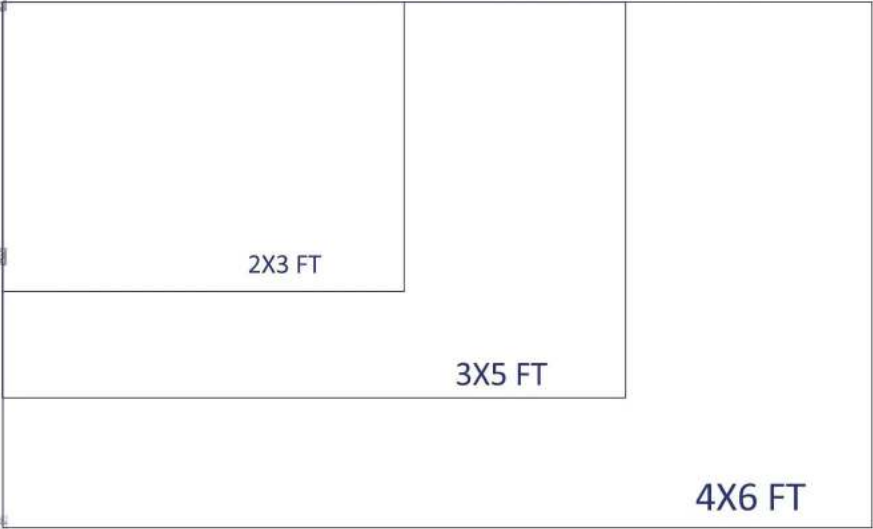
## Productomschrijving





**Het wordt aanbevolen om de huls (deel F) 20 cm boven de grond bloot te leggen en deze 50 cm ondergronds te begraven, en het ondergrondse deel met cement vast te zetten om te voorkomen dat de huls (deel F) losraakt en kantelt.**

**Suitable for 2\*3;3\*5;4\*6FT flags with grommets**



# OPMERKING

**Het wordt aanbevolen om de vlaggenmast te demonteren bij hevige wind en zware weersomstandigheden, voor het geval er schade optreedt.**

**Fabrikant :** Shanghai muxinmuyeyouxiangongsi

**Adres:** Shuangchenglu 803nong11hao1602A-1609shi, baoshanqu, shanghai 200000 CN.

**Geïmporteerd naar AUS:** SIHAO PTY LTD. 1 ROKEVA STREET EASTWOOD NSW 2122 Australië

**Geïmporteerd in de VS:** Sanven Technology Ltd. Suite 250, 9166 Anaheim

Plaats, Rancho Cucamonga, CA 91730

<b>UK</b>	<b>REP</b>
-----------	------------

E-CrossStu GmbH

Mainzer Landstr.69, 60329 Frankfurt am Main.

<b>EC</b>	<b>REP</b>
-----------	------------

YH CONSULTING LIMITED.

C/O YH Consulting Limited Office 147, Centurion House, London Road, Staines-upon-Thames, Surrey, TW18 4AX





**VEVOR**<sup>®</sup>

**TOUGH TOOLS, HALF PRICE**

**Technisch Ondersteuning en e-garantiecertificaat**

**[www.vevor.com/support](http://www.vevor.com/support)**