

# **VEVOR<sup>®</sup>**

**TOUGH TOOLS, HALF PRICE**

Technical Support and E-Warranty Certificate [www.vevor.com/support](http://www.vevor.com/support)

## **TATAMI MAT**

## **USER MANUAL**

**MODEL: TXSS990\*2032 / TXSS1397\*2032**


We continue to be committed to provide you tools with competitive price. "Save Half", "Half Price" or any other similar expressions used by us only represents an estimate of savings you might benefit from buying certain tools with us compared to the major top brands and does not necessarily mean to cover all categories of tools offered by us. You are kindly reminded to verify carefully when you are placing an order with us if you are actually Saving Half in comparison with the top major brands.

# VEVOR®

TOUGH TOOLS, HALF PRICE

## Tatami Mat

MODEL: TXSS990\*2032 / TXSS1397\*2032



### NEED HELP? CONTACT US!

Have product questions? Need technical support? Please feel free to contact us:

**Technical Support and E-Warranty Certificate**  
**[www.vevor.com/support](http://www.vevor.com/support)**

This is the original instruction, please read all manual instructions carefully before operating. VEVOR reserves a clear interpretation of our user manual. The appearance of the product shall be subject to the product you received. Please forgive us that we won't inform you again if there are any technology or software updates on our product.

## SAFETY INSTRUCTIONS

### **WARNING:**

**Read this material before using this product. Failure to do so can result in serious injury.**

### **Use precautions**



1. Do not exceed specified weight capacities.
2. Use as intended only.
3. Inspect before every use; do not use if parts are loose or damaged.
4. The non-woven fabric on the back of the tatami mats does not have anti-slip features. To prevent accidents, avoid running on tatami mats.
5. **[Cautions for use]** Variations in color and size may occur due to natural materials. Please use our rush products in a clean environment. Keep the room dry and well ventilated.
6. Please avoid running around on the item to prevent slipping and falling. Store in a cool place to avoid humidity and heat.
7. Tatami must be used on a hard, flat surface. Placing tatami directly on a slatted bed frame may cause warping or damage. When paired with a futon mattress, place them directly on the floor.
8. Before using a new straw mat, it is best to shine it under the sun (the surface of the mat can be hot) and put it in a cool place to dry. Do not expose to sunlight, otherwise the mat is easy to aging.
9. Rushes are plants with an abundance of sponges, which occasionally break off during weaving, and nail clippings are sufficient to reduce them.
10. Natural grass products will be with the time and sunlight, mat surface color will gradually change from green to yellow.
11. Surface texture direction is different, the angle of light reflection is different, see above will produce color difference, the actual color is the same.

### **SAVE THIS MANUAL**

## PRODUCT PARAMETER

Model	No. of sets	Assembly Method	Product Size	Material	Colour
TXSS990*2032	1 Pack	3 folding	80*39*0.5inch	Rattan plant fiber & Rigid Cotton & polypropylene	Brown
TXSS1397*2032	1 Pack		80*55*0.5inch		

## PARTS LIST

No.	PART	NAME	QTY
1		Tatami (Model: TXSS990*2032)	1
2		Tatami (Model: TXSS1397*2032)	1
3		USER MANUAL	1

## ASSEMBLY STEP

**Step 1:** Unpack the package, take the product out, and remove the protective film paper wrapping the product.



**Step 2:** Put the product flat on the clean ground, according to the folding of the product, hand holding one side of the sequential spread flat on the ground, can be applied.



## MAINTAIN AND STORAGE

Rattan plant fiber is natural grass woven, the advantages are moisture absorption, purification of air, moisture absorption, cooling effect, especially rushes stem has the function of regulating dryness and humidity. The disadvantage is that it needs to be maintained, improper maintenance is easy to mold.

1. The new mat before use, it is best to shine in the sun (mat surface heat can be), placed in the shade to dry. Do not expose to sunlight, otherwise the mat is easy to aging.
2. Wipe the mat with a wet cloth before use, dry it and then use it, and often wipe it with a towel to keep the surface clean.
3. Before collection, the surface of the mat should be wiped clean, placed in the windy place to dry, and then placed in a dry place away from light.
4. Rattan plant fiber mats cannot be soaked in water for washing, ca not be exposed to the sun, ca not be cut with a sharp, cannot be stored in a damp place.

**Manufacturer:** Shanghaimuxinmuyeyouxiangongsi

**Address:** Shuangchenglu 803nong11hao1602A-1609shi, baoshanqu, shanghai 200000 CN.

**Imported to AUS:** SIHAO PTY LTD. 1 ROKEVA STREETEASTWOOD NSW 2122 Australia

**Imported to USA:** Sanven Technology Ltd. Suite 250, 9166 Anaheim Place, Rancho Cucamonga, CA 91730

<b>EC</b>	<b>REP</b>
-----------	------------

E-CrossStu GmbH  
Mainzer Landstr.69, 60329 Frankfurt am Main.

<b>UK</b>	<b>REP</b>
-----------	------------

YH CONSULTING LIMITED.  
C/O YH Consulting Limited Office 147, Centurion House, London Road, Staines-upon-Thames, Surrey, TW18 4AX

**VEVOR<sup>®</sup>**

**TOUGH TOOLS, HALF PRICE**

**Technical Support and E-Warranty Certificate**

**[www.vevor.com/support](http://www.vevor.com/support)**

# VEVOR<sup>®</sup>

## TOUGH TOOLS, HALF PRICE

Assistance technique et certificat de garantie électronique [www.vevor.com/support](http://www.vevor.com/support)

# TATAMI

## MANUEL D'UTILISATION

MODÈLE : TXSS990\*2032 / TXSS1397\*2032

Nous continuons à nous engager à vous fournir des outils à des prix compétitifs.


« Économisez la moitié », « Moitié prix » ou toute autre expression similaire utilisée par nous ne représente qu'une estimation des économies que vous pourriez réaliser en achetant certains outils chez nous par rapport aux grandes marques et ne couvre pas nécessairement toutes les catégories d'outils que nous proposons. Nous vous rappelons de bien vouloir vérifier soigneusement lorsque vous passez une commande chez nous si vous économisez réellement la moitié par rapport aux grandes marques.

# VEVOR<sup>®</sup>

TOUGH TOOLS, HALF PRICE

Tatami

MODÈLE : TXSS990\*2032 / TXSS1397\*2032



**BESOIN D'AIDE? CONTACTEZ-NOUS!**

Vous avez des questions sur les produits ? Vous avez besoin d'une assistance technique ? N'hésitez pas à nous contacter :

Assistance technique et certificat de garantie  
électronique [www.vevor.com/support](http://www.vevor.com/support)

Il s'agit de la notice d'utilisation d'origine. Veuillez lire attentivement toutes les instructions du manuel avant de l'utiliser. VEVOR se réserve le droit d'interpréter clairement notre manuel d'utilisation. L'apparence du produit dépend du produit que vous avez reçu. Veuillez nous excuser, nous ne vous informerons plus en cas de mise à jour technologique ou logicielle de notre produit.

## CONSIGNES DE SÉCURITÉ

### AVERTISSEMENT:

Lisez ce document avant d'utiliser ce produit. Le non-respect de cette consigne peut entraîner des blessures graves.

### Précautions d'emploi

1. Ne pas dépasser les capacités de poids spécifiées.
2. Utiliser uniquement comme prévu.
3. Inspectez avant chaque utilisation ; ne pas utiliser si des pièces sont desserrées ou endommagées.
4. Le tissu non tissé au dos des tatamis n'a pas

Caractéristiques antidérapantes. Pour éviter les accidents, évitez de courir sur les tatamis.

5. [Précautions d'emploi] Des variations de couleur et de taille peuvent survenir en raison des conditions naturelles. matériaux. Veuillez utiliser nos produits urgents dans un environnement propre. Conservez les pièce sèche et bien aérée.
6. Veuillez éviter de courir sur l'article pour éviter de glisser et de tomber.  
Conserver dans un endroit frais pour éviter l'humidité et la chaleur.
7. Le tatami doit être utilisé sur une surface dure et plane. Placer le tatami directement sur un sommier à lattes peut provoquer des déformations ou des dommages. Lorsqu'il est associé à un matelas futon, placez-les directement sur le sol.
8. Avant d'utiliser un nouveau tapis de paille, il est préférable de le faire briller au soleil (le (la surface du tapis peut être chaude) et placez-le dans un endroit frais pour le sécher. Ne exposer au soleil, sinon le tapis vieillit facilement.
9. Les joncs sont des plantes riches en éponges, qui parfois se cassent pendant le tissage, et les coupures d'ongles suffisent à réduire eux.
10. Les produits en gazon naturel seront avec le temps et la lumière du soleil, surface mate la couleur passera progressivement du vert au jaune.
11. La direction de la texture de la surface est différente, l'angle de réflexion de la lumière est différent, voir ci-dessus produira une différence de couleur, la couleur réelle est le même.

CONSERVER CE MANUEL

## PARAMÈTRE DU PRODUIT

Modèle	Nombre de ensembles	Assemblée Méthode	Taille du produit	Matériel	Couleur
TXSS990*2032 1 paquet		3 pliages	80*39*0,5 pouces	Fibre végétale de rotin & Coton rigide	Brun
TXSS1397*2032 1 paquet			80*55*0,5 pouces	& polypropylène	

## LISTE DES PIÈCES


Non.	PARTIE	NOM	Qté
1		Tatami (Modèle : TXSS990*2032)	1
2		Tatami (Modèle : TXSS1397*2032)	1
3		MANUEL D'UTILISATION	1

## ÉTAPE D'ASSEMBLAGE

Étape 1 : Déballez le colis, sortez le produit et retirez le film protecteur qui enveloppe le produit.



Étape 2 : Placez le produit à plat sur le sol propre, selon le pliage du produit, en tenant à la main un côté de l'étalement séquentiel à plat sur le sol, peut être appliqué.



## ENTRETIEN ET STOCKAGE

La fibre végétale de rotin est une herbe naturelle tissée, les avantages sont l'humidité absorption, purification de l'air, absorption d'humidité, effet rafraîchissant, en particulier la tige de jonc a pour fonction de réguler la sécheresse et l'humidité.

L'inconvénient est qu'il faut l'entretenir, un entretien inapproprié est facile à mouler.

1. Le nouveau tapis avant utilisation, il est préférable de le faire briller au soleil (surface du tapis la chaleur peut être), placé à l'ombre pour sécher. Ne pas exposer au soleil, sinon le tapis vieillit facilement.
2. Essuyez le tapis avec un chiffon humide avant utilisation, séchez-le puis utilisez-le, et essuyez-le souvent avec une serviette pour garder la surface propre.
3. Avant la collecte, la surface du tapis doit être nettoyée, placé dans un endroit venteux pour sécher, puis placé dans un endroit sec à l'écart de la lumière.
4. Les tapis en fibres végétales de rotin ne peuvent pas être trempés dans l'eau pour le lavage, ne peuvent pas être exposés au soleil, ne peut pas être coupé avec un objet tranchant, ne peut pas être stocké un endroit humide.

Fabricant : Shanghaimuxinmuyeyouxiangongsi

Adresse : Shuangchenglu 803nong11hao1602A-1609shi, baoshanqu, shanghai  
200000 CN.

Importé en Australie : SIHAO PTY LTD. 1 ROKEVA STREETEASTWOOD  
NSW 2122 Australie

Importé aux États-Unis : Sanven Technology Ltd. Suite 250, 9166 Anaheim  
Lieu, Rancho Cucamonga, CA 91730

REPRÉSENTANT	DE LA CE
--------------	----------

E-CrossStu GmbH

Mainzer Landstr.69, 60329 Francfort-sur-le-Main.

REPRÉSENTANT	DU ROYAUME-UNI
--------------	----------------

YH CONSULTING LIMITÉE.

A/S YH Consulting Limited Bureau 147, Centurion

Maison, London Road, Staines-upon-Thames, Surrey,  
TW18 4AX

**VEVOR**®

**TOUGH TOOLS, HALF PRICE**

Assistance technique et certificat de garantie  
électronique [www.vevor.com/support](http://www.vevor.com/support)

# **VEVOR<sup>®</sup>**

## **TOUGH TOOLS, HALF PRICE**

Technischer Support und E-Garantie-Zertifikat [www.vevor.com/support](http://www.vevor.com/support)

### **TATAMI-MATTE**

### **BENUTZERHANDBUCH**

**MODELL: TXSS990\*2032 / TXSS1397\*2032**


Wir sind weiterhin bestrebt, Ihnen Werkzeuge zu wettbewerbsfähigen Preisen anzubieten. „Sparen Sie die Hälfte“, „Halber Preis“ oder andere ähnliche Ausdrücke, die wir verwenden, stellen nur eine Schätzung der Ersparnis dar, die Sie beim Kauf bestimmter Werkzeuge bei uns im Vergleich zu den großen Topmarken erzielen können, und decken nicht unbedingt alle von uns angebotenen Werkzeugkategorien ab. Wir möchten Sie freundlich daran erinnern, bei der Bestellung bei uns sorgfältig zu prüfen, ob Sie im Vergleich zu den großen Topmarken tatsächlich die Hälfte sparen.

# VEVOR®

TOUGH TOOLS, HALF PRICE

## Tatami-Matte

MODELL: TXSS990\*2032 / TXSS1397\*2032



**Brauchen Sie Hilfe? Kontaktieren Sie uns!**

Sie haben Fragen zu unseren Produkten? Sie benötigen technischen Support? Dann kontaktieren Sie uns gerne:

**Technischer Support und E-Garantie-Zertifikat**  
**[www.vevor.com/support](http://www.vevor.com/support)**

Dies ist die Originalanleitung. Bitte lesen Sie alle Anweisungen sorgfältig durch, bevor Sie das Gerät in Betrieb nehmen. VEVOR behält sich eine klare Auslegung unserer Bedienungsanleitung vor. Das Erscheinungsbild des Produkts richtet sich nach dem Produkt, das Sie erhalten haben. Bitte verzeihen Sie uns, dass wir Sie nicht erneut informieren, wenn es Technologie- oder Software-Updates für unser Produkt gibt.

## SICHERHEITSHINWEISE

### WARNUNG:

**Lesen Sie dieses Material, bevor Sie dieses Produkt verwenden.**

**kann zu schweren Verletzungen führen.**

### Vorsichtsmaßnahmen treffen

1. Überschreiten Sie nicht die angegebene Gewichtskapazität.
2. Nur bestimmungsgemäß verwenden.
3. Vor jedem Gebrauch prüfen; nicht verwenden, wenn Teile lose oder beschädigt sind.
4. Der Vliesstoff auf der Rückseite der Tatami-Matten hat keine Anti-Rutsch-Funktionen. Um Unfälle zu vermeiden, vermeiden Sie das Laufen auf Tatami-Matten.
5. **[Vorsichtsmaßnahmen für den Gebrauch]** Abweichungen in Farbe und Größe können aufgrund natürlicher Materialien. Bitte verwenden Sie unsere Rush-Produkte in einer sauberen Umgebung. Bewahren Sie die Raum trocken und gut belüftet.
6. Bitte vermeiden Sie es, auf dem Artikel herumzulaufen, um ein Ausrutschen und Stürzen zu verhindern.  
An einem kühlen Ort aufbewahren, um Feuchtigkeit und Hitze zu vermeiden.
7. Tatami muss auf einer harten, flachen Oberfläche verwendet werden. Das Platzieren von Tatami direkt auf ein Lattenrost kann zu Verformungen oder Beschädigungen führen. In Kombination mit eine Futonmatratze, legen Sie sie direkt auf den Boden.
8. Bevor Sie eine neue Strohmatte verwenden, lassen Sie sie am besten in der Sonne glänzen (die Oberfläche der Matte kann heiß sein) und legen Sie sie zum Trocknen an einen kühlen Ort. Nicht dem Sonnenlicht aussetzen, sonst altert die Matte schnell.
9. Binsen sind Pflanzen mit einer Fülle von Schwämmen, die gelegentlich brechen beim Weben ab, und Nagelschnitte reichen aus, um zu reduzieren ihnen.
10. Naturrasenprodukte werden mit der Zeit und Sonneneinstrahlung, Mattenoberfläche Die Farbe ändert sich allmählich von Grün nach Gelb.
11. Die Richtung der Oberflächenstruktur ist unterschiedlich, der Winkel der Lichtreflexion ist anders, siehe oben wird Farbunterschied erzeugen, die tatsächliche Farbe ist das gleiche.

**BEWAHREN SIE DIESES HANDBUCH AUF**

## PRODUKTPARAMETER

Modell	Anzahl der Sätze	Montage Verfahren	Produktgröße	Material	Farbe
TXSS990*2032 1 Packung		3 faltbar	80*39*0,5 Zoll	Rattan-Pflanzenfaser und	Braun
TXSS1397*2032 1 Packung			80*55*0,5 Zoll	Steife Baumwolle und Polypropylen	

## TEILELISTE

NEIN.	TEIL	NAME	Menge
1		Tatami ÿModell: TXSS990*2032ÿ	1
2		Tatami ÿModell: TXSS1397*2032ÿ	1
3		BENUTZERHANDBUCH	1

## MONTAGESTRITT

**Schritt 1:** Packen Sie das Paket aus, nehmen Sie das Produkt heraus und entfernen Sie die Schutzfolie, die das Produkt umhüllt.



**Schritt 2:** Legen Sie das Produkt flach auf den sauberen Boden. Halten Sie eine Seite des Produkts mit der Hand fest und breiten Sie sie entsprechend der Faltung flach auf dem Boden aus. Dann kann es angewendet werden.



## WARTUNG UND LAGERUNG

Rattan Pflanzenfaser ist natürliches Gras gewebt, die Vorteile sind Feuchtigkeit Absorption, Reinigung der Luft, Absorption von Feuchtigkeit, kühlende Wirkung, insbesondere Binsenstängel haben die Funktion, Trockenheit und Feuchtigkeit zu regulieren. Der Nachteil ist, dass es gewartet werden muss, unsachgemäße Wartung ist leicht zu formen.

1. Die neue Matte vor dem Gebrauch am besten in der Sonne glänzen (Mattenoberfläche Hitze kann), im Schatten trocknen lassen. Nicht dem Sonnenlicht aussetzen, sonst altert die Matte leicht.
2. Wischen Sie die Matte vor dem Gebrauch mit einem feuchten Tuch ab, trocknen Sie sie ab und verwenden Sie sie dann. Wischen Sie es häufig mit einem Handtuch ab, um die Oberfläche sauber zu halten.
3. Vor dem Einsammeln sollte die Oberfläche der Matte sauber gewischt werden, an einem windigen Ort zum Trocknen aufstellen und dann an einem trockenen Ort aufbewahren. vor Licht.
4. Rattan Pflanzenfasermatten können nicht in Wasser zum Waschen eingeweicht werden, können nicht der Sonne ausgesetzt werden, kann nicht mit scharfen Schnitten geschnitten werden, kann nicht in ein feuchter Ort.

**Hersteller:** Shanghaimuxinmuyeyouxiangongsi

**Adresse:** Shuangchenglu 803nong11hao1602A-1609shi, baoshanqu,  
Shanghai 200000 CN.

**Nach AUS importiert:** SIHAO PTY LTD. 1 ROKEVA STREETEASTWOOD  
NSW 2122 Australien

**Importiert in die USA:** Sanven Technology Ltd. Suite 250, 9166 Anaheim  
Ort, Rancho Cucamonga, CA 91730



E-CrossStu GmbH

Mainzer Landstr.69, 60329 Frankfurt am Main.



YH CONSULTING LIMITED.

C/O YH Consulting Limited Office 147, Centurion  
Haus, London Road, Staines-upon-Thames, Surrey,  
TW18 4AX

**VEVOR**®

**TOUGH TOOLS, HALF PRICE**

**Technischer Support und E-Garantie-Zertifikat**

**[www.vevor.com/support](http://www.vevor.com/support)**

# **VEVOR<sup>®</sup>**

## **TOUGH TOOLS, HALF PRICE**

Supporto tecnico e certificato di garanzia elettronica [www.vevor.com/support](http://www.vevor.com/support)

### **TAPPETO TATAMI**

### **MANUALE D'USO**

**MODELLO: TXSS990\*2032 / TXSS1397\*2032**

Continuiamo a impegnarci per fornirvi strumenti a prezzi competitivi.

"Risparmia la metà", "Metà prezzo" o qualsiasi altra espressione simile da noi utilizzata rappresenta solo una stima del risparmio che potresti ottenere acquistando determinati utensili con noi rispetto ai principali marchi principali e non significa necessariamente coprire tutte le categorie di utensili da noi offerti. Ti ricordiamo gentilmente di verificare attentamente quando effettui un ordine con noi


se stai effettivamente risparmiando la metà rispetto ai principali marchi principali.

# VEVOR®

TOUGH TOOLS, HALF PRICE

Tappetino Tatami

MODELLO: TXSS990\*2032 / TXSS1397\*2032



**HAI BISOGNO DI AIUTO? CONTATTACI!**

Hai domande sui prodotti? Hai bisogno di supporto tecnico? Non esitare a contattarci:

**Supporto tecnico e certificato di garanzia  
elettronica [www.vevor.com/support](http://www.vevor.com/support)**

Questa è l'istruzione originale, si prega di leggere attentamente tutte le istruzioni del manuale prima di utilizzare. VEVOR si riserva una chiara interpretazione del nostro manuale utente. L'aspetto del prodotto sarà soggetto al prodotto ricevuto. Vi preghiamo di perdonarci se non vi informeremo di nuovo se ci sono aggiornamenti tecnologici o software sul nostro prodotto.

## ISTRUZIONI DI SICUREZZA

### AVVERTIMENTO:

**Leggere questo materiale prima di utilizzare questo prodotto. La mancata osservanza di questa norma può provocare lesioni gravi.**

### Usare precauzioni

1. Non superare le capacità di peso specificate.
2. Utilizzare solo come previsto.
3. Ispezionare prima di ogni utilizzo; non utilizzare se alcune parti sono allentate o danneggiate.
4. Il tessuto non tessuto sul retro dei tatami non ha caratteristiche antiscivolo. Per prevenire incidenti, evitare di correre sui tatami.
5. **[Precauzioni per l'uso]** Possono verificarsi variazioni di colore e dimensioni dovute a fattori naturali materiali. Si prega di utilizzare i nostri prodotti rapidi in un ambiente pulito. Mantenere il stanza asciutta e ben ventilata.
6. Evitare di correre sull'oggetto per evitare scivolamenti e cadute.  
Conservare in luogo fresco per evitare umidità e calore.
7. Il tatami deve essere utilizzato su una superficie dura e piana. Posizionare il tatami direttamente su una rete a doghe può causare deformazioni o danni. Se abbinata a un materasso futon, posizionateli direttamente sul pavimento.
8. Prima di utilizzare una nuova stuoia di paglia, è meglio lucidarla al sole (il superficie del tappetino può essere calda) e metterlo in un luogo fresco per farlo asciugare. Non esporre alla luce solare, altrimenti il tappetino invecchia facilmente.
9. I giunchi sono piante con un'abbondanza di spugne, che occasionalmente si rompono durante la tessitura e il taglio delle unghie è sufficiente per ridurre loro.
10. I prodotti in erba naturale saranno con il tempo e la luce del sole, superficie del tappetino il colore cambierà gradualmente dal verde al giallo.
11. La direzione della trama della superficie è diversa, l'angolo di riflessione della luce è diverso, vedi sopra produrrà una differenza di colore, il colore effettivo è lo stesso.

**SALVA QUESTO MANUALE**

## PARAMETRO PRODOTTO

Modello	Numero di set	Assemblea Metodo	Dimensioni del prodotto	Materiale	Colore
TXSS990*2032 1 confezione		3 pieghevoli	80*39*0.5 pollici	Fibra vegetale di rattan e Cotone rigido	Marrone
TXSS1397*2032 1 confezione			80*55*0,5 pollici	e polipropilene	

## ELENCO DELLE PARTI


NO.	PARTE	NOME	Quantità
1		Tatami (Modello: TXSS990*2032)	1
2		Tatami (Modello: TXSS1397*2032)	1
3		MANUALE D'USO	1

## FASE DI MONTAGGIO

**Fase 1:** Disimballare la confezione, estrarre il prodotto e rimuovere la pellicola protettiva che lo avvolge.



**Fase 2:** Posizionare il prodotto in piano sul terreno pulito, in base alla piegatura del prodotto, è possibile applicare la mano tenendo un lato della distribuzione sequenziale in piano sul terreno.



## MANUTENZIONE E CONSERVAZIONE

La fibra vegetale di rattan è erba naturale intrecciata, i vantaggi sono l'umidità assorbimento, purificazione dell'aria, assorbimento dell'umidità, effetto rinfrescante, in particolare lo stelo di giunco ha la funzione di regolare la secchezza e l'umidità.

Lo svantaggio è che necessita di manutenzione, manutenzione impropria è facile da modellare.

1. Il nuovo tappetino prima dell'uso, è meglio farlo brillare al sole (superficie del tappetino calore può essere), posto all'ombra per asciugare. Non esporre alla luce solare, altrimenti il tappetino è facile da invecchiare.
2. Pulire il tappetino con un panno umido prima dell'uso, asciugarlo e quindi utilizzarlo, e spesso puliscilo con un asciugamano per mantenerne pulita la superficie.
3. Prima della raccolta, la superficie del tappetino deve essere pulita, posto in un luogo ventoso per asciugare, e poi posto in un luogo asciutto lontano dalla luce.
4. I tappetini in fibra vegetale di rattan non possono essere immersi in acqua per il lavaggio, non possono essere esposti al sole, non può essere tagliato con un oggetto affilato, non può essere conservato in un luogo umido.


**Produttore:** Shanghaimuxinmuyeyouxiangongsi

**Indirizzo:** Shuangchenglu 803nong11hao1602A-1609shi, baoshanqu, shanghai 200000 CN.

**Importato in AUS:** SIHAO PTY LTD. 1 ROKEVA STREETEASTWOOD

Nuovo Galles del Sud 2122 Australia

**Importato negli USA:** Sanven Technology Ltd. Suite 250, 9166 Anaheim Luogo, Rancho Cucamonga, CA 91730



E-CrossStu GmbH

Mainzer Landstr.69, 60329 Francoforte sul Meno.



CONSULENZA YH LIMITATA.

C/O YH Consulting Limited Ufficio 147, Centurion Casa, London Road, Staines-upon-Thames, Surrey, TW184AX

**VEVOR**®

**TOUGH TOOLS, HALF PRICE**

Supporto tecnico e certificato di garanzia  
elettronica [www.vevor.com/support](http://www.vevor.com/support)

# **VEVOR<sup>®</sup>**

## **TOUGH TOOLS, HALF PRICE**

Soporte técnico y certificado de garantía electrónica [www.vevor.com/support](http://www.vevor.com/support)

**ALFOMBRA TATAMI**

**MANUAL DEL USUARIO**

**MODELO: TXSS990\*2032 / TXSS1397\*2032**


Seguimos comprometidos a brindarle herramientas a precios competitivos.

"Ahorre la mitad", "mitad de precio" o cualquier otra expresión similar que utilicemos solo representa una estimación del ahorro que podría obtener al comprar ciertas herramientas con nosotros en comparación con las principales marcas y no necesariamente significa que cubra todas las categorías de herramientas que ofrecemos. Le recordamos que, al realizar un pedido con nosotros, verifique cuidadosamente si realmente está ahorrando la mitad en comparación con las principales marcas.

**VEVOR**<sup>®</sup>  
**TOUGH TOOLS, HALF PRICE**

Estera de tatami

MODELO: TXSS990\*2032 / TXSS1397\*2032



**¿NECESITA AYUDA? ¡CONTÁCTENOS!**

¿Tiene preguntas sobre el producto? ¿Necesita asistencia técnica? No dude en ponerse en contacto con nosotros:

**Soporte técnico y certificado de garantía  
electrónica [www.vevor.com/support](http://www.vevor.com/support)**

Estas son las instrucciones originales, lea atentamente todas las instrucciones del manual antes de utilizar el producto. VEVOR se reserva una interpretación clara de nuestro manual de usuario. La apariencia del producto estará sujeta al producto que recibió. Perdónenos por no informarle nuevamente si hay actualizaciones de tecnología o software en nuestro producto.

## INSTRUCCIONES DE SEGURIDAD

### ADVERTENCIA:

Lea este material antes de utilizar este producto. De lo contrario, puede provocar lesiones graves.

### Tome precauciones

1. No exceda las capacidades de peso especificadas.
2. Utilícelo únicamente según lo previsto.
3. Inspeccione antes de cada uso; no utilice si las piezas están sueltas o dañadas.
4. La tela no tejida en la parte posterior de los tatamis no tiene

Características antideslizantes. Para evitar accidentes, evite correr sobre tatamis.

5. [Precauciones de uso] Pueden ocurrir variaciones de color y tamaño debido a las condiciones naturales. materiales. Utilice nuestros productos urgentes en un entorno limpio. Mantenga la Habitación seca y bien ventilada.
6. Evite correr sobre el artículo para evitar resbalones y caídas.  
Conservar en un lugar fresco para evitar la humedad y el calor.
7. El tatami debe utilizarse sobre una superficie dura y plana. Colocar el tatami directamente sobre  
Un somier de láminas puede deformarse o dañarse. Cuando se combina con  
Un colchón futón, colóquelos directamente en el suelo.
8. Antes de utilizar una estera de paja nueva, es mejor sacarla al sol (el  
La superficie de la alfombra puede estar caliente) y colóquela en un lugar fresco para que se seque. No  
No exponer a la luz solar, de lo contrario la alfombra envejecerá fácilmente.
9. Los juncos son plantas con abundancia de esponjas, que ocasionalmente  
se rompen durante el tejido y los recortes de uñas son suficientes para reducir  
a ellos.
10. Los productos de césped natural se mantendrán con el tiempo y la luz solar, la superficie de la alfombra  
El color cambiará gradualmente de verde a amarillo.
11. La dirección de la textura de la superficie es diferente, el ángulo de reflexión de la luz es  
diferente, ver arriba producirá diferencia de color, el color real es  
lo mismo.

GUARDE ESTE MANUAL

## PARÁMETRO DEL PRODUCTO

Modelo	No. de conjuntos	Asamblea Método	Tamaño del producto	Material	Color
TXSS990*2032 1 paquete		3 plegables	80*39*0,5 pulgadas	Fibra vegetal de ratán & Algodón rígido	Marrón
TXSS1397*2032 1 paquete			80*55*0,5 pulgadas	& polipropileno	

## LISTA DE PIEZAS


No.	PARTE	NOMBRE	CANTIDAD
1		Tatami ModeloTXSS990*2032	1
2		Tatami ModeloTXSS1397*2032	1
3		MANUAL DEL USUARIO	1

## PASO DE MONTAJE

Paso 1: Desempaquete el paquete, saque el producto y retire el papel protector que lo envuelve.



Paso 2: Coloque el producto plano sobre el suelo limpio, de acuerdo con el plegado del producto, sosteniendo con la mano un lado de la secuencia extendida plana sobre el suelo, se puede aplicar.



## MANTENIMIENTO Y ALMACENAMIENTO

La fibra vegetal de ratán es una hierba natural tejida, las ventajas son la humedad.

Absorción, purificación del aire, absorción de humedad, efecto refrescante, especialmente el tallo de juncos tiene la función de regular la sequedad y la humedad.

La desventaja es que necesita mantenimiento, un mantenimiento inadecuado

Es fácil de moldear.

1. Antes de usar la nueva alfombra, es mejor exponerla al sol (superficie de la alfombra)

Se puede calentar), colocar a la sombra para que se seque. No exponer a la luz solar, de lo contrario, la alfombra se desgasta fácilmente.

2. Limpie la alfombra con un paño húmedo antes de usarla, séquela y luego úsela.

A menudo límpielo con una toalla para mantener la superficie limpia.

3. Antes de la recogida, se debe limpiar la superficie del tapete.

colocado en un lugar ventoso para secar y luego colocado en un lugar seco lejos de la luz.

4. Las alfombrillas de fibra vegetal de ratán no se pueden remojar en agua para lavarlas, no se pueden

No exponer al sol, no cortar con objetos afilados, no almacenar en

Un lugar húmedo.

Fabricante: Shanghaimuxinmuyeyouxiangongsi

Dirección: Shuangchenglu 803nong11hao1602A-1609shi, baoshanqu, shanghai 200000 CN.

Importado a Australia: SIHAO PTY LTD. 1 ROKEVA STREETEASTWOOD

Nueva Gales del Sur 2122 Australia

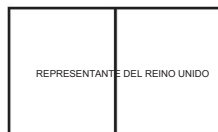
Importado a EE. UU.: Sanven Technology Ltd. Suite 250, 9166 Anaheim

Lugar, Rancho Cucamonga, CA 91730



E-CrossStu GmbH

Mainzer Landstr.69, 60329 Fráncfort del Meno.



YH CONSULTING LIMITADA.

C/O YH Consulting Limited Oficina 147, Centurion

Casa, London Road, Staines-upon-Thames, Surrey, TW18 4AX

**VEVOR**®

**TOUGH TOOLS, HALF PRICE**

Soporte técnico y certificado de garantía  
electrónica [www.vevor.com/support](http://www.vevor.com/support)

# VEVOR<sup>®</sup>

## TOUGH TOOLS, HALF PRICE

Wsparcie techniczne i certyfikat gwarancji elektronicznej [www.vevor.com/support](http://www.vevor.com/support)

MATA TATAMI

INSTRUKCJA OBSŁUGI


MODEL: TXSS990\*2032 / TXSS1397\*2032

Nadal staramy się oferować Państwu narzędzia w konkurencyjnych cenach. „Oszczędzaj połowę”, „Połowa ceny” lub inne podobne wyrażenia używane przez nas stanowią jedynie szacunkowe oszczędności, jakie możesz uzyskać, kupując u nas określone narzędzia w porównaniu z głównymi markami i niekoniecznie oznaczają one objęcie wszystkich kategorii oferowanych przez nas narzędzi. Uprzejmie przypominamy, aby przy składaniu zamówienia dokładnie sprawdzić, czy faktycznie oszczędzasz połowę w porównaniu z głównymi markami.

**VEVOR**<sup>®</sup>  
TOUGH TOOLS, HALF PRICE

Mata tatami

MODEL: TXSS990\*2032 / TXSS1397\*2032



POTRZEBUJESZ POMOCY? SKONTAKTUJ SIĘ Z NAMI!

Masz pytania dotyczące produktu? Potrzebujesz wsparcia technicznego? Skontaktuj się z nami:

Wsparcie techniczne i certyfikat gwarancji  
elektronicznej [www.vevor.com/support](http://www.vevor.com/support)

To jest oryginalna instrukcja, przed użyciem należy uważnie przeczytać wszystkie instrukcje. VEVOR zastrzega sobie jasną interpretację naszej instrukcji obsługi. Wygląd produktu będzie zależał od produktu, który otrzymałeś. Prosimy o wybaczenie, że nie poinformujemy Cię ponownie, jeśli w naszym produkcie pojawią się jakiegokolwiek aktualizacje technologiczne lub oprogramowania.

## INSTRUKCJE BEZPIECZEŃSTWA

### OSTRZEŻENIE:

Przeczytaj ten materiał przed użyciem tego produktu. Nieprzestrzeganie tego może spowodować poważne obrażenia.

### Stosuj środki ostrożności

1. Nie przekraczać określonego limitu obciążenia.
2. Używać wyłącznie zgodnie z przeznaczeniem.
3. Przed każdym użyciem sprawdź produkt; nie używaj go, jeśli jakieś części są luźne lub uszkodzone.
4. Tkanina włókninowa na odwrocie mat tatami nie ma właściwości antypoślizgowe. Aby zapobiec wypadkom, unikaj biegania po matach tatami.
5. [Środki ostrożności dotyczące stosowania] Mogą wystąpić różnice w kolorze i rozmiarze spowodowane czynnikami naturalnymi. Prosimy o używanie naszych produktów rush w czystym środowisku. Utrzymuj pomieszczenie suche i dobrze wentylowane.
6. Unikaj biegania po przedmiocie, aby zapobiec poślizgnięciu się i upadkowi. Przechowywać w chłodnym miejscu, aby chronić przed wilgocią i ciepłem.
7. Tatami musi być używane na twardej, płaskiej powierzchni. Umieszczanie tatami bezpośrednio na rama łóżka z listew może powodować odkształcenia lub uszkodzenia. W połączeniu z materac futon, połóż go bezpośrednio na podłodze.
8. Przed użyciem nowej maty słomianej najlepiej jest wypolerować ją na słońcu (tzw. powierzchnia maty może być gorąca) i odłóż ją w chłodne miejsce do wyschnięcia. Nie wystawiać na działanie promieni słonecznych, w przeciwnym razie mata łatwo ulega starzeniu.
9. Sitowie to rośliny posiadające dużą ilość gąbek, które czasami odłamać się podczas tkania, a obcięte paznokcie wystarczą, aby je zmniejszyć ich.
10. Produkty z trawy naturalnej będą z czasem i światłem słonecznym, powierzchnia matowa Kolor będzie stopniowo zmieniał się z zielonego na żółty.
11. Kierunek tekstury powierzchni jest inny, kąt odbicia światła jest różne, patrz powyżej, spowoduje to różnicę w kolorze, rzeczywisty kolor jest ten sam.

ZAPISZ TĘ INSTRUKCJĘ

## PARAMETR PRODUKTU

Model	Liczba zestawy	Montaż Metoda	Rozmiar produktu	Tworzywo	Kolor
TXSS990*2032 1 opakowanie		3 składane	80*39*0,5 cala	Włókno roślinne rattanowe & Twarda bawełna & polipropylen	Brązowy
TXSS1397*2032 1 opakowanie			80*55*0,5 cala		

## LISTA CZĘŚCI


NIE.	CZĘŚĆ	NAZWA	ILOŚĆ
1		Tatami (Model: TXSS990*2032)	1
2		Tatami (Model: TXSS1397*2032)	1
3		INSTRUKCJA OBSŁUGI	1

## KROK MONTAŻU

Krok 1: Rozpakuj opakowanie, wyjmij produkt i usuń folię ochronną, która owijała produkt.



Krok 2: Połóż produkt płasko na czystej powierzchni, zgodnie ze sposobem złożenia produktu, trzymając jedną stronę produktu w dłoni, równomiernie rozprowadź na powierzchni ziemi i przyłóż do podłoża.



## KONSERWACJA I PRZECHOWYWANIE

Włókno roślinne rattanu to naturalna trawa tkana, której zaletą jest wilgoć absorpcja, oczyszczanie powietrza, absorpcja wilgoci, efekt chłodzenia, szczególnie todayga szuwarowa ma funkcję regulowania suchości i wilgotności.

Wadą jest konieczność konserwacji, nieprawidłowa konserwacja jest łatwy do formowania.

1. Nową matę przed użyciem najlepiej wysuszyć na słońcu (powierzchnia maty ciepła), umieścić w cieniu do wyschnięcia. Nie wystawiać na działanie promieni słonecznych, w przeciwnym razie mata łatwo się starzeje.
2. Przed użyciem przetrzyj matę wilgotną szmatką, osusz ją i dopiero wtedy używaj. Często wycieraj powierzchnię ręcznikiem, aby utrzymać ją w czystości.
3. Przed odbiorem powierzchnię maty należy dokładnie wytrzeć, umieścić w miejscu wietrznym do wyschnięcia, a następnie umieścić w suchym miejscu z dala ze światła.
4. Mat z włókien roślinnych z rattanu nie można moczyć w wodzie w celu ich umycia, być wystawionym na działanie słońca, nie można go ciąć ostrym narzędziem, nie można go przechowywać w wilgotne miejsce.

Producent: Shanghaimuxinmuyeyouxiangongsi

Adres: Shuangchenglu 803nong11hao1602A-1609shi, baoshanqu, szanghaj  
200000 CN.

Importowane do AUS: SIHAO PTY LTD. 1 ROKEVA STREETEASTWOOD  
NSW 2122 Australia

Importowane do USA: Sanven Technology Ltd. Suite 250, 9166 Anaheim  
Miejsce, Rancho Cucamonga, CA 91730



E-CrossStu GmbH

Mainzer Landstr.69, 60329 Frankfurt nad Menem.



YH CONSULTING LIMITED.

C/O YH Consulting Limited Biuro 147, Centurion  
Dom, London Road, Staines-upon-Thames, Surrey,  
TW18 4AX

# **VEVOR**®

**TOUGH TOOLS, HALF PRICE**

Wsparcie techniczne i certyfikat gwarancji  
elektronicznej [www.vevor.com/support](http://www.vevor.com/support)

# **VEVOR<sup>®</sup>**

## **TOUGH TOOLS, HALF PRICE**

Technische ondersteuning en e-garantiecertificaat [www.vevor.com/support](http://www.vevor.com/support)

### **TATAMI-MAT**

#### **GEBRUIKERSHANDLEIDING**

**MODEL: TXSS990\*2032 / TXSS1397\*2032**

Wij streven er voortdurend naar om u gereedschappen tegen concurrerende prijzen te leveren.


"Save Half", "Half Price" of andere soortgelijke uitdrukkingen die wij gebruiken, geven alleen een schatting weer van de besparingen die u kunt behalen door bepaalde gereedschappen bij ons te kopen in vergelijking met de grote topmerken en betekent niet noodzakelijkerwijs dat alle categorieën gereedschappen die wij aanbieden, worden gedekt. Wij herinneren u eraan om zorgvuldig te controleren of u daadwerkelijk de helft bespaart in vergelijking met de grote topmerken wanneer u een bestelling bij ons plaatst.

# VEVOR<sup>®</sup>

TOUGH TOOLS, HALF PRICE

## Tatami Mat

MODEL: TXSS990\*2032 / TXSS1397\*2032



**HULP NODIG? NEEM CONTACT MET ONS OP!**

Heeft u vragen over het product? Heeft u technische ondersteuning nodig? Neem dan gerust contact met ons op:

**Technische ondersteuning en e-  
garantiecertificaat [www.vevor.com/support](http://www.vevor.com/support)**

Dit is de originele instructie, lees alle handleidingen zorgvuldig door voordat u het product gebruikt. VEVOR behoudt zich een duidelijke interpretatie van onze gebruikershandleiding voor. Het uiterlijk van het product is afhankelijk van het product dat u hebt ontvangen. Vergeef ons dat we u niet opnieuw zullen informeren als er technologie- of software-updates voor ons product zijn.

## VEILIGHEIDSINSTRUCTIES

### WAARSCHUWING:

**Lees dit materiaal voordat u dit product gebruikt. Als u dit niet doet, kan dit leiden tot: ernstig letsel tot gevolg hebben.**

### Neem voorzorgsmaatregelen

1. Overschrijd het aangegeven draagvermogen niet.
2. Alleen gebruiken zoals bedoeld.
3. Controleer het apparaat voor elk gebruik. Gebruik het niet als er onderdelen loszitten of beschadigd zijn.
4. Het niet-gegeven materiaal aan de achterkant van de tatamimatten heeft geen  
antislipfuncties. Om ongelukken te voorkomen, vermijd het rennen op tatamimatten.
5. **[Waarschuwingen bij gebruik]** Er kunnen variaties in kleur en grootte optreden als gevolg van natuurlijke materialen. Gebruik onze spoedproducten in een schone omgeving. Houd de kamer droog en goed geventileerd.
6. Ren niet over het voorwerp heen om uitglijden en vallen te voorkomen.  
Bewaar op een koele plaats om vochtigheid en hitte te vermijden.
7. Tatami moet op een harde, vlakke ondergrond worden gebruikt. Het direct op de tatami leggen  
een lattenbodem kan kromtrekken of beschadigen. Wanneer gecombineerd met  
een futonmatras, leg deze dan direct op de vloer.
8. Voordat u een nieuwe stromat gebruikt, kunt u deze het beste in de zon laten schijnen (de  
oppervlak van de mat kan heet zijn) en leg hem op een koele plaats om te drogen. Doe dit niet  
Stel de mat niet bloot aan zonlicht, anders verouderd de mat snel.
9. Biezen zijn planten met een overvloed aan sponzen, die af en toe  
breken af tijdens het weven, en nagelknipsels zijn voldoende om  
hen.
10. Natuurlijke grasproducten zullen met de tijd en het zonlicht een mat oppervlak krijgen  
De kleur verandert geleidelijk van groen naar geel.
11. De richting van de oppervlaktetextuur is anders, de hoek van de lichtreflectie is  
verschillend, zie hierboven zal kleurverschil veroorzaken, de werkelijke kleur is  
hetzelfde.

### BEWAAR DEZE HANDLEIDING

## PRODUCTPARAMETER

Model	Aantal sets	Montage Methode	Productgrootte	Materiaal	Kleur
TXSS990*2032 1 verpakking		3 vrouwen	80*39*0,5 inch	Rotan plantenvezel & Stijf katoen & polypropyleen	Bruin
TXSS1397*2032 1 verpakking			80*55*0,5 inch		

## ONDERDELENLIJST


Nee.	DEEL	NAAM	Hoeveelheid
1		Tatami (Model: TXSS990*2032)	1
2		Tatami (Model: TXSS1397*2032)	1
3		GEBRUIKERSHANDLEIDING	1

## MONTAGESTAP

**Stap 1:** Pak de verpakking uit, haal het product eruit en verwijder de beschermende folie die om het product zit.



**Stap 2:** Leg het product plat op de schone grond, volgens de vouwwijze van het product, waarbij u één kant van de sequentiële verspreiding plat op de grond houdt, kan dit worden toegepast.



## ONDERHOUD EN OPSLAG

Rotan plantenvezel is geweven van natuurlijk gras, de voordelen zijn vocht absorptie, zuivering van lucht, vochtopname, verkoelend effect, vooral biezenstengels hebben de functie om droogte en vochtigheid te reguleren.

Het nadeel is dat het onderhouden moet worden, verkeerd onderhoud is gemakkelijk te vormen.

1. De nieuwe mat voor gebruik, is het beste om deze in de zon te laten schijnen (mat oppervlak hitte kan zijn), in de schaduw leggen om te drogen. Niet blootstellen aan zonlicht, anders is de mat gemakkelijk te verouderen.
2. Veeg de mat voor gebruik af met een natte doek, droog hem af en gebruik hem daarna weer, en Veeg het oppervlak regelmatig af met een handdoek om het schoon te houden.
3. Voor het ophalen moet het oppervlak van de mat schoongeveegd worden, op een winderige plaats gelegd om te drogen, en daarna op een droge plaats weggezet van licht.
4. Rotanvezelmatten kunnen niet in water worden geweekt om te wassen, worden blootgesteld aan de zon, mogen niet met een scherp voorwerp worden gesneden, mogen niet in de koelkast worden bewaard een vochtige plaats.

**Fabrikant:** Shanghaimuxinmuyeyouxiangongsi

**Adres:** Shuangchenglu 803nong11hao1602A-1609shi, baoshanqu, shanghai  
200000 CN.

**Geïmporteerd naar AUS:** SIHAO PTY LTD. 1 ROKEVA STREETEASTWOOD  
NSW 2122 Australië

**Geïmporteerd naar de VS:** Sanven Technology Ltd. Suite 250, 9166 Anaheim  
Plaats, Rancho Cucamonga, CA 91730



E-CrossStu GmbH

Mainzer Landstr.69, 60329 Frankfurt am Main.



YH CONSULTING LIMITED.

C/O YH Consulting Limited Kantoor 147, Centurion  
Huis, London Road, Staines-upon-Thames, Surrey,  
TW18 4AX

**VEVOR**®

**TOUGH TOOLS, HALF PRICE**

Technische ondersteuning en e-  
garantiecertificaat [www.vevor.com/support](http://www.vevor.com/support)

# **VEVOR<sup>®</sup>**

## **TOUGH TOOLS, HALF PRICE**

Teknisk support och e-garanticertifikat [www.vevor.com/support](http://www.vevor.com/support)

### **TATAMI MATTA**

### **ANVÄNDARMANUAL**

**MODELL: TXSS990\*2032 / TXSS1397\*2032**

Vi fortsätter att vara engagerade i att ge dig verktyg till konkurrenskraftiga priser.


"Spara hälften", "halva priset" eller andra liknande uttryck som används av oss representerar bara en uppskattning av besparingar du kan dra nytta av att köpa vissa verktyg hos oss jämfört med de stora toppmärkena och betyder inte nödvändigtvis att täcka alla kategorier av verktyg som erbjuds av oss. Du påminns om att noggrant kontrollera när du gör en beställning hos oss om du verkligen sparar hälften i jämförelse med de främsta varumärkena.

# VEVOR®

TOUGH TOOLS, HALF PRICE

Tatami matta

MODELL: TXSS990\*2032 / TXSS1397\*2032



**BEHÖVER HJÄLP? KONTAKTA OSS!**

Har du produktfrågor? Behöver du teknisk support? Kontakta oss gärna:

**Teknisk support och e-garanticertifikat**  
**[www.vevor.com/support](http://www.vevor.com/support)**

Detta är den ursprungliga instruktionen, läs alla instruktioner noggrant innan du använder den. VEVOR reserverar sig för en tydlig tolkning av vår användarmanual. Utseendet på produkten är beroende av den produkt du fått. Ursäkta oss att vi inte kommer att informera dig igen om det finns någon teknik eller mjukvaruuppdateringar på vår produkt.

## SÄKERHETSINSTRUKTIONER

### VARNING:

**Läs detta material innan du använder denna produkt. Underlåtenhet att göra det kan resultera i allvarlig skada.**

#### Använd försiktighetsåtgärder

1. Överskrid inte specificerade viktkapaciteter.
2. Använd endast på avsett sätt.
3. Inspektera före varje användning; Använd inte om delar är lösa eller skadade.
4. Fibertyget på baksidan av tatamimattorna har inte halkskyddsfunktioner. Undvik att springa på tatamimattor för att förhindra olyckor.
5. **[Varningar för användning]** Variationer i färg och storlek kan förekomma på grund av naturliga material. Vänligen använd våra rush-produkter i en ren miljö. Behåll rummet är torrt och välventilerat.
6. Undvik att springa runt på föremålet för att förhindra att det halkar och faller. Förvara på en sval plats för att undvika fukt och värme.
7. Tatami måste användas på en hård, plan yta. Placera tatami direkt på en lamellram kan orsaka skevhet eller skada. När den paras ihop med en futonmadrass, placera dem direkt på golvet.
8. Innan du använder en ny halmatta är det bäst att lysa den under solen (den ytan på mattan kan vara varm) och lägg den på en sval plats för att torka. Gör inte det utsätts för solljus, annars är mattan lätt att åldras.
9. Rush är växter med ett överflöd av svampar, som ibland bryts av under vävning, och nagelklipp är tillräckligt för att minska dem.
10. Naturliga gräsprodukter kommer att vara med tid och solljus, matt yta färgen kommer gradvis att ändras från grönt till gult.
11. Ytstrukturens riktning är annorlunda, vinkeln för ljusreflektion är olika, se ovan kommer att producera färgskillnad, den faktiska färgen är samma.

### SPARA DENNA MANUAL

## PRODUKTPARAMETER

Modell	Antal av set	Montering Metod	Produktstorlek	Material	Färg
TXSS990*2032 1 st		3 vikning	80*39*0,5 tum	Rottingväxtfiber & Styv bomull	Brun
TXSS1397*2032 1 st			80*55*0,5 tum	& polypropen	

## DELLISTA


Inga.	DEL	NAMN	ANTAL
1		Tatami yModell yTXSS990*2032 y	1
2		Tatami yModell yTXSS1397*2032 y	1
3		ANVÄNDARMANUAL	1

## MONTERINGSTEG

**Steg 1:** Packa upp förpackningen, ta ut produkten och ta bort skyddsfilmspapperet som lindar in produkten.



**Steg 2:** Lägg produkten platt på den rena marken, enligt produktens vikning, hand som håller ena sidan av den sekventiella spridningen platt på marken, kan appliceras.



## UNDERHÅLL OCH FÖRVARING

Rottingväxtfiber är naturligt gräsvävt, fördelarna är fukt absorption, rening av luft, fuktabsorption, kyleffekt, speciellt rusar stam har funktionen att reglera torrhet och fuktighet.

Nackdelen är att den behöver underhållas, felaktigt underhåll är lätt att forma.

1. Den nya mattan före användning, det är bäst att lysa i solen (mattans yta värme kan), placeras i skuggan för att torka. Utsätt inte för solljus, annars är mattan lätt att åldras.
2. Torka av mattan med en våt trasa före användning, torka den och använd den sedan, och torka ofta av den med en handduk för att hålla ytan ren.
3. Innan uppsamlingen ska mattans yta torkas ren, placeras på en blåsig plats för att torka, och sedan placeras på en torr plats bort från ljus.
4. Mattor av rotting växtfiber kan inte blötläggas i vatten för tvätt, kan inte utsättas för solen, kan inte skäras med en vass, kan inte förvaras i en fuktig plats.

**Tillverkare:** Shanghaimuxinmuyeyouxiangongsi

**Address:** Shuangchenglu 803nong11hao1602A-1609shi, baoshanqu, shanghai 200000 CN.

**Importerad till AUS:** SIHAO PTY LTD. 1 ROKEVA STREETEASTWOOD NSW 2122 Australien

**Importerad till USA:** Sanven Technology Ltd. Suite 250, 9166 Anaheim Place, Rancho Cucamonga, CA 91730



E-CrossStu GmbH

Mainzer Landstr.69, 60329 Frankfurt am Main.



YH CONSULTING LIMITED.

C/O YH Consulting Limited Office 147, Centurion House, London Road, Staines-upon-Thames, Surrey, TW18 4AX

**VEVOR**®

**TOUGH TOOLS, HALF PRICE**

**Teknisk support och e-garanticertifikat**

**[www.vevor.com/support](http://www.vevor.com/support)**