

VEVOR[®]

TOUGH TOOLS, HALF PRICE

Technical Support and E-Warranty Certificate www.vevor.com/support

Golf Stand Bag

USER MANUAL

We continue to be committed to provide you products with competitive price.

"Save Half", "Half Price" or any other similar expressions used by us only represents an estimate of savings you might benefit from buying certain products with us compared to the major top brands and does not necessarily mean to cover all categories of products offered by us. You are kindly reminded to verify carefully when you are placing an order with us if you are actually saving half in comparison with the top major brands.

VEVOR[®]

TOUGH TOOLS, HALF PRICE

Golf Stand Bag



NEED HELP? CONTACT US!

Have product questions? Need technical support? Please feel free to contact us:

Technical Support and E-Warranty Certificate
www.vevor.com/support

This is the original instruction, please read all manual instructions carefully before operating. VEVOR reserves a clear interpretation of our user manual. The appearance of the product shall be subject to the product you received. Please forgive us that we won't inform you again if there are any technology or software updates on our product.

SAFETY WARNINGS AND PRECAUTIONS

Thank you for using this product. In order to make sure that you can operate this product correctly, read this instruction carefully before operation and keep it properly for future reference. Please be sure to read the precautions and safety rules in this page to ensure your safe use. This manual will outline safety warnings and precautions, operating, maintenance and cleaning. The warnings and instructions reviewed in this manual cannot cover all possible conditions and situations that may occur. Caution and common sense are not built into this product, since we believe that the uses will comply with these codes.

Please read ALL the instructions before using your product.

1. Assemble needs to follow these instructions. Incorrect assembly can be a hazard.
2. Do not assemble when tired or when under the influence of alcohol, drugs or medication.
3. Weight and elastic and other product properties are only applicable to correctly and completely assembled products.
4. Keep the assembly area clean and well-lit.
5. Keep bystanders out of the area during assembly.
6. Use as intended only. Do not sit or stand on the product.
7. Do not use it for commercial purposes.
8. Do not clean it with any abrasive material.
9. Pet urine and feces can damage the product, please keep away.
10. The product should be placed on a flat surface. And it should be installed in an open and safe place, avoiding places near windows, roads, railways, rivers, etc.

WARNING:

11. **Young children should be supervised to ensure that they do not play with the product. Pets should stay away from the product. Do not use outdoors in rainy and cloudy days, avoid lightning strikes and falls. People or pets hanging on the product will cause injury or death.**

Product Description

Golf bag is a type of bag used to carry and store golf clubs, golf balls and other golfers. a special bag or container for your husband's equipment. It provides a convenient way to carry and organization space to make Golfers can easily carry and manage their own golf equipment.



The design and structure of the golf bag are designed to provide convenient carrying and reasonable storage Space and protection of golf equipment functions. Different types of ball bags may be available in structure different, but the basic components are universal.

TECHNICAL SPECIFICATIONS

Model	Main Material	Main Colour	Dividers & Pockets	Picture
LS-95216	600D Polyester Fabrics	Black	14 & 11	
LS-95217	600D Polyester Fabrics	Black	14 & 13	
LS-10122	Nylon	Black+ White+ Gray	14 & 13	
LS-95218	Nylon	Black+ Purple	14 & 5	
LS-92104	600D Polyester Fabrics	Black	14 & 13	

LS-10123	Nylon	Army Green	14 & 11	
LS-92165	Nylon	Black+ White	14 & 7	
LS-10124	Nylon	Black+ White+ Gray	14 & 13	

Parts List

Parts No.	Picture	Qty	Parts No.	Picture	Qty
1		1 PCS	2		1 PCS

MAINTENANCE/ SERVICE

A dusty, damp or corrosive environment can cause damage to the Golf Stand Bag .

Please note that: Lack of maintenance may result in warranty cancellation. The guarantee of this tool will be void if the Electric Welding Blanket had been modified without the consent of an authorized manufacturer representative.

Warranty

- 1.This warranty shall only cover claims for damage due to a fault in the product's manufacture
- 2.If a warranty claim is made, the party entitled to warranty cover must present the proof of purchase, including the purchase date.
- 3.Customers' satisfaction is always the motivation of our brand growth. We

promise to help you solve any issues . Please just let us know if you need help.
**OUR SERVICE TEAM PROMISES TO REPLY TO YOUR MESSAGE WITHIN
24H.**

Scope of Warranty

- 1.We guarantee that VEVOR products are produced in accordance with iso9001 Quality Management procedures and are free of manufacturing defects for the period of warranty.
- 2.This warranty covers faults in the products due to manufacturing defects within 1 year from date of purchase.After inspection by sales representative, defective products will be replaced or repaired with equivalent goods free of charge.
- 3.Any warranty claim made during warranty period shall not extend the overall warranty coverage period.
- 4.Warranty periods:Warranty claim date

Manufacturer: Shanghaimuxinmuyeyouxiangongsi

Address: Shuangchenglu 803nong11hao1602A-1609shi,
baoshanqu, shanghai 200000 CN.

Imported to AUS: SIHAO PTY LTD. 1 ROKEVA
STREETEASTWOOD NSW 2122 Australia

Imported to USA: Sanven Technology Ltd. Suite 250, 9166
Anaheim Place, Rancho Cucamonga, CA 91730

EC	REP
-----------	------------

E-CrossStu GmbH
Mainzer Landstr.69, 60329
Frankfurt am Main.

UK	REP
-----------	------------

YH CONSULTING LIMITED.
C/O YH Consulting Limited Office 147,
Centurion House, London Road,
Staines-upon-Thames, Surrey, TW18 4AX

VEVOR[®]

TOUGH TOOLS, HALF PRICE

Technical Support and E-Warranty Certificate
www.vevor.com/support

VEVOR[®]

TOUGH TOOLS, HALF PRICE

Techniczny Certyfikat wsparcia i e-gwarancji www.vevor.com/support

Torba golfowa

INSTRUKCJA OBSŁUGI

We continue to be committed to provide you products with competitive price.

"Save Half", "Half Price" or any other similar expressions used by us only represents an estimate of savings you might benefit from buying certain products with us compared to the major top brands and does not necessarily mean to cover all categories of products offered by us. You are kindly reminded to verify carefully when you are placing an order with us if you are actually saving half in comparison with the top major brands.

VEVOR[®]

TOUGH TOOLS, HALF PRICE

Golf Stand Bag



NEED HELP? CONTACT US!

Have product questions? Need technical support? Please feel free to contact us:

Technical Support and E-Warranty Certificate
www.vevor.com/support

This is the original instruction, please read all manual instructions carefully before operating. VEVOR reserves a clear interpretation of our user manual. The appearance of the product shall be subject to the product you received. Please forgive us that we won't inform you again if there are any technology or software updates on our product.

SAFETY WARNINGS AND PRECAUTIONS

Dziękujemy za skorzystanie z tego produktu. Aby mieć pewność, że będziesz mógł prawidłowo obsługiwać ten produkt, przeczytaj uważnie niniejszą instrukcję przed rozpoczęciem użytkowania i zachowaj ją odpowiednio do wykorzystania w przyszłości. Aby zapewnić bezpieczne użytkowanie, pamiętaj o zapoznaniu się ze środkami ostrożności i zasadami bezpieczeństwa zawartymi na tej stronie. Niniejsza instrukcja zawiera ostrzeżenia i środki ostrożności dotyczące bezpieczeństwa, obsługi, konserwacji i czyszczenia. Ostrzeżenia i instrukcje omówione w tej instrukcji nie obejmują wszystkich możliwych warunków i sytuacji, które mogą wystąpić. Ostrożność i zdrowy rozsądek nie są podstawą tego produktu, ponieważ wierzymy, że jego zastosowanie będzie zgodne z tymi kodami.

Przed użyciem produktu przeczytaj WSZYSTKIE instrukcje.

1. Montaż musi przebiegać zgodnie z tymi instrukcjami. Nieprawidłowy montaż może stanowić zagrożenie.
2. Nie montuj się będąc zmęczonym, pod wpływem alkoholu, narkotyków lub leków.
3. Waga, elastyczność i inne właściwości produktu mają zastosowanie wyłącznie do produktów prawidłowo i całkowicie zmontowanych.
4. Utrzymuj miejsce zbiórki w czystości i dobrze oświetlone.
5. Podczas montażu trzymaj osoby postronne z dala od obszaru.
6. Używaj wyłącznie zgodnie z przeznaczeniem. Nie siadaj ani nie stawaj na produkcie.
7. Nie używaj go do celów komercyjnych.
8. Nie czyść go żadnymi materiałami ściernymi.
9. Mocz i odchody zwierząt domowych mogą uszkodzić produkt, należy je trzymać z daleka.
10. Produkt należy umieścić na płaskiej powierzchni. I powinien być zainstalowany w miejscu otwartym i bezpiecznym, unikając miejsc w pobliżu okien, dróg, linii kolejowych, rzek itp.

OSTRZEŻENIE:





11. Małe dzieci należy nadzorować, aby mieć pewność, że nie bawią się produktem. Zwierzęta powinny trzymać się z daleka od produktu. Nie używać na zewnątrz w deszczowe i pochmurne dni, unikać uderzeń pioruna i upadków. Osoby lub zwierzęta wiszące na produkcie mogą spowodować obrażenia lub śmierć.

Product Description



golfowa to rodzaj torby używanej do przenoszenia i przechowywania kijów golfowych, piłek golfowych i innych golfistów . specjalną torbę lub pojemnik na sprzęt męża. Zapewnia wygodny sposób przenoszenia i organizację przestrzeni Golfiści mogą z łatwością nosić i zarządzać własnym sprzętem golfowym. Projekt i konstrukcja torby golfowej zostały zaprojektowane tak, aby zapewnić wygodne przenoszenie i rozsądne przechowywanie Przestrzeń i ochrona funkcji sprzętu golfowego. Różne rodzaje worków na piłki mogą mieć różną konstrukcję , ale podstawowe elementy są uniwersalne.

TECHNICAL SPECIFICATIONS

Model	Główny Materiał	Główny Kolor	Dzielniki & Kieszenie	Zdjęcie
LS-95216	Tkaniny poliestrowe 600D	Czarny	14 & 11	
LS-95217	Tkaniny poliestrowe 600D	Czarny	14 & 13	
LS-10122	Nylon	Czarny+ Biały+ Szary	14 & 13	
LS-95218	Nylon	Czarny+ Fioletowy	14 & 5	

LS-92104	Tkaniny poliestrowe 600D	Czarny	14 & 13	
LS-10123	Nylon	Zieleń wojskowa	14 & 11	
LS-92165	Nylon	Czarny+ Biały	14 & 7	
LS-10124	Nylon	Czarny+ Biały+ Szary	14 & 13	

Parts List

Nr części	Zdjęcie	Ilość	Nr części	Zdjęcie	Ilość
1		1 szt	2		1 szt

MAINTENANCE/ SERVICE

Zakurzone, wilgotne lub żrące środowisko może spowodować uszkodzenie torby golfowej.

Należy pamiętać, że: Brak konserwacji może skutkować unieważnieniem gwarancji. Gwarancja na to narzędzie utraci ważność w przypadku modyfikacji elektrycznego koca spawalniczego bez zgody upoważnionego przedstawiciela producenta.

Gwarancja

1. Niniejsza gwarancja obejmuje wyłącznie roszczenia z tytułu szkód powstałych na skutek wady produkcyjnej produktu
2. W przypadku zgłoszenia roszczenia gwarancyjnego osoba uprawniona z tytułu gwarancji jest obowiązana przedstawić dowód zakupu zawierający datę zakupu.
3. Zadowolenie klientów Jest zawsze the motywacja z nasz marka wzrost. Obiecujemy pomóc Ty rozwiązywać każdy kwestie . Proszę Tylko pozwalając wiemy Jeśli ty potrzebuję pomocy.

NASZ PRACA ZESPÓŁ OBIETNICE DO ODPOWIEDŹ DO TWÓJ

WIADOMOŚĆ W 24 godz .

Zakres gwarancji

1. Gwarantujemy, że produkty VEVOR są produkowane zgodnie z procedurami zarządzania jakością iso9001 i są wolne od wad produkcyjnych przez okres z Gwarancja.
2. Niniejsza gwarancja obejmuje wady produktów wynikające z wad produkcyjnych w ciągu 1 roku od daty zakupu. Po sprawdzeniu przez obroty przedstawiciel, wadliwe produkty zostaną wymienione lub naprawione z towarami równoważnymi bezpłatnie.
3. Wszelkie roszczenia gwarancyjne zgłoszone w okresie gwarancyjnym nie przedłużają całkowitego okresu gwarancji.
4. Okresy gwarancji : Data roszczenia gwarancyjnego

Producent: Shanghaimuxinmuyeyouxiangongsi

Adres: Shuangchenglu 803nong11hao1602A-1609shi, baoshanqu, szanghaj 200000 CN.

Import do AUS: SIHAO PTY LTD. 1 ROKEVA
STREETEASTWOOD NSW 2122 Australia

Import do USA: Sanven Technology Ltd. Suite 250, 9166 Anaheim
Place, Rancho Cucamonga, CA 91730

EC	REP
-----------	------------

E-CrossStu GmbH
Mainzer Landstr.69, 60329
Frankfurt am Main.

UK	REP
-----------	------------

YH CONSULTING LIMITED.
C/O YH Consulting Limited Office 147,
Centurion House, London Road,
Staines-upon-Thames, Surrey, TW18 4AX

VEVOR[®]

TOUGH TOOLS, HALF PRICE

Techniczny Certyfikat wsparcia i e-gwarancji
www.vevor.com/support

VEVOR[®]

TOUGH TOOLS, HALF PRICE

Technisch Support- und E-Garantiezertifikat www.vevor.com/support

Golf-Standbag

BENUTZERHANDBUCH

We continue to be committed to provide you products with competitive price.

"Save Half", "Half Price" or any other similar expressions used by us only represents an estimate of savings you might benefit from buying certain products with us compared to the major top brands and does not necessarily mean to cover all categories of products offered by us. You are kindly reminded to verify carefully when you are placing an order with us if you are actually saving half in comparison with the top major brands.

VEVOR[®]

TOUGH TOOLS, HALF PRICE

Golf Stand Bag



NEED HELP? CONTACT US!

Have product questions? Need technical support? Please feel free to contact us:

Technical Support and E-Warranty Certificate

www.vevor.com/support

This is the original instruction, please read all manual instructions carefully before operating. VEVOR reserves a clear interpretation of our user manual. The appearance of the product shall be subject to the product you received. Please forgive us that we won't inform you again if there are any technology or software updates on our product.

SAFETY WARNINGS AND PRECAUTIONS

Vielen Dank, dass Sie dieses Produkt verwenden. Um sicherzustellen, dass Sie dieses Produkt ordnungsgemäß bedienen können, lesen Sie diese Anleitung vor der Inbetriebnahme sorgfältig durch und bewahren Sie sie zum späteren Nachschlagen sorgfältig auf. Bitte lesen Sie unbedingt die Vorsichtsmaßnahmen und Sicherheitsregeln auf dieser Seite, um eine sichere Verwendung zu gewährleisten. In diesem Handbuch werden Sicherheitswarnungen und Vorsichtsmaßnahmen sowie Bedienung, Wartung und Reinigung beschrieben. Die in diesem Handbuch aufgeführten Warnungen und Anweisungen können nicht alle möglichen Bedingungen und Situationen abdecken, die auftreten können. Vorsicht und gesunder Menschenverstand sind in diesem Produkt nicht eingebaut, da wir davon ausgehen, dass die Verwendung diesen Codes entspricht.

Bitte lesen Sie ALLE Anweisungen, bevor Sie Ihr Produkt verwenden.

1. Beim Zusammenbau müssen diese Anweisungen befolgt werden. Eine falsche Montage kann eine Gefahr darstellen.
2. Montieren Sie das Gerät nicht, wenn Sie müde sind oder unter dem Einfluss von Alkohol, Drogen oder Medikamenten stehen.
3. Gewicht, Elastizität und sonstige Produkteigenschaften gelten nur für korrekt und vollständig montierte Produkte.
4. Halten Sie den Montagebereich sauber und gut beleuchtet.
5. Halten Sie während der Montage unbeteiligte Personen aus dem Bereich fern.
6. Nur bestimmungsgemäß verwenden. Setzen oder stehen Sie nicht auf dem Produkt.
7. Benutzen Sie es nicht für kommerzielle Zwecke.
8. Reinigen Sie es nicht mit scheuernden Materialien.
9. Urin und Kot von Haustieren können das Produkt beschädigen, bitte fernhalten.
10. Das Produkt sollte auf einer ebenen Fläche platziert werden. Und es sollte an einem offenen und sicheren Ort installiert werden, wobei Orte in der Nähe von Fenstern, Straßen, Eisenbahnen, Flüssen usw. vermieden werden sollten.



WARNUNG:

11. Kleine Kinder sollten beaufsichtigt werden, um sicherzustellen, dass sie nicht mit dem Produkt spielen. Haustiere sollten vom Produkt ferngehalten werden.

An regnerischen und bewölkten Tagen nicht im Freien verwenden, Blitzeinschläge und Stürze vermeiden. Am Produkt hängende Personen oder Haustiere können zu Verletzungen oder zum Tod führen.

Product Description

Eine Golftasche ist eine Art Tasche, die zum Tragen und Aufbewahren von Golfschlägern, Golfbällen und anderen Golfspielern verwendet wird. Eine spezielle Tasche oder ein spezieller Behälter für die Ausrüstung Ihres Mannes. Es bietet eine praktische Möglichkeit zum Transport und zur Organisation von Platzgolfer können ihre eigene Golfausrüstung problemlos transportieren und verwalten.



Das Design und die Struktur der Golftasche sind auf bequemes Tragen und angemessene Lagerung ausgelegt. Platz und Schutz der Funktionen der Golfausrüstung. Verschiedene Arten von Balltaschen können zwar in unterschiedlicher Struktur erhältlich sein, die Grundbestandteile sind jedoch universell.

TECHNICAL SPECIFICATIONS

Modell	Hauptsächli ch Material	Haupt sächlich Farbe	Teiler & Taschen	Bild
LS-95216	600D Polyestergewe be	Schwarz	14 & 11	
LS-95217	600D Polyestergewe be	Schwarz	14 & 13	

LS-10122	Nylon	Schwarz + Weiß+ Grau	14 & 13	
LS-95218	Nylon	Schwarz + Lila	14 & 5	
LS-92104	600D Polyestergewe be	Schwarz	14 & 13	
LS-10123	Nylon	Armeegr ün	14 & 11	
LS-92165	Nylon	Schwarz + Weiß	14 & 7	
LS-10124	Nylon	Schwarz + Weiß+ Grau	14 & 13	

Parts List

Teile Nr.	Bild	Menge	Teile Nr.	Bild	Menge
1		1 Stück	2		1 Stück

MAINTENANCE/ SERVICE

Eine staubige, feuchte oder korrosive Umgebung kann zu Schäden am Golf Stand Bag führen.

Bitte beachten Sie Folgendes: Mangelnde Wartung kann zum Erlöschen der Garantie führen. Die Garantie für dieses Werkzeug erlischt, wenn die elektrische Schweißdecke ohne Zustimmung eines autorisierten Herstellervertreters verändert wurde .

Garantie

1. Diese Garantie erstreckt sich ausschließlich auf Schadensersatzansprüche, die auf einen Fehler in der Herstellung des Produkts zurückzuführen sind
2. Im Garantiefall muss der Garantieberechtigte den Kaufbeleg mit Angabe des Kaufdatums vorlegen.
3. Kundenzufriedenheit Ist stets Die Motivation von unser Marke Wachstum.
Wir versprechen zu helfen Du lösen beliebig Probleme . Bitte Nur lassen uns wissen wenn du brauchen Sie Hilfe.

UNSER SERVICE TEAM VERSPRECHEN ZU ANTWORT ZU DEIN

NACHRICHT INNERHALB 24 Stunden .

Umfang der Garantie

1. Wir garantieren, dass VEVOR- Produkte gemäß den ISO9001- Qualitätsmanagementverfahren hergestellt werden und für diesen Zeitraum frei von Herstellungsfehlern sind von Garantie.
2. Diese Garantie deckt Fehler an den Produkten aufgrund von Herstellungsfehlern innerhalb eines Jahres ab Kaufdatum ab. Nach der Inspektion von Verkäufe Vertreter, Defekte Produkte werden ersetzt oder repariert mit gleichwertiger Ware kostenlos.
3. Während der Garantiezeit geltend gemachte Garantieansprüche führen nicht zu einer Verlängerung der gesamten Garantielaufzeit.
4. Garantiefristen : Datum des Garantieanspruchs

Hersteller: Shanghaimuxinmuyeyouxiangongsi

Adresse: Shuangchenglu 803nong11hao1602A-1609shi,
baoshanqu, Shanghai 200000 CN.

Importiert nach AUS: SIHAO PTY LTD. 1 ROKEVA
STREETEASTWOOD NSW 2122 Australien

In die USA importiert: Sanven Technology Ltd. Suite 250, 9166
Anaheim Place, Rancho Cucamonga, CA 91730

EC	REP
-----------	------------

E-CrossStu GmbH
Mainzer Landstr.69, 60329
Frankfurt am Main.

UK	REP
-----------	------------

YH CONSULTING LIMITED.
C/O YH Consulting Limited Office 147,
Centurion House, London Road,
Staines-upon-Thames, Surrey, TW18 4AX

VEVOR[®]

TOUGH TOOLS, HALF PRICE

Technisch Support- und E-Garantiezertifikat
www.vevor.com/support

VEVOR[®]

TOUGH TOOLS, HALF PRICE

Technique Assistance et certificat de garantie électronique
www.vevor.com/support

Sac de Golf

MANUEL DE L'UTILISATEUR

We continue to be committed to provide you products with competitive price.

"Save Half", "Half Price" or any other similar expressions used by us only represents an estimate of savings you might benefit from buying certain products with us compared to the major top brands and does not necessarily mean to cover all categories of products offered by us. You are kindly reminded to verify carefully when you are placing an order with us if you are actually saving half in comparison with the top major brands.

VEVOR[®]

TOUGH TOOLS, HALF PRICE

Golf Stand Bag



NEED HELP? CONTACT US!

Have product questions? Need technical support? Please feel free to contact us:

Technical Support and E-Warranty Certificate

www.vevor.com/support

This is the original instruction, please read all manual instructions carefully before operating. VEVOR reserves a clear interpretation of our user manual. The appearance of the product shall be subject to the product you received. Please forgive us that we won't inform you again if there are any technology or software updates on our product.

SAFETY WARNINGS AND PRECAUTIONS

Merci d'avoir utilisé ce produit. Afin de vous assurer que vous pouvez utiliser ce produit correctement, lisez attentivement ces instructions avant de l'utiliser et conservez-les correctement pour référence future. Assurez-vous de lire les précautions et les règles de sécurité de cette page pour garantir votre utilisation en toute sécurité. Ce manuel décrit les avertissements et les précautions de sécurité, le fonctionnement, l'entretien et le nettoyage. Les avertissements et instructions examinés dans ce manuel ne peuvent pas couvrir toutes les conditions et situations possibles qui peuvent survenir. La prudence et le bon sens ne sont pas intégrés à ce produit, puisque nous pensons que les utilisations seront conformes à ces codes.

Veillez lire TOUTES les instructions avant d'utiliser votre produit.

1. L'assemblage doit suivre ces instructions. Un montage incorrect peut constituer un danger.
2. Ne vous rassemblez pas lorsque vous êtes fatigué ou sous l'influence de l'alcool, de drogues ou de médicaments.
3. Le poids, l'élasticité et les autres propriétés du produit ne s'appliquent qu'aux produits correctement et complètement assemblés.
4. Gardez la zone de montage propre et bien éclairée.
5. Gardez les spectateurs hors de la zone pendant l'assemblage.
6. Utiliser uniquement comme prévu. Ne vous asseyez pas et ne vous tenez pas debout sur le produit.
7. Ne l'utilisez pas à des fins commerciales.
8. Ne le nettoyez pas avec un matériau abrasif.
9. L'urine et les excréments d'animaux peuvent endommager le produit, veuillez le tenir à l'écart.
- dix. Le produit doit être placé sur une surface plane. Et il doit être installé dans un endroit ouvert et sûr, en évitant les endroits proches des fenêtres, des routes, des voies ferrées, des rivières, etc.

AVERTISSEMENT:

11. Les jeunes enfants doivent être surveillés pour s'assurer qu'ils ne jouent pas avec le produit. Les animaux domestiques doivent rester à l'écart du produit.




Ne pas utiliser à l'extérieur par temps pluvieux et nuageux, évitez les coups de foudre et les chutes. Les personnes ou les animaux accrochés au produit provoqueront des blessures, voire la mort.

Product Description

Le sac de golf est un type de sac utilisé pour transporter et ranger des clubs de golf, des balles de golf et d'autres golfeurs . un sac ou un conteneur spécial pour l'équipement de votre mari. Il offre un moyen pratique de transporter et un espace d'organisation pour faire Les golfeurs peuvent facilement transporter et gérer leur propre équipement de golf.



La conception et la structure du sac de golf sont conçues pour offrir un transport pratique et un rangement raisonnable. Espace et protection des fonctions de l'équipement de golf. Différents types de sacs à balles peuvent être disponibles dans des structures différentes , mais les composants de base sont universels.

TECHNICAL SPECIFICATIONS

Modèle	Principal Matériel	Principale Couleur	Diviseurs & Les poches	Image
LS-95216	Tissus en polyester 600D	Noir	14 & 11	
LS-95217	Tissus en polyester 600D	Noir	14 & 13	
LS-10122	Nylon	Noir+ Blanc+ Gris	14 & 13	

LS-95218	Nylon	Noir+ Violet	14 & 5	
LS-92104	Tissus en polyester 600D	Noir	14 & 13	
LS-10123	Nylon	armée verte	14 & 11	
LS-92165	Nylon	Noir+ Blanc	14 & 7	
LS-10124	Nylon	Noir+ Blanc+ Gris	14 & 13	

Parts List

Numéro de pièce	Image	Quantité	Numéro de pièce	Image	Quantité
1		1 PCS	2		1 PCS

MAINTENANCE/ SERVICE

Un environnement poussiéreux, humide ou corrosif peut endommager le sac trépié de golf.

Veillez noter que : Le manque d'entretien peut entraîner l'annulation de la

garantie. La garantie de cet outil sera nulle si la couverture de soudage électrique a été modifiée sans le consentement d'un représentant autorisé du fabricant.

garantie

1. Cette garantie ne couvre que les réclamations pour dommages dus à un défaut de fabrication du produit.
2. En cas de demande de garantie, la partie ayant droit à la garantie doit présenter la preuve d'achat, y compris la date d'achat.
3. Satisfaction des clients est toujours le motivation de notre marque croissance. Nous promettons d'aider toi résoudre n'importe lequel problèmes . S'il te plaît juste laisser Nous savons si tu Besoin d'aide.

**NOTRE SERVICE ÉQUIPE PROMESSES À RÉPONDRE À TON MESSAGE
DANS 24 heures .**

Portée de la garantie

1. Nous garantissons que les produits VEVOR sont fabriqués conformément aux procédures de gestion de la qualité iso9001 et sont exempts de défauts de fabrication pour la période de garantie.
2. Cette garantie couvre les défauts des produits dus à des défauts de fabrication dans un délai d'un an à compter de la date d'achat. Après inspection par ventes représentant, les produits défectueux seront remplacés ou réparés avec des marchandises équivalentes gratuitement.
3. Toute réclamation au titre de la garantie effectuée pendant la période de garantie ne prolongera pas la période globale de couverture de la garantie.
4. Périodes de garantie : date de réclamation de garantie

Fabricant: Shanghaimuxinmuyeyouxiangongsi

Adresse : Shuangchenglu 803nong11hao1602A-1609shi,
baoshanqu, Shanghai 200000 CN.

Importé en Australie : SIHAO PTY LTD. 1 ROKEVA
STREETASTWOOD NSW 2122 Australie

Importé aux États-Unis : Sanven Technology Ltd. Suite 250, 9166
Anaheim Place, Rancho Cucamonga, CA 91730

EC	REP
-----------	------------

E-CrossStu GmbH
Mainzer Landstr.69, 60329
Frankfurt am Main.

UK	REP
-----------	------------

YH CONSULTING LIMITED.
C/O YH Consulting Limited Office 147,
Centurion House, London Road,
Staines-upon-Thames, Surrey, TW18 4AX

VEVOR[®]

TOUGH TOOLS, HALF PRICE

Technique Assistance et certificat de garantie électronique
www.vevor.com/support

VEVOR[®]

TOUGH TOOLS, HALF PRICE

Technisch Ondersteuning en e-garantiecertificaat www.vevor.com/support

Golfstandaardtas

HANDLEIDING

We continue to be committed to provide you products with competitive price.

"Save Half", "Half Price" or any other similar expressions used by us only represents an estimate of savings you might benefit from buying certain products with us compared to the major top brands and does not necessarily mean to cover all categories of products offered by us. You are kindly reminded to verify carefully when you are placing an order with us if you are actually saving half in comparison with the top major brands.

VEVOR[®]

TOUGH TOOLS, HALF PRICE

Golf Stand Bag



NEED HELP? CONTACT US!

Have product questions? Need technical support? Please feel free to contact us:

Technical Support and E-Warranty Certificate

www.vevor.com/support

This is the original instruction, please read all manual instructions carefully before operating. VEVOR reserves a clear interpretation of our user manual. The appearance of the product shall be subject to the product you received. Please forgive us that we won't inform you again if there are any technology or software updates on our product.

SAFETY WARNINGS AND PRECAUTIONS

Bedankt voor het gebruik van dit product. Om er zeker van te zijn dat u dit product correct kunt bedienen, dient u deze instructie vóór gebruik zorgvuldig te lezen en goed te bewaren voor toekomstig gebruik. Zorg ervoor dat u de voorzorgsmaatregelen en veiligheidsregels op deze pagina leest om een veilig gebruik te garanderen. Deze handleiding beschrijft veiligheidswaarschuwingen en voorzorgsmaatregelen, bediening, onderhoud en reiniging. De waarschuwingen en instructies die in deze handleiding worden besproken, kunnen niet alle mogelijke omstandigheden en situaties dekken die zich kunnen voordoen. Voorzichtigheid en gezond verstand zijn niet ingebouwd in dit product, omdat wij van mening zijn dat het gebruik aan deze codes zal voldoen.

Lees ALLE instructies voordat u uw product gebruikt.

1. Monteer moet deze instructies volgen. Een onjuiste montage kan een gevaar vormen.
2. Niet monteren als u moe bent of onder invloed bent van alcohol, drugs of medicijnen.
3. Gewichts- en elastische en andere producteigenschappen zijn alleen van toepassing op correct en compleet gemonteerde producten.
4. Houd de verzamelplaats schoon en goed verlicht.
5. Houd omstanders tijdens de montage uit de buurt.
6. Alleen gebruiken zoals bedoeld. Ga niet op het product zitten of staan.
7. Gebruik het niet voor commerciële doeleinden.
8. Maak het niet schoon met schurend materiaal.
9. Urine en uitwerpselen van huisdieren kunnen het product beschadigen, blijf uit de buurt.
10. Het product moet op een vlakke ondergrond worden geplaatst. En het moet op een open en veilige plaats worden geïnstalleerd, waarbij plaatsen in de buurt van ramen, wegen, spoorwegen, rivieren, enz. worden vermeden.

WAARSCHUWING:

11. Op jonge kinderen moet toezicht worden gehouden om ervoor te zorgen dat ze niet met het product spelen. Huisdieren moeten uit de buurt van het product blijven.


Niet buitenshuis gebruiken op regenachtige en bewolkte dagen, vermijd blikseminslagen en vallen. Mensen of huisdieren die aan het product hangen, kunnen letsel of de dood veroorzaken.

Product Description

Golftas is een soort tas die wordt gebruikt voor het vervoeren en opbergen van golfclubs, golfballen en andere golfers . een speciale tas of container voor de uitrusting van uw man. Het biedt een handige manier om mee te nemen en organisatieruimte te maken Golfers kunnen hun eigen golfuitrusting gemakkelijk meenemen en beheren.



Het ontwerp en de structuur van de golftas zijn ontworpen om gemakkelijk te dragen en redelijk op te bergen Ruimte en bescherming van de functies van golfapparatuur. Er kunnen verschillende soorten ballenzakken verkrijgbaar zijn met een verschillende structuur , maar de basiscomponenten zijn universeel.

TECHNICAL SPECIFICATIONS

Model	Voornaamst M ateriaal	Voornaamst Kleur	Verdelers & Zakken	Afbeelding
LS-95216	600D polyesterstoffen	Zwart	14 & 11	
LS-95217	600D polyesterstoffen	Zwart	14 & 13	
LS-10122	Nylon	Zwart+ Wit+ Grijs	14 & 13	
LS-95218	Nylon	Zwart+ Paars	14 & 5	

LS-92104	600D polyesterstoffen	Zwart	14 & 13	
LS-10123	Nylon	leger groen	14 & 11	
LS-92165	Nylon	Zwart+ Wit	14 & 7	
LS-10124	Nylon	Zwart+ Wit+ Grijs	14 & 13	

Parts List

Onderdelenr.	Afbeelding	Aantal	Onderdelenr.	Afbeelding	Aantal
1		1 stuk	2		1 stuk

MAINTENANCE/ SERVICE

Een stoffige, vochtige of corrosieve omgeving kan schade aan de Golf Stand Bag veroorzaken.

Houd er rekening mee dat: Gebrek aan onderhoud kan leiden tot annulering van de garantie. De garantie op dit gereedschap vervalt als de elektrische lasdeken is gewijzigd zonder toestemming van een geautoriseerde vertegenwoordiger van de fabrikant.

Garantie

1. Deze garantie dekt alleen claims voor schade als gevolg van een fout in de productie van het product
2. Indien een garantieclaim wordt ingediend, moet de partij die recht heeft op garantiedekking het aankoopbewijs overleggen, inclusief de aankoopdatum.
3. Klantentevredenheid is altijd de motivatie van ons merk groei. Wij beloven te helpen Jij oplossen elk problemen . Alsjeblieft zojuist laten wij weten het als jij hulp nodig.

ONS DIENST TEAM BELOFTEN NAAR ANTWOORD NAAR JOUW

BERICHT BINNENIN 24 uur .

Omvang van de garantie

1. Wij garanderen dat VEVOR- producten worden geproduceerd in overeenstemming met de ISO9001-kwaliteitsmanagementprocedures en vrij zijn van fabricagefouten gedurende de periode van garantie.
2. Deze garantie dekt fouten in de producten als gevolg van fabricagefouten binnen 1 jaar vanaf de aankoopdatum. Na inspectie door verkoop vertegenwoordiger, defecte producten zullen worden vervangen of gerepareerd met gelijkwaardige goederen gratis.
3. Elke garantieclaim die tijdens de garantieperiode wordt ingediend, verlengt de algehele garantiedekkingsperiode niet.
4. Garantietermijnen : Datum van garantieclaim

Fabrikant: Shanghaimuxinmuyeyouxiangongsi

Adres: Shuangchenglu 803nong11hao1602A-1609shi, baoshanqu, shanghai 200000 CN.

Geïmporteerd naar AUS: SIHAO PTY LTD. 1 ROKEVA STREETEASTWOOD NSW 2122 Australië

Geïmporteerd naar de VS: Sanven Technology Ltd. Suite 250, 9166 Anaheim Place, Rancho Cucamonga, CA 91730

EC	REP
-----------	------------

E-CrossStu GmbH
Mainzer Landstr.69, 60329
Frankfurt am Main.

UK	REP
-----------	------------

YH CONSULTING LIMITED.
C/O YH Consulting Limited Office 147,
Centurion House, London Road,
Staines-upon-Thames, Surrey, TW18 4AX

VEVOR[®]

TOUGH TOOLS, HALF PRICE

Technisch Ondersteuning en e-garantiecertificaat
www.vevor.com/support

VEVOR[®]

TOUGH TOOLS, HALF PRICE

Teknisk Support och e-garanticertifikat www.vevor.com/support

Golf Stand Bag

ANVÄNDARMANUAL

We continue to be committed to provide you products with competitive price.

"Save Half", "Half Price" or any other similar expressions used by us only represents an estimate of savings you might benefit from buying certain products with us compared to the major top brands and does not necessarily mean to cover all categories of products offered by us. You are kindly reminded to verify carefully when you are placing an order with us if you are actually saving half in comparison with the top major brands.

VEVOR[®]

TOUGH TOOLS, HALF PRICE

Golf Stand Bag



NEED HELP? CONTACT US!

Have product questions? Need technical support? Please feel free to contact us:

Technical Support and E-Warranty Certificate
www.vevor.com/support

This is the original instruction, please read all manual instructions carefully before operating. VEVOR reserves a clear interpretation of our user manual. The appearance of the product shall be subject to the product you received. Please forgive us that we won't inform you again if there are any technology or software updates on our product.

SAFETY WARNINGS AND PRECAUTIONS

Tack för att du använder den här produkten. För att vara säker på att du kan använda denna produkt korrekt, läs denna bruksanvisning noggrant före användning och förvara den på rätt sätt för framtida referens. Var noga med att läsa försiktighetsåtgärderna och säkerhetsreglerna på den här sidan för att säkerställa din säkra användning. Denna handbok kommer att beskriva säkerhetsvarningar och försiktighetsåtgärder, drift, underhåll och rengöring. Varningarna och instruktionerna som granskas i denna handbok kan inte täcka alla möjliga tillstånd och situationer som kan uppstå. Försiktighet och sunt förnuft är inte inbyggt i denna produkt, eftersom vi tror att användningen kommer att följa dessa koder.

Läs ALLA instruktionerna innan du använder din produkt.

1. Montering måste följa dessa instruktioner. Felaktig montering kan vara en fara.
2. Sätt dig inte ihop när du är trött eller påverkad av alkohol, droger eller mediciner.
3. Vikt och elastik och andra produkttegenskaper är endast tillämpliga på korrekt och fullständigt monterade produkter.
4. Håll monteringsområdet rent och väl upplyst.
5. Håll åskådare borta från området under monteringen.
- 6 . Använd endast som avsett. Sitt eller stå inte på produkten.
- 7 . Använd den inte för kommersiella ändamål.
- 8 . Rengör den inte med något slipande material .
- 9 . Urin och avföring från husdjur kan skada produkten, håll undan.
- 10 . Produkten ska placeras på en plan yta. Och den bör installeras på en öppen och säker plats, undvik platser nära fönster, vägar, järnvägar, floder, etc.

WARNING:

11 . Små barn bör övervakas för att säkerställa att de inte leker med produkten. Husdjur bör hålla sig borta från produkten.

Använd inte utomhus under regniga och molniga dagar, undvik blixtnedslag och fall. Människor eller husdjur som hänger på produkten kommer att orsaka skada eller dödsfall.

Product Description

Golf bag är en typ av väska som används för att bära och förvara golfklubbor, golfbollar och andra golfare. En speciell väska eller behållare för din mans utrustning. Det ger ett bekvämt sätt att bära och organisera utrymme att skapa Golfare kan enkelt bära och hantera sin egen golfutrustning.



Designen och strukturen på golfbagen är utformade för att ge bekvämt bärande och rimlig förvaring Utrymme och skydd av golfutrustningsfunktioner. Olika typer av bollväskor kan finnas tillgängliga i olika struktur, men grundkomponenterna är universella.

TECHNICAL SPECIFICATIONS

Modell	Main Material	Main Färg	Avdelare & Fickor	Bild
LS-95216	600D polyestertyger	Svart	14 & 11	
LS-95217	600D polyestertyger	Svart	14 & 13	
LS-10122	Nylon	Svart+ Vit+ grå	14 & 13	
LS-95218	Nylon	Svart+ Lila	14 & 5	
LS-92104	600D polyestertyger	Svart	14 & 13	

LS-10123	Nylon	Army Green	14 & 11	
LS-92165	Nylon	Svart+ Vit	14 & 7	
LS-10124	Nylon	Svart+ Vit+ grå	14 & 13	

Parts List

Delar nr.	Bild	Antal	Delar nr.	Bild	Antal
1		1 st	2		1 st

MAINTENANCE/ SERVICE

En dammig, fuktig eller frätande miljö kan orsaka skada på Golf Stand Bag.

Observera att: Brist på underhåll kan leda till att garantin upphävs. Garantin för detta verktyg upphör att gälla om den elektriska svetsfilten har modifierats utan tillstånd från en auktoriserad tillverkarrepresentant.

Garanti

1. Denna garanti täcker endast skadeanspråk på grund av ett fel i produktens tillverkning
2. Om ett garantianspråk görs måste den som är berättigad till garantiskyddet uppvisa inköpsbeviset inklusive inköpsdatum.
3. Kundernas tillfredsställelse är alltid de motivering av vår varumärke tillväxt. Vi lovar att hjälpa till du lösa några frågor . Snälla du bara låta vi vet om du

Behövs hjälp.

**VÅR SERVICE TEAM LÖFTEN TILL SVAR TILL DIN MEDDELANDE MED
IN 24 H.**

Omfattning av garantin

1. Vi garanterar att VEVOR -produkter är tillverkade i enlighet med ISO9001 kvalitetsledningsprocedurer och är fria från tillverkningsfel under perioden av garanti.
2. Denna garanti täcker fel i produkterna på grund av tillverkningsfel inom 1 år från inköpsdatum. Efter inspektion förbi försäljning representativ, defekta produkter kommer att ersättas eller repareras med likvärdiga varor kostnadsfritt.
3. Eventuella garantianspråk som görs under garantiperioden förlänger inte den övergripande garantitiden.
4. Garantiperioder : Garanti enligt datum

Tillverkare: Shanghaimuxinmuyeyouxiangongsi

Adress: Shuangchenglu 803nong11hao1602A-1609shi, baoshanqu, shanghai 200000 CN.

Importerad till AUS: SIHAO PTY LTD. 1 ROKEVA
STREETEASTWOOD NSW 2122 Australien

Importerad till USA: Sanven Technology Ltd. Suite 250, 9166
Anaheim Place, Rancho Cucamonga, CA 91730

EC	REP
-----------	------------

E-CrossStu GmbH
Mainzer Landstr.69, 60329
Frankfurt am Main.

UK	REP
-----------	------------

YH CONSULTING LIMITED.
C/O YH Consulting Limited Office 147,
Centurion House, London Road,
Staines-upon-Thames, Surrey, TW18 4AX

VEVOR[®]

TOUGH TOOLS, HALF PRICE

Teknisk Support och e-garanticertifikat
www.vevor.com/support

VEVOR[®]

TOUGH TOOLS, HALF PRICE

Técnico Certificado de soporte y garantía electrónica www.vevor.com/support

Bolsa de soporte de golf

MANUAL DE USUARIO

We continue to be committed to provide you products with competitive price.

"Save Half", "Half Price" or any other similar expressions used by us only represents an estimate of savings you might benefit from buying certain products with us compared to the major top brands and does not necessarily mean to cover all categories of products offered by us. You are kindly reminded to verify carefully when you are placing an order with us if you are actually saving half in comparison with the top major brands.

VEVOR[®]

TOUGH TOOLS, HALF PRICE

Golf Stand Bag



NEED HELP? CONTACT US!

Have product questions? Need technical support? Please feel free to contact us:

Technical Support and E-Warranty Certificate

www.vevor.com/support

This is the original instruction, please read all manual instructions carefully before operating. VEVOR reserves a clear interpretation of our user manual. The appearance of the product shall be subject to the product you received. Please forgive us that we won't inform you again if there are any technology or software updates on our product.

SAFETY WARNINGS AND PRECAUTIONS

Gracias por usar este producto. Para asegurarse de que puede utilizar este producto correctamente, lea atentamente estas instrucciones antes de utilizarlo y consérvelas correctamente para consultarlas en el futuro. Asegúrese de leer las precauciones y reglas de seguridad en esta página para garantizar su uso seguro. Este manual describirá las advertencias y precauciones de seguridad, operación, mantenimiento y limpieza. Las advertencias e instrucciones revisadas en este manual no pueden cubrir todas las condiciones y situaciones posibles que puedan ocurrir. Este producto no incluye precaución ni sentido común, ya que creemos que los usos cumplirán con estos códigos.

Lea TODAS las instrucciones antes de usar su producto.

1. El montaje debe seguir estas instrucciones. El montaje incorrecto puede ser un peligro.
2. No reunirse cuando esté cansado o bajo la influencia de alcohol, drogas o medicamentos.
3. El peso, la elasticidad y otras propiedades del producto solo se aplican a productos ensamblados correcta y completamente.
4. Mantenga el área de montaje limpia y bien iluminada.
5. Mantenga a las personas transeúntes fuera del área durante el montaje.
- 6 . Úselo únicamente según lo previsto. No se siente ni se pare sobre el producto.
- 7 . No lo utilice con fines comerciales.
- 8 . No lo limpie con ningún material abrasivo.
- 9 . La orina y las heces de las mascotas pueden dañar el producto; manténgalo alejado.
- 10 . El producto debe colocarse sobre una superficie plana. Y debe instalarse en un lugar abierto y seguro, evitando lugares cercanos a ventanas, carreteras, vías de ferrocarril, ríos, etc.

ADVERTENCIA:

11 . Se debe supervisar a los niños pequeños para asegurarse de que no jueguen con el producto. Las mascotas deben mantenerse alejadas del producto.

No utilizar al aire libre en días lluviosos y nublados, evitar rayos y caídas.





Las personas o mascotas que cuelguen del producto provocarán lesiones o la muerte.





Product Description

de golf es un tipo de bolsa que se utiliza para transportar y almacenar palos de golf, pelotas de golf y otros golfistas . una bolsa o contenedor especial para el equipo de su marido. Proporciona una forma cómoda de transportar y organizar espacio para hacer Los golfistas pueden transportar y gestionar fácilmente su propio equipo de golf.



El diseño y la estructura de la bolsa de golf están diseñados para proporcionar un transporte cómodo y un almacenamiento razonable. Funciones de espacio y protección de equipos de golf. Pueden estar disponibles diferentes tipos de bolsas de bolas con diferentes estructuras , pero los componentes básicos son universales.

TECHNICAL SPECIFICATIONS

Modelo	Principal Material	Principal Color	Divisores & Bolsillos	Imagen
LS-95216	Tejidos de poliéster 600D	Negro	14 y 11	
LS-95217	Tejidos de poliéster 600D	Negro	14 y 13	
LS-10122	Nylon	Negro+ Blanco+ Gris	14 y 13	
LS-95218	Nylon	Negro+ Púrpura	14 y 5	

LS-92104	Tejidos de poliéster 600D	Negro	14 y 13	
LS-10123	Nylon	ejercito verde	14 y 11	
LS-92165	Nylon	Negro+ Blanco	14 y 7	
LS-10124	Nylon	Negro+ Blanco+ Gris	14 y 13	

Parts List

Número de piezas	Imagen	Cantidad	Número de piezas	Imagen	Cantidad
1		PC 1	2		PC 1

MAINTENANCE/ SERVICE

Un ambiente polvoriento, húmedo o corrosivo puede dañar la bolsa para soporte de golf.

Tenga en cuenta que: La falta de mantenimiento puede dar lugar a la cancelación de la garantía. La garantía de esta herramienta quedará anulada si la manta de soldadura eléctrica ha sido modificada sin el consentimiento de un representante autorizado del fabricante.

Garantía

1. Esta garantía sólo cubrirá reclamaciones por daños debidos a un fallo en la fabricación del producto.
2. Si se realiza un reclamo de garantía, la parte con derecho a la cobertura de la garantía deberá presentar el comprobante de compra, incluida la fecha de compra.
3. Satisfacción de los clientes es siempre el motivación de nuestro marca crecimiento. Prometemos ayudar tú resolver cualquier asuntos . Por favor justo dejar sabemos si usted necesitas ayuda.

NUESTRO SERVICIO EQUIPO PROMESAS A RESPONDER A SU MENSAJE DENTRO 24H .

Alcance de la garantía

1. Garantizamos que los productos VEVOR se fabrican de acuerdo con los procedimientos de gestión de calidad iso9001 y están libres de defectos de fabricación durante el período de garantía.
2. Esta garantía cubre fallas en los productos debido a defectos de fabricación dentro de 1 año a partir de la fecha de compra. Después de la inspección por ventas representante, Los productos defectuosos serán reemplazados o reparados. con productos equivalentes de forma gratuita.
3. Cualquier reclamo de garantía realizado durante el período de garantía no extenderá el período de cobertura general de la garantía.
4. Períodos de garantía: Fecha de reclamación de garantía

Fabricante: Shanghaimuxinmuyeyouxiangongsi

Dirección: Shuangchenglu 803nong11hao1602A-1609shi,
baoshanqu, shanghai 200000 CN.

Importado a AUS: SIHAO PTY LTD. 1 ROKEVA STREET
ASTWOOD NSW 2122 Australia

Importado a EE. UU.: Sanven Technology Ltd. Suite 250, 9166
Anaheim Place, Rancho Cucamonga, CA 91730

EC	REP
-----------	------------

E-CrossStu GmbH
Mainzer Landstr.69, 60329
Frankfurt am Main.

UK	REP
-----------	------------

YH CONSULTING LIMITED.
C/O YH Consulting Limited Office 147,
Centurion House, London Road,
Staines-upon-Thames, Surrey, TW18 4AX

VEVOR[®]

TOUGH TOOLS, HALF PRICE

Técnico Certificado de soporte y garantía electrónica
www.vevor.com/support

VEVOR[®]

TOUGH TOOLS, HALF PRICE

Tecnico Supporto e certificato di garanzia elettronica www.vevor.com/support

Borsa da golf

MANUALE D'USO

We continue to be committed to provide you products with competitive price.

"Save Half", "Half Price" or any other similar expressions used by us only represents an estimate of savings you might benefit from buying certain products with us compared to the major top brands and does not necessarily mean to cover all categories of products offered by us. You are kindly reminded to verify carefully when you are placing an order with us if you are actually saving half in comparison with the top major brands.

VEVOR[®]

TOUGH TOOLS, HALF PRICE

Golf Stand Bag



NEED HELP? CONTACT US!

Have product questions? Need technical support? Please feel free to contact us:

Technical Support and E-Warranty Certificate
www.vevor.com/support

This is the original instruction, please read all manual instructions carefully before operating. VEVOR reserves a clear interpretation of our user manual. The appearance of the product shall be subject to the product you received. Please forgive us that we won't inform you again if there are any technology or software updates on our product.

SAFETY WARNINGS AND PRECAUTIONS

Grazie per aver utilizzato questo prodotto. Per essere sicuri di poter utilizzare correttamente questo prodotto, leggere attentamente queste istruzioni prima dell'uso e conservarle adeguatamente per riferimento futuro. Assicurati di leggere le precauzioni e le regole di sicurezza in questa pagina per garantire un utilizzo sicuro. Questo manuale descrive le avvertenze e le precauzioni di sicurezza, il funzionamento, la manutenzione e la pulizia. Le avvertenze e le istruzioni contenute nel presente manuale non possono coprire tutte le possibili condizioni e situazioni che potrebbero verificarsi. Cautela e buon senso non sono incorporati in questo prodotto, poiché riteniamo che gli usi saranno conformi a questi codici.

Si prega di leggere TUTTE le istruzioni prima di utilizzare il prodotto.

1. Il montaggio deve seguire queste istruzioni. Un montaggio errato può rappresentare un pericolo.
2. Non montare in caso di stanchezza o sotto l'effetto di alcol, droghe o farmaci.
3. Il peso, l'elasticità e le altre proprietà del prodotto si applicano solo ai prodotti correttamente e completamente assemblati.
4. Mantenere l'area di assemblaggio pulita e ben illuminata.
5. Tenere gli astanti lontani dall'area durante il montaggio.
6. Utilizzare solo come previsto. Non sedersi o stare in piedi sul prodotto.
7. Non utilizzarlo per scopi commerciali.
8. Non pulirlo con materiali abrasivi.
9. L'urina e le feci degli animali domestici possono danneggiare il prodotto, tenere lontano.
10. Il prodotto deve essere posizionato su una superficie piana. E dovrebbe essere installato in un luogo aperto e sicuro, evitando luoghi vicino a finestre, strade, ferrovie, fiumi, ecc.

AVVERTIMENTO:

11. I bambini piccoli devono essere sorvegliati per assicurarsi che non giochino con il prodotto. Gli animali domestici devono stare lontani dal prodotto.

Non utilizzare all'aperto nelle giornate piovose e nuvolose, evitare fulmini e cadute. Persone o animali appesi al prodotto possono causare lesioni o morte.





Product Description

golf è un tipo di borsa utilizzata per trasportare e riporre mazze da golf, palline da golf e altri giocatori di golf . una borsa o un contenitore speciale per l'attrezzatura di tuo marito. Fornisce un modo conveniente per trasportare e organizzare lo spazio I golfisti possono facilmente trasportare e gestire la propria attrezzatura da golf.



Il design e la struttura della sacca da golf sono progettati per fornire un comodo trasporto e uno stoccaggio ragionevole Spazio e protezione delle funzioni dell'attrezzatura da golf. Diversi tipi di sacchi per palline possono essere disponibili con strutture diverse , ma i componenti di base sono universali.

TECHNICAL SPECIFICATIONS

Modello	Principale Materiale	Principale Colore	Divisori & Tasche	Immagine
LS-95216	Tessuti in poliestere 600D	Nero	14 & 11	
LS-95217	Tessuti in poliestere 600D	Nero	14 & 13	
LS-10122	Nylon	Nero+ Bianco+ Grigio	14 & 13	
LS-95218	Nylon	Nero+ Viola	14 & 5	

LS-92104	Tessuti in poliestere 600D	Nero	14 & 13	
LS-10123	Nylon	Army Green	14 & 11	
LS-92165	Nylon	Nero+ Bianco	14 & 7	
LS-10124	Nylon	Nero+ Bianco+ Grigio	14 & 13	

Parts List

Parti n.	Immagine	Qtà	Parti n.	Immagine	Qtà
1		1 PZ	2		1 PZ

MAINTENANCE/ SERVICE

Un ambiente polveroso, umido o corrosivo può causare danni alla sacca da golf. **Si prega di notare che:** La mancanza di manutenzione può comportare l'annullamento della garanzia. La garanzia di questo strumento sarà nulla se la coperta per saldatura elettrica è stata modificata senza il consenso di un rappresentante autorizzato del produttore.

Garanzia

1. La presente garanzia copre solo le richieste di risarcimento danni dovuti a

difetti di fabbricazione del prodotto

2. Se viene presentata una richiesta di garanzia, la parte avente diritto alla copertura della garanzia deve presentare la prova d'acquisto, inclusa la data di acquisto.

3. Soddisfazione dei clienti È Sempre IL motivazione Di Nostro marca crescita. Promettiamo di aiutare Voi risolvere Qualunque problemi . Per favore Appena permettere sappiamo se tu ho bisogno di aiuto.

NOSTRO SERVIZIO SQUADRA PROMESSE A RISPONDERE A TUO

MESSAGGIO ENTRO 24 ore .

Ambito della garanzia

1. Garantiamo che i prodotti VEVOR sono prodotti in conformità con le procedure di gestione della qualità ISO9001 e sono esenti da difetti di fabbricazione per il periodo Di garanzia.

2. La presente garanzia copre i difetti dei prodotti dovuti a difetti di fabbricazione entro 1 anno dalla data di acquisto. Dopo l'ispezione di saldi rappresentante, i prodotti difettosi verranno sostituiti o riparati con merce equivalente a titolo gratuito.

3. Qualsiasi richiesta di garanzia avanzata durante il periodo di garanzia non estenderà il periodo di copertura complessivo della garanzia.

4. Periodi di garanzia: data della richiesta di garanzia

Produttore: Shanghaimuxinmuyeyouxiangongsi

Indirizzo: Shuangchenglu 803nong11hao1602A-1609shi,
baoshanqu, shanghai 200000 CN.

Importato in AUS: SIHAO PTY LTD. 1 ROKEVA
STREETEASTWOOD NSW 2122 Australia

Importato negli Stati Uniti: Sanven Technology Ltd. Suite 250,
9166 Anaheim Place, Rancho Cucamonga, CA 91730

EC	REP
-----------	------------

E-CrossStu GmbH
Mainzer Landstr.69, 60329
Frankfurt am Main.

UK	REP
-----------	------------

YH CONSULTING LIMITED.
C/O YH Consulting Limited Office 147,
Centurion House, London Road,
Staines-upon-Thames, Surrey, TW18 4AX

VEVOR[®]

TOUGH TOOLS, HALF PRICE

Tecnico Supporto e certificato di garanzia elettronica
www.vevor.com/support