

# **VEVOR<sup>®</sup>**

**TOUGH TOOLS, HALF PRICE**

Technical Support and E-Warranty Certificate [www.vevor.com/support](http://www.vevor.com/support)

## **INFLATABLE BUMPER BALLS**

We continue to be committed to provide you tools with competitive price.


"Save Half", "Half Price" or any other similar expressions used by us only represents an estimate of savings you might benefit from buying certain tools with us compared to the major top brands and does not necessarily mean to cover all categories of tools offered by us. You are kindly reminded to verify carefully when you are placing an order with us if you are actually saving half in comparison with the top major brands.

# VEVOR®

TOUGH TOOLS, HALF PRICE

## INFLATABLE BUMPER BALLS

MODEL: HCPPQ-001; HCPPQ-002; HCPPQ-003; HCPPQ-004;  
HCPPQ-005; HCPPQ-006; HCPPQ-007; HCPPQ-008; HCPPQ-009;  
HCPPQ-010; HCPPQ-011; HCPPQ-012; HCPPQ-013



### NEED HELP? CONTACT US!

Have product questions? Need technical support? Please feel free to contact us:

**Technical Support and E-Warranty Certificate**  
[www.vevor.com/support](http://www.vevor.com/support)

This is the original instruction, please read all manual instructions carefully before operating. VEVOR reserves a clear interpretation of our user manual. The appearance of the product shall be subject to the product you received. Please forgive us that we won't inform you again if there are any technology or software updates on our product.

Thank you very much for choosing this Inflatable Bumper Balls. Please read all of the instructions before using it. The information will help you achieve the best possible results.

## INTRODUCTION

Inflatable Bumper ball has two sizes, divided into adults and children, there are also a variety of gameplay, one or more people can play at the same time. Roll or multi-person collision, compared with the traditional bumper cars and bumper boats, this amusement product is more flexible and entertaining, and can exercise the body, increase the physical quality. The technology is ripe for use in parks and plazas or in shopping malls, as well as in commercial promotions. Our factory provides various specifications of inflatable isolation pool, can be covered with carpet, used in isolation pool.



### **WARNING:**

1. The inflatable touch ball requires no sharp objects in the field, and the ordinary floor or cement floor should be covered with carpet.
2. It is forbidden to carry keys, mobile phones, glasses, sharp trinkets and wear special shoes for play.
3. Before use, check whether the sealing of the product is intact, and the straps and handles are safe and firm. With the straps in place,
- 4, Please use according to the "up" prompt on the product, do not use upside down.
5. Children should be taken care of by parents when they play. They should carry the straps and hold the handles tightly when they play.
6. Suffering from heart disease, hypertension and physical weak shall not use.
7. Rain, three or more strong wind is prohibited from using.

## SPECIFICATIONS

Model	HCPPQ -005	HCPPQ -002	HCPPQ -008	HCPPQ -010
Color	transparent	transparent red dots and blue dots	transparent red dots and blue dots	transparent & red & blue
Maximum load	176 lbs (about 80kg)		265 lbs (about 120kg)	
Material	PVC			
Product size(DxH)	φ 1.2 x 1.03 m		φ 1.5 x 1.2 m	
Model	HCPPQ -007	HCPPQ -011	HCPPQ -012	HCPPQ -006
Color	transparent	transparent red dots	transparent blue dots	transparent & red
Maximum load	265 lbs (about 120kg)			
Material	PVC			
Product size(DxH)	φ 1.5 x 1.2 m			
Model	HCPPQ-009	HCPPQ-001	HCPPQ-003	HCPPQ-004
Color	transparent & blue	transparent	transparent red dots	transparent blue dots
Maximum load	265lbs(about t 120kg)	176 lbs (about 80kg)		
Material	PVC			
Product size(DxH)	φ 1.5 x 1.2 m	φ 1.2 x 1.03 m		

Model	HCPPQ-013
Color	multicolor
Maximum load	265lbs(about 120kg)
Material	PVC
Product size(DxH)	$\phi$ 1.5 x 1.2 m

## Warmth cue:

Size  $\phi$  1.2 x 1.03 m recommended for ages above 6 years old;

Size  $\phi$  1.5 x 1.2m Recommended for ages 8 years and older.

## INSTRUCTIONS FOR USE

### A.How to inflate?



1. Unfold the product, unscrew the big blow hole



2. Insert the inflatable device(not included) into the blow hol, air inflating



3. After full of air, quickly tighten the large air hole



4. Open the air-tight inflation hole



5. Continue to inflate, turn off the air pump after full, tighten the air tight hole




6. You can start the game

## Warm tip:

**One inflation can last for about 12 hours. Please inflate it again before using it next time.**

## B.How to tinker with bumper balls?



1. Cleaning and drying repair place,
2. Remove the patch (trim to a verified size)
3. Apply PVC glue to the patch and paste it to the leak area
4. Blow the patch with a hair dryer to speed up the glue drying

**Manufacturer:** Shanghaimuxinmuyeyouxiangongsi

**Address:** Shuangchenglu 803nong11hao1602A-1609shi, baoshanqu, shanghai 200000 CN.

**Imported to AUS:** SIHAO PTY LTD. 1 ROKEVA STREETEASTWOOD NSW 2122 Australia

**Imported to USA:** Sanven Technology Ltd. Suite 250, 9166 Anaheim Place, Rancho Cucamonga, CA 91730

<b>UK</b>	<b>REP</b>
-----------	------------

YH CONSULTING LIMITED. C/O YH Consulting Limited Office 147, Centurion House, London Road, Staines-upon-Thames, Surrey, TW18 4AX

<b>EC</b>	<b>REP</b>
-----------	------------

E-CrossStu GmbH  
Mainzer Landstr.69,  
60329 Frankfurt am Main.

# VEVOR®

**TOUGH TOOLS, HALF PRICE**

**Technical Support and E-Warranty Certificate**

[www.vevor.com/support](http://www.vevor.com/support)

# VEVOR<sup>®</sup>

## TOUGH TOOLS, HALF PRICE

Assistance technique et certificat de garantie électronique [www.vevor.com/support](http://www.vevor.com/support)

## BALLONS GONFLABLES


Nous continuons à nous engager à vous fournir des outils à des prix compétitifs.

Les expressions « Moitié Économisez », « Moitié Prix » ou toute autre expression similaire que nous utilisons ne représentent qu'une estimation des économies que vous pourriez réaliser en achetant certains outils chez nous par rapport aux grandes marques et ne couvrent pas nécessairement toutes les catégories d'outils que nous proposons. Nous vous invitons à vérifier attentivement, lors de votre commande, que vous économisez réellement la moitié du prix par rapport aux grandes marques.

**VEVOR**<sup>®</sup>  
TOUGH TOOLS, HALF PRICE

BALLONS GONFLABLES

MODÈLE : HCPPQ-001; HCPPQ-002; HCPPQ-003; HCPPQ-004;  
HCPPQ-005; HCPPQ-006; HCPPQ-007; HCPPQ-008; HCPPQ-009;  
HCPPQ-010; HCPPQ-011; HCPPQ-012; HCPPQ-013



**BESOIN D'AIDE ? CONTACTEZ-NOUS !**

Des questions sur nos produits ? Besoin d'assistance technique ? N'hésitez pas à nous contacter :

Assistance technique et certificat de garantie électronique :  
[www.vevor.com/support](http://www.vevor.com/support)

Ceci est le mode d'emploi d'origine. Veuillez lire attentivement l'intégralité du manuel avant utilisation. VEVOR se réserve le droit d'interpréter clairement ce manuel d'utilisation. L'apparence du produit dépend du produit que vous avez reçu. Veuillez nous excuser pour les éventuelles mises à jour technologiques ou logicielles.

Merci beaucoup d'avoir choisi ces ballons pare-chocs gonflables. S'il vous plaît lisez toutes les instructions avant de l'utiliser. Les informations vous aideront obtenir les meilleurs résultats possibles.

## INTRODUCTION

Le ballon pare-chocs gonflable a deux tailles, divisées en adultes et enfants, il y a également une variété de gameplay, une ou plusieurs personnes peuvent jouer en même temps. Roulis ou collision multi-personnes, comparé au pare-chocs traditionnel voitures et bateaux tamponneurs, ce produit de divertissement est plus flexible et divertissant, et peut exercer le corps, augmenter la qualité physique.

La technologie est prête à être utilisée dans les parcs et les places ou dans les centres commerciaux, comme ainsi que dans le cadre de promotions commerciales. Notre usine propose divers spécifications de la piscine gonflable isolante, peut être recouverte de tapis, utilisée dans la piscine d'isolement.



AVERTISSEMENT:

1. Le ballon gonflable tactile ne nécessite aucun objet pointu sur le terrain, et le sol ordinaire ou le sol en ciment doit être recouvert de moquette.
2. Il est interdit de transporter des clés, des téléphones portables, des lunettes, des bibelots tranchants et porter des chaussures spéciales pour jouer.
3. Avant utilisation, vérifiez si l'étanchéité du produit est intacte et si les sangles et les poignées sont sûres et solides. Une fois les sangles en place, 4. Veuillez suivre les instructions de mise en place sur le produit. Ne pas utiliser à l'envers.
5. Les enfants doivent être surveillés par leurs parents lorsqu'ils jouent. Ils doivent porter les sangles et tenir fermement les poignées lorsqu'ils jouent.
6. Les personnes souffrant de maladies cardiaques, d'hypertension et de faiblesse physique ne doivent pas utiliser.
7. Il est interdit d'utiliser la pluie ou un vent fort ou plus.

## CARACTÉRISTIQUES

Modèle	HCPPQ -005	HCPPQ -002	HCPPQ -008	HCPPQ -010
Couleur	transparent	points rouges transparents et points bleus	points rouges transparents et points bleus	transparent et rouge et bleu
Maximum charger	176 livres (environ 80 kg)		265 lb (environ 120 kg)	
Matériel	PVC			
Produit taille (DxH)	φ 1,2 x 1,03 m		φ 1,5 x 1,2 m	
Modèle	HCPPQ-007	HCPPQ-011	HCPPQ-012	HCPPQ-006
Couleur	transparent	points rouges transparents	points bleus transparents	transparent et rouge
Maximum charger	265 lb (environ 120 kg)			
Matériel	PVC			
Produit taille (DxH)	φ 1,5 x 1,2 m			
Modèle	HCPPQ-009	HCPPQ-001	HCPPQ-003	HCPPQ-004
Couleur	transparent et bleu	transparent	points rouges transparents	points bleus transparents
Maximum charger	265 lb (environ 120 kg)	176 livres (environ 80 kg)		
Matériel	PVC			
Produit taille (DxH)	φ 1,5 x 1,2 m	φ 1,2 x 1,03 m		

Modèle	HCPPQ-013
Couleur	multicolore
Maximum charger	265 lb (environ 120 kg)
Matériel	PVC
Produit taille (DxH)	φ 1,5 x 1,2 m

Signal de chaleur :

Taille φ 1,2 x 1,03 m recommandée pour les enfants de plus de 6 ans ;

Taille φ 1,5 x 1,2 m Recommandé pour les 8 ans et plus.

## MODE D'EMPLOI

A.Comment gonfler ?



1. Unfold the product, unscrew the big blow hole



2. Insert the inflatable device(not included) into the blow hol, air inflating



3. After full of air, quickly tighten the large air hole



4. Open the air-tight inflation hole



5. Continue to inflate, turn off the air pump after full, tighten the air tight hole




6. You can start the game

Conseil chaleureux :

Un seul gonflage peut durer environ 12 heures. Veuillez le regonfler avant la prochaine utilisation.

## B. Comment bricoler avec des boules pare-chocs ?




1. Nettoyer et sécher la zone de réparation, 2. Retirer le patch (couper à une taille vérifiée)
3. Appliquez de la colle PVC sur le patch et collez-le sur la zone de fuite. 4. Soufflez le patch avec un sèche-cheveux pour accélérer le séchage de la colle.

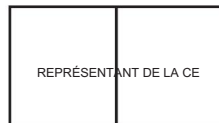
Fabricant : Shanghaimuxinmuyeyouxiangongsi Adresse :  
Shuangchenglu 803nong11hao1602A-1609shi, baoshanqu, shanghai 200000 CN.

Importé en Australie : SIHAO PTY LTD. 1 ROKEVA STREET, ASTWOOD NSW 2122,  
Australie

Importé aux États-Unis : Sanven Technology Ltd. Suite 250, 9166 Anaheim Place,  
Rancho Cucamonga, CA 91730



YH CONSULTING LIMITED. A/S YH Consulting Limited,  
bureau 147, Centurion House, London Road, Staines-  
upon-Thames, Surrey, TW18 4AX



E-CrossStu GmbH  
Mainzer Landstr.69,  
60329 Francfort-sur-le-Main.

# VEVOR®

**TOUGH TOOLS, HALF PRICE**

Assistance technique et certificat de garantie  
électronique [www.vevor.com/support](http://www.vevor.com/support)

# VEVOR®

## TOUGH TOOLS, HALF PRICE

Technischer Support und E-Garantie-Zertifikat [www.vevor.com/support](http://www.vevor.com/support)

## Aufblasbare Bumperbälle

Wir sind weiterhin bestrebt, Ihnen Werkzeuge zu wettbewerbsfähigen Preisen anzubieten.


„Sparen Sie die Hälfte“, „Halber Preis“ oder ähnliche Ausdrücke stellen lediglich eine Schätzung der Ersparnis dar, die Sie beim Kauf bestimmter Werkzeuge bei uns im Vergleich zu den großen Top-Marken erzielen können, und decken nicht unbedingt alle von uns angebotenen Werkzeugkategorien ab. Bitte prüfen Sie bei Ihrer Bestellung sorgfältig, ob Sie im Vergleich zu den großen Top-Marken tatsächlich die Hälfte sparen.

# VEVOR<sup>®</sup>

TOUGH TOOLS, HALF PRICE

Aufblasbare Bumperbälle

MODELL: HCPPQ-001; HCPPQ-002; HCPPQ-003; HCPPQ-004;  
HCPPQ-005; HCPPQ-006; HCPPQ-007; HCPPQ-008; HCPPQ-009;  
HCPPQ-010; HCPPQ-011; HCPPQ-012; HCPPQ-013



## Brauchen Sie Hilfe? Kontaktieren Sie uns!

Haben Sie Fragen zum Produkt? Benötigen Sie technischen Support? Kontaktieren Sie uns gerne:

**Technischer Support und E-Garantie-Zertifikat [www.vevor.com/support](http://www.vevor.com/support)**

Dies ist die Originalanleitung. Bitte lesen Sie alle Anweisungen sorgfältig durch, bevor Sie das Gerät in Betrieb nehmen. VEVOR behält sich das Recht vor, die Bedienungsanleitung klar und deutlich zu interpretieren. Das Aussehen des Produkts hängt vom gelieferten Produkt ab. Bitte haben Sie Verständnis dafür, dass wir Sie nicht erneut über Technologie- oder Software-Updates informieren.

Vielen Dank, dass Sie sich für diese aufblasbaren Bumper Balls entschieden haben. Bitte Lesen Sie vor der Verwendung alle Anweisungen. Die Informationen helfen Ihnen um die bestmöglichen Ergebnisse zu erzielen.

## EINFÜHRUNG

Aufblasbarer Bumper Ball hat zwei Größen, unterteilt in Erwachsene und Kinder, dort sind auch eine Vielzahl von Gameplay, eine oder mehrere Personen können gleichzeitig spielen Zeit. Überschlag oder Mehrpersonenkollision, im Vergleich zum traditionellen Stoßfänger Autos und Bumper Boats, dieses Vergnügungsprodukt ist flexibler und unterhaltsam und kann den Körper trainieren und die körperliche Verfassung verbessern. Die Technologie ist reif für den Einsatz in Parks und auf Plätzen oder in Einkaufszentren, wie sowie in kommerziellen Aktionen. Unsere Fabrik bietet verschiedene Spezifikationen des aufblasbaren Isolationspools, kann mit Teppich bedeckt werden, verwendet im Isolationsbecken.



### **WARNUNG:**

1. Der aufblasbare Touchball erfordert keine scharfen Gegenstände auf dem Feld, und die Normale Böden oder Zementböden sollten mit Teppich bedeckt sein.
2. Es ist verboten, Schlüssel, Mobiltelefone, Brillen, scharfe Schmuckstücke und Tragen Sie zum Spielen spezielle Schuhe.
3. Überprüfen Sie vor Gebrauch, ob die Versiegelung des Produkts intakt ist und die Gurte und Griffe sicher und fest. Mit den Gurten an Ort und Stelle, 4, Bitte verwenden Sie gemäß der "up"-Eingabeaufforderung auf dem Produkt, verwenden Sie nicht verkehrt herum.
5. Kinder sollten beim Spielen von den Eltern beaufsichtigt werden. Sie sollten Tragen Sie die Gurte und halten Sie die Griffe beim Spielen fest.
6. Leiden an Herzkrankheiten, Bluthochdruck und körperlicher Schwäche sollen nicht verwenden.
7. Bei Regen oder starkem Wind ist die Nutzung verboten.

## SPEZIFIKATIONEN

Modell	HCPPQ -005	HCPPQ -002	HCPPQ -008	HCPPQ -010
Farbe	transparent	transparente rote Punkte und blaue Punkte	transparente rote Punkte und blaue Punkte	transparent & rot & blau
Maximal laden	176 lbs (ca. 80 kg)		265 lbs (ca. 120 kg)	
Material	PVC			
Produkt Größe (D x H)	ÿ1,2 x 1,03 m		ÿ1,5 x 1,2 m	
Modell	HCPPQ-007	HCPPQ-011	HCPPQ-012	HCPPQ-006
Farbe	transparent	transparente rote Punkte	transparente blaue Punkte	transparent & rot
Maximal laden	265 lbs (ca. 120 kg)			
Material	PVC			
Produkt Größe (D x H)	ÿ1,5 x 1,2 m			
Modell	HCPPQ-009	HCPPQ-001	HCPPQ-003	HCPPQ-004
Farbe	transparent & blau	transparent	transparente rote Punkte	transparente blaue Punkte
Maximal laden	265 Pfund (ungefähr 120 kg)	176 lbs (ca. 80 kg)		
Material	PVC			
Produkt Größe (D x H)	ÿ1,5 x 1,2 M	ÿ1,2 x 1,03 m		

Modell	HCPPQ-013
Farbe	mehrfarbig
Maximal laden	265 Pfund (ca. 120 kg)
Material	PVC
Produkt Größe (D x H)	ÿ1,5 x 1,2 m

## Wärmesignal:

Größe ÿ1,2 x 1,03 m, empfohlen für Kinder ab 6 Jahren;

Größe ÿ1,5 x 1,2ÿm. Empfohlen für Kinder ab 8 Jahren.

## GEBRAUCHSANWEISUNG

### A. Wie bläst man auf?



1. Unfold the product, unscrew the big blow hole



2. Insert the inflatable device(not included) into the blow hol, air inflating



3. After full of air, quickly tighten the large air hole



4. Open the air-tight inflation hole



5. Continue to inflate, turn off the air pump after full, tighten the air tight hole




6. You can start the game

### Warmer Tipp:

**Ein Aufblasen hält etwa 12 Stunden. Vor der nächsten Verwendung bitte erneut aufblasen.**

## B. Wie bastelt man mit Stoßstangenbällen?



1. Reparaturstelle reinigen und trocknen, 2. Flicken entfernen (auf geprüfte Größe zuschneiden)
3. Tragen Sie PVC-Kleber auf den Flicken auf und kleben Sie ihn auf die undichte Stelle.
4. Föhnen Sie den Flicker mit einem Föhn an, um das Trocknen des Klebers zu beschleunigen.

**Hersteller:** Shanghaimuxinmuyeyouxiangongsi **Adresse:**

Shuangchenglu 803nong11hao1602A-1609shi, Baoshanqu, Shanghai 200000 CN.

**Importiert nach AUS:** SIHAO PTY LTD. 1 ROKEVA STREETEASTWOOD NSW 2122  
Australien

**Importiert in die USA:** Sanven Technology Ltd. Suite 250, 9166 Anaheim Place,  
Rancho Cucamonga, CA 91730

<b>Britische Republik</b>	
---------------------------	--

YH CONSULTING LIMITED. C/O YH Consulting Limited,  
Büro 147, Centurion House, London Road, Staines-upon-  
Thames, Surrey, TW18 4AX

<b>EG-Vertreter</b>	
---------------------	--

E-CrossStu GmbH  
Mainzer Landstr.69,  
60329 Frankfurt am Main.

# VEVOR®

**TOUGH TOOLS, HALF PRICE**

Technischer Support und E-Garantie-Zertifikat

[www.vevor.com/support](http://www.vevor.com/support)

# VEVOR®

## TOUGH TOOLS, HALF PRICE

Supporto tecnico e certificato di garanzia elettronica [www.vevor.com/support](http://www.vevor.com/support)

## PALLINE GONFIABILE BUMPER

Continuiamo a impegnarci per fornirvi strumenti a prezzi competitivi.

"Risparmia la metà", "Metà prezzo" o qualsiasi altra espressione simile da noi utilizzata rappresenta solo una stima del risparmio che potresti ottenere acquistando determinati utensili con noi rispetto ai principali marchi principali e non significa necessariamente coprire tutte le categorie di utensili da noi offerti. Ti ricordiamo gentilmente di verificare attentamente quando effettui un ordine con noi se stai effettivamente risparmiando la metà rispetto ai principali marchi principali.

# VEVOR®

TOUGH TOOLS, HALF PRICE

PALLINE GONFIABILE BUMPER

MODELLO: HCPPQ-001; HCPPQ-002; HCPPQ-003; HCPPQ-004;

Italiano:

Codice articolo HCPPQ-010; Codice articolo HCPPQ-011; Codice articolo HCPPQ-012; Codice articolo HCPPQ-013



**HAI BISOGNO DI AIUTO? CONTATTACI!**

Hai domande sul prodotto? Hai bisogno di supporto tecnico? Non esitare a contattarci:

**Supporto**

**tecnico e certificato di garanzia elettronica [www.vevor.com/  
support](http://www.vevor.com/support)**

Questa è l'istruzione originale, si prega di leggere attentamente tutte le istruzioni del manuale prima di utilizzare. VEVOR si riserva una chiara interpretazione del nostro manuale utente. L'aspetto del prodotto sarà soggetto al prodotto ricevuto. Vi preghiamo di perdonarci se non vi informeremo di nuovo se ci sono aggiornamenti tecnologici o software sul nostro prodotto.

Grazie mille per aver scelto queste palline gonfiabili Bumper. Per favore leggere tutte le istruzioni prima di utilizzarlo. Le informazioni ti aiuteranno ottenere i migliori risultati possibili.

## INTRODUZIONE

La palla gonfiabile Bumper ha due misure, divise per adulti e bambini, li sono anche una varietà di gameplay, una o più persone possono giocare contemporaneamente tempo. Rollo o collisione multi-persona, rispetto al paraurti tradizionale auto e barche autoscontro, questo prodotto di divertimento è più flessibile e divertente e può esercitare il corpo, aumentando la qualità fisica.

La tecnologia è pronta per essere utilizzata nei parchi e nelle piazze o nei centri commerciali, come così come nelle promozioni commerciali. La nostra fabbrica fornisce vari specifiche della piscina gonfiabile isolante, può essere coperta con moquette, utilizzata in piscina isolata.



### AVVERTIMENTO:

1. La palla gonfiabile touch non richiede oggetti appuntiti sul campo e il pavimento ordinario o in cemento dovrebbe essere coperto con moquette.
2. È vietato portare chiavi, telefoni cellulari, occhiali, cianfrusaglie e indossare scarpe speciali per giocare.
3. Prima dell'uso, verificare che la sigillatura del prodotto sia intatta e che cinghie e maniglie sono sicure e ferme. Con le cinghie in posizione, 4, Si prega di utilizzare secondo il prompt "su" sul prodotto, non utilizzare capovolto.
5. I bambini dovrebbero essere accuditi dai genitori quando giocano. Dovrebbero trasportare le cinghie e tenere saldamente le maniglie quando giocano.
6. Non si deve soffrire di malattie cardiache, ipertensione e debolezza fisica utilizzo.
7. È vietato l'utilizzo in caso di pioggia o vento forte.

## SPECIFICHE

Modello	HCPPQ -005	HCPPQ -002	HCPPQ -008	HCPPQ -010
Colore	trasparente	puntini rossi trasparenti e puntini blu	puntini rossi trasparenti e puntini blu	trasparente e rosso e blu
Massimo carico	176 libbre (circa 80 kg)		265 libbre (circa 120 kg)	
Materiale	PVC			
Prodotto dimensioni (PxA)	ÿ1,2 x 1,03 m		ÿ1,5 x 1,2 m	
Modello	HCPPQ-007	HCPPQ-011	HCPPQ-012	HCPPQ-006
Colore	trasparente	puntini rossi trasparenti	puntini blu trasparenti	trasparente e rosso
Massimo carico	265 libbre (circa 120 kg)			
Materiale	PVC			
Prodotto dimensioni (PxA)	ÿ1,5 x 1,2 m			
Modello	HCPPQ-009	HCPPQ-001	HCPPQ-003	HCPPQ-004
Colore	trasparente e blu	trasparente	puntini rossi trasparenti	puntini blu trasparenti
Massimo carico	265 libbre (circa 120 kg)	176 libbre (circa 80 kg)		
Materiale	PVC			
Prodotto dimensioni (PxA)	ÿ1,5 x 1,2  M	ÿ1,2 x 1,03 m		

Modello	Codice HCPPQ-013
Colore	multicolore
Massimo carico	265 libbre (circa 120 kg)
Materiale	PVC
Prodotto dimensioni (PxA)	ÿ1,5 x 1,2 m

## Segnale di calore:

Dimensioni ÿ1,2 x 1,03 m consigliate per età superiori ai 6 anni;

Dimensioni ÿ1,5 x 1,2 m Consigliato per bambini dagli 8 anni in su.

## ISTRUZIONI PER L'USO

### A.Come gonfiare?



1. Unfold the product, unscrew the big blow hole



2. Insert the inflatable device(not included) into the blow hol, air inflating



3. After full of air, quickly tighten the large air hole



4. Open the air-tight inflation hole



5. Continue to inflate, turn off the air pump after full, tighten the air tight hole




6. You can start the game

### **Suggerimento:**

**Un gonfiaggio può durare circa 12 ore. Si prega di gonfiarlo di nuovo prima di utilizzarlo la volta successiva.**

## B. Come armeggiare con le palle paraurti?



1. Pulizia e asciugatura del punto di riparazione,
2. Rimozione della toppa (ritagliare a una dimensione verificata)
3. Applicare la colla per PVC sulla toppa e incollarla sulla zona della perdita. 4. Soffiare la toppa con un asciugacapelli per accelerare l'asciugatura della colla.

**Produttore:** Shanghaimuxinmuyeyouxiangongsi **Indirizzo:**


Shuangchenglu 803nong11hao1602A-1609shi, baoshanqu, shanghai 200000 CN.

**Importato in AUS:** SIHAO PTY LTD. 1 ROKEVA STREETEASTWOOD NSW 2122  
Australia

**Importato negli USA:** Sanven Technology Ltd. Suite 250, 9166 Anaheim Place,  
Rancho Cucamonga, CA 91730



YH CONSULTING LIMITED. C/O YH Consulting Limited  
Ufficio 147, Centurion House, London Road, Staines-  
upon-Thames, Surrey, TW18 4AX



E-CrossStu GmbH  
Mainzer Landstr.69,  
60329 Francoforte sul Meno.

# VEVOR<sup>®</sup>

**TOUGH TOOLS, HALF PRICE**

**Supporto tecnico e certificato di garanzia elettronica**

**[www.vevor.com/support](http://www.vevor.com/support)**

# VEVOR®

## TOUGH TOOLS, HALF PRICE

Soporte técnico y certificado de garantía electrónica [www.vevor.com/support](http://www.vevor.com/support)

### PELOTAS DE PARACHOQUES INFLABLES

Seguimos comprometidos a brindarle herramientas a precios competitivos.

"Ahorra la mitad", "Mitad de precio" o cualquier expresión similar que utilicemos solo representa una estimación del ahorro que podría obtener al comprar ciertas herramientas con nosotros en comparación con las principales marcas y no necesariamente abarca todas las categorías de herramientas que ofrecemos. Le recordamos que, al realizar un pedido, verifique cuidadosamente si realmente está ahorrando la mitad en comparación con las principales marcas.

# VEVOR®

TOUGH TOOLS, HALF PRICE

PELOTAS DE PARACHOQUES INFLABLES

MODELO: HCPPQ-001; HCPPQ-002; HCPPQ-003; HCPPQ-004;  
HCPPQ-005; HCPPQ-006; HCPPQ-007; HCPPQ-008; HCPPQ-009;  
HCPPQ-010; HCPPQ-011; HCPPQ-012; HCPPQ-013



¿NECESITAS AYUDA? ¡CONTÁCTANOS!

¿Tiene preguntas sobre el producto? ¿Necesita asistencia técnica? Contáctenos: Soporte técnico y

certificado de garantía electrónica: [www.vevor.com/support](http://www.vevor.com/support)

Estas son las instrucciones originales; lea atentamente todas las instrucciones del manual antes de utilizarlo. VEVOR se reserva el derecho de interpretar su manual de usuario. La apariencia del producto dependerá del producto que haya recibido. Le rogamos que nos disculpe si no le informamos de nuevo si hay actualizaciones tecnológicas o de software en nuestro producto.

Muchas gracias por elegir estas pelotas de parachoques inflables. Por favor...  
Lea todas las instrucciones antes de usarlo. La información le ayudará.  
lograr los mejores resultados posibles.

## INTRODUCCIÓN

La pelota de parachoques inflable tiene dos tamaños, divididos en adultos y niños, hay  
También hay una variedad de juegos, una o más personas pueden jugar al mismo tiempo.  
Tiempo. Vuelco o colisión de varias personas, en comparación con el parachoques tradicional.  
coches y barcos chocadores, este producto de entretenimiento es más flexible y  
entretenido, y puede ejercitar el cuerpo, aumentar la calidad física.  
La tecnología está madura para usarse en parques y plazas o en centros comerciales, como  
así como en promociones comerciales. Nuestra fábrica ofrece diversos  
Especificaciones de la piscina de aislamiento inflable, se puede cubrir con alfombra, se utiliza  
en piscina de aislamiento.



### ADVERTENCIA:

1. La pelota de toque inflable no requiere objetos afilados en el campo, y el  
El piso común o de cemento debe cubrirse con alfombra.
2. Está prohibido llevar llaves, teléfonos móviles, gafas, objetos punzantes y  
Use zapatos especiales para jugar.
3. Antes de usar, verifique que el sellado del producto esté intacto y  
Las correas y asas son seguras y firmes. Con las correas colocadas, 4. Úselo  
según la indicación "arriba" del producto. No lo use.  
Al revés.
5. Los niños deben ser cuidados por sus padres cuando juegan. Deben  
Lleva las correas y sujeta firmemente las asas cuando jueguen.
6. No deben padecer enfermedades cardíacas, hipertensión ni debilidad física.  
usar.
7. Está prohibido su uso en caso de lluvia, viento fuerte o más.

## PRESUPUESTO

Modelo	HCPPQ -005	HCPPQ -002	HCPPQ -008	HCPPQ -010
Color	transparente	puntos rojos transparentes y puntos azules	puntos rojos transparentes y puntos azules	transparente y rojo y azul
Máximo carga	176 libras (aproximadamente 80 kg)		265 libras (aproximadamente 120 kg)	
Material	<small>CUBIERTO DE POLIUREA</small>			
Producto Tamaño (DxH)	$\phi 1,2 \times 1,03 \text{ m}$		$\phi 1,5 \times 1,2 \text{ m}$	
Modelo	HCPPQ-007	HCPPQ-011	HCPPQ-012	HCPPQ-006
Color	transparente	puntos rojos transparentes	puntos azules transparentes	transparente y rojo
Máximo carga	265 libras (aproximadamente 120 kg)			
Material	<small>CUBIERTO DE POLIUREA</small>			
Producto Tamaño (DxH)	$\phi 1,5 \times 1,2 \text{ m}$			
Modelo	HCPPQ-009	HCPPQ-001	HCPPQ-003	HCPPQ-004
Color	transparente y azul	transparente	puntos rojos transparentes	puntos azules transparentes
Máximo carga	265 libras (aproximadamente 120 kg)	176 libras (aproximadamente 80 kg)		
Material	<small>CUBIERTO DE POLIUREA</small>			
Producto Tamaño (DxH)	$\phi 1,5 \times 1,2$ <small>metro</small>	$\phi 1,2 \times 1,03 \text{ m}$		

Modelo	HCPPQ-013
Color	multicolor
Máximo carga	265 libras (aproximadamente 120 kg)
Material	CLORURO DE POLIETILENO
Producto	φ1,5 x 1,2 m
Tamaño (DxH)	

## Señal de calidez:

Tamaño φ1,2 x 1,03 m recomendado para edades mayores de 6 años;

Tamaño φ1,5 x 1,2 m Recomendado para niños de 8 años o más.

## INSTRUCCIONES DE USO

A.¿Cómo inflar?



1. Unfold the product, unscrew the big blow hole



2. Insert the inflatable device(not included) into the blow hol, air inflating



3. After full of air, quickly tighten the large air hole



4. Open the air-tight inflation hole



5. Continue to inflate, turn off the air pump after full, tighten the air tight hole




6. You can start the game

Consejo útil:

Un inflado dura aproximadamente 12 horas. Vuelva a inflarlo antes de usarlo.

B. ¿Cómo jugar con pelotas de choque?

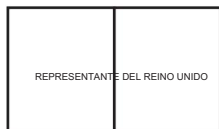


1. Limpieza y secado del lugar de reparación.
2. Retirar el parche (recortarlo a un tamaño verificado).
3. Aplique pegamento de PVC al parche y péguelo en el área de la fuga. 4.
- Sople el parche con un secador de pelo para acelerar el secado del pegamento.


Fabricante: Shanghaimuxinmuyeyouxiangongsi Dirección:  
Shuangchenglu 803nong11hao1602A-1609shi, baoshanqu, shanghai 200000 CN.

Importado a AUS: SIHAO PTY LTD. 1 ROKEVA STREET, EASTWOOD, NSW 2122,  
Australia

Importado a EE. UU.: Sanven Technology Ltd. Suite 250, 9166 Anaheim Place,  
Rancho Cucamonga, CA 91730



YH CONSULTING LIMITADA. A/C YH Consulting Limited  
Oficina 147, Centurion House, London Road, Staines-  
upon-Thames, Surrey, TW18 4AX



E-CrossStu GmbH  
Mainzer Landstr.69,  
60329 Fráncfort del Meno.

# VEVOR<sup>®</sup>

**TOUGH TOOLS, HALF PRICE**

Soporte técnico y certificado de garantía electrónica

[www.vevor.com/support](http://www.vevor.com/support)

# VEVOR®

## TOUGH TOOLS, HALF PRICE

Wsparcie techniczne i certyfikat gwarancji elektronicznej [www.vevor.com/support](http://www.vevor.com/support)

## DMUCHANE PIŁKI BUMPEROWE

Nadal staramy się oferować Państwu narzędzia w konkurencyjnych cenach.

„Oszczędź połowę”, „Połowa ceny” lub inne podobne wyrażenia używane przez nas stanowią jedynie szacunkowe oszczędności, jakie możesz uzyskać, kupując u nas określone narzędzia w porównaniu z głównymi markami i niekoniecznie oznaczają one objęcie wszystkich kategorii narzędzi oferowanych przez nas. Uprzejmie przypominamy, aby dokładnie sprawdzić, czy składając u nas zamówienie faktycznie oszczędzasz połowę w porównaniu z głównymi markami.


**VEVOR**<sup>®</sup>  
TOUGH TOOLS, HALF PRICE

DMUCHANE PIŁKI BUMPEROWE

MODEL: HCPPQ-001; HCPPQ-002; HCPPQ-003; HCPPQ-004;

Numer dokumentu:

Numer dokumentu: 010; Numer dokumentu: 011; Numer dokumentu: 012; Numer dokumentu: 013



POTRZEBUJESZ POMOCY? SKONTAKTUJ SIĘ Z NAMI!

Masz pytania dotyczące produktu? Potrzebujesz wsparcia technicznego? Skontaktuj się z nami: Wsparcie

techniczne i certyfikat E-Gwarancji [www.vevor.com/support](http://www.vevor.com/support)

To jest oryginalna instrukcja, przed użyciem należy uważnie przeczytać wszystkie instrukcje. VEVOR zastrzega sobie jasną interpretację naszej instrukcji obsługi. Wygląd produktu będzie zależał od produktu, który otrzymałeś. Prosimy o wybaczenie, że nie poinformujemy Cię ponownie, jeśli w naszym produkcie pojawią się jakiegokolwiek aktualizacje technologiczne lub oprogramowania.

Dziękujemy bardzo za wybranie tych nadmuchiwanych piłek Bumper Ball. Proszę  
Przed użyciem przeczytaj wszystkie instrukcje. Informacje te pomogą Ci  
osiągnąć najlepsze możliwe rezultaty.

## WSTĘP

Nadmuchiwana piłka Bumper Ball występuje w dwóch rozmiarach, podzielonych na rozmiary dla dorosłych i dzieci. są również różnorodne w rozgrywce, w którą może grać jedna lub więcej osób jednocześnie czas. Kolizja lub zderzenie wielu osób, w porównaniu z tradycyjnym zderzakiem samochodu i łódki zderzakowe, ten produkt rozrywkowy jest bardziej elastyczny i zapewnia rozrywkę i pozwala ćwiczyć ciało, poprawiając jakość jego sprawności fizycznej. Technologia ta jest gotowa do wykorzystania w parkach, na placach lub w galeriach handlowych, ponieważ jak również w promocjach handlowych. Nasza fabryka zapewnia różnorodne specyfikacje nadmuchiwanego basenu izolacyjnego, można przykryć dywanem, używany w basenie izolacyjnym.



### OSTRZEŻENIE:

1. Nadmuchiwana piłka dotykowa nie wymaga żadnych ostrych przedmiotów na boisku, a zwykłą podłogę lub podłogę cementową należy przykryć wykładziną dywanową.
2. Zabrania się noszenia przy sobie kluczy, telefonów komórkowych, okularów, ostrych drobiazgów i do gry należy nosić specjalne obuwie.
3. Przed użyciem należy sprawdzić, czy uszczelnienie produktu jest nienaruszone i paski i uchwyty są bezpieczne i mocne. Po założeniu pasków, 4, Proszę używać zgodnie z komunikatem „w górę” na produkcie, nie używać do góry nogami.
5. Dzieci powinny być pod opieką rodziców, gdy się bawią. Powinny trzymać paski i mocno trzymać uchwyty, gdy się bawią.
6. Osoby cierpiące na choroby serca, nadciśnienie i osłabione fizycznie nie powinny używać.
7. W przypadku deszczu, silnych wiatrów lub większych zabrania się korzystania z obiektu.

## SPECYFIKACJE

Model	HCPPQ -005	HCPPQ -002	HCPPQ -008	HCPPQ -010
Kolor	przezroczysty	przezroczyste czerwone kropki i niebieskie kropki	przezroczyste czerwone kropki i niebieskie kropki	przezroczysty, czerwony i niebieski
Maksymalny obciążenie	176 funtów (około 80 kg)		265 funtów (około 120 kg)	
Tworzywo	PCV			
Produkt rozmiar (DxW)	φ1,2 x 1,03 m		φ1,5 x 1,2 m	
Model	HCPPQ-007	HCPPQ-011	HCPPQ-012	HCPPQ-006
Kolor	przezroczysty	przezroczyste czerwone kropki	przezroczyste niebieskie kropki	przezroczysty i czerwony
Maksymalny obciążenie	265 funtów (około 120 kg)			
Tworzywo	PCV			
Produkt rozmiar (DxW)	φ1,5 x 1,2 m			
Modele HCPPQ-009 HCPPQ-001 HCPPQ-003 HCPPQ-004				
Kolor	przezroczysty i niebieski	przezroczysty	przezroczyste czerwone kropki	przezroczyste niebieskie kropki
Maksymalny obciążenie	265 funtów (około 120 kg)	176 funtów (około 80 kg)		
Tworzywo	PCV			
Produkt rozmiar (DxW)	φ1,5 x 1,2 M	φ1,2 x 1,03 m		

Model	HCPPQ-013
Kolor	wielobarwność
Maksymalny obciążenie	265 funtów (około 120 kg)
Tworzywo	PCV
Produkt rozmiar (DxW)	φ1,5 x 1,2 m

## Sygnal ciepła:

Rozmiar φ1,2 x 1,03 m zalecany dla dzieci powyżej 6 roku życia;

Wymiary φ1,5 x 1,2 m. Polecane dla dzieci w wieku od 8 lat.

## INSTRUKCJA UŻYCIA

### A.Jak napompować?



1. Unfold the product, unscrew the big blow hole



2. Insert the inflatable device(not included) into the blow hol, air inflating



3. After full of air, quickly tighten the large air hole



4. Open the air-tight inflation hole



5. Continue to inflate, turn off the air pump after full, tighten the air tight hole




6. You can start the game

### Ciepła rada:

Jedno napompowanie może trwać około 12 godzin. Proszę napompować je ponownie przed następnym użyciem.

## B. Jak bawić się bumperami?



1. Czyszczenie i suszenie miejsca naprawy. 2.

Usuwanie łątki (prycinanie do zweryfikowanego rozmiaru).

3. Nałóż klej PVC na łątkę i przyklej ją do miejsca przecieku. 4.

Przedmuchaaj łątkę suszarką do włosów, aby przyspieszyć wysychanie kleju.

Producent: Shanghaimuxinmuyeyouxiangongsi Adres:

Shuangchenglu 803nong11hao1602A-1609shi, Baoshanqu, Szanghaj 200000 CN.

Importowane do AUS: SIHAO PTY LTD. 1 ROKEVA STREETEASTWOOD NSW 2122 Australia

Importowane do USA: Sanven Technology Ltd. Suite 250, 9166 Anaheim Place, Rancho Cucamonga, CA 91730



YH CONSULTING LIMITED. C/O YH Consulting Limited Biuro  
147, Centurion House, London Road, Staines-upon-  
Thames, Surrey, TW18 4AX



E-CrossStu GmbH  
Mainzer Landstr.69,  
60329 Frankfurt nad Menem.

# VEVOR®

## TOUGH TOOLS, HALF PRICE

Wsparcie techniczne i certyfikat gwarancji elektronicznej

[www.vevor.com/support](http://www.vevor.com/support)

# VEVOR®

## TOUGH TOOLS, HALF PRICE

Technische ondersteuning en e-garantiecertificaat [www.vevor.com/support](http://www.vevor.com/support)

## OPBLAASBARE BUMPERBALLEN

Wij streven er voortdurend naar om u gereedschappen tegen concurrerende prijzen te leveren.


"Save Half", "Half Price" of andere soortgelijke uitdrukkingen die wij gebruiken, geven alleen een schatting van de besparingen die u kunt behalen door bepaalde gereedschappen bij ons te kopen in vergelijking met de grote topmerken en betekent niet noodzakelijkerwijs dat alle categorieën gereedschappen die wij aanbieden, worden gedekt. Wij herinneren u eraan om zorgvuldig te controleren of u daadwerkelijk de helft bespaart in vergelijking met de grote topmerken wanneer u een bestelling bij ons plaatst.

# VEVOR®

TOUGH TOOLS, HALF PRICE

OPBLAASBARE BUMPERBALLEN

MODEL: HCPPQ-001; HCPPQ-002; HCPPQ-003; HCPPQ-004;  
HCPPQ-005; HCPPQ-006; HCPPQ-007; HCPPQ-008; HCPPQ-009;  
HCPPQ-010; HCPPQ-011; HCPPQ-012; HCPPQ-013



HULP NODIG? NEEM CONTACT MET ONS OP!

Heeft u vragen over het product? Heeft u technische ondersteuning nodig? Neem dan gerust contact met

ons op: **Technische ondersteuning en E-garantiecertificaat**  
[www.vevor.com/support](http://www.vevor.com/support)

Dit is de originele instructie, lees alle handleidingen zorgvuldig door voordat u het product gebruikt. VEVOR behoudt zich een duidelijke interpretatie van onze gebruikershandleiding voor. Het uiterlijk van het product is afhankelijk van het product dat u hebt ontvangen. Vergeef ons dat we u niet opnieuw zullen informeren als er technologie- of software-updates voor ons product zijn.

Hartelijk dank voor het kiezen van deze opblaasbare bumperballen.

Lees alle instructies voordat u het gebruikt. De informatie zal u helpen om de best mogelijke resultaten te behalen.

## INVOERING

Opblaasbare bumperbal heeft twee maten, verdeeld in volwassenen en kinderen, er zijn ook een verscheidenheid aan gameplay, een of meer mensen kunnen tegelijkertijd spelen tijd. Rollen of botsing met meerdere personen, vergeleken met de traditionele bumper auto's en botsboten, dit amusementsproduct is flexibeler en gemakkelijker, en kan het lichaam trainen, de fysieke kwaliteit verbeteren. De technologie is rijp voor gebruik in parken en pleinen of in winkelcentra, zoals en in commerciële promoties. Onze fabriek biedt verschillende specificaties van opblaasbaar isolatiezwembad, kan worden bedekt met tapijt, gebruikt in isolatiebad.



### WAARSCHUWING:

1. De opblaasbare touchbal heeft geen scherpe voorwerpen nodig op het veld en de Een gewone vloer of een cementvloer moet bedekt worden met tapijt.
2. Het is verboden om sleutels, mobiele telefoons, brillen, scherpe voorwerpen en Draag speciale schoenen om te spelen.
3. Controleer voor gebruik of de verzegeling van het product intact is en of de banden en handgrepen zijn veilig en stevig. Met de banden op hun plaats, 4, Gebruik volgens de "up" prompt op het product, gebruik niet ondersteboven.
5. Kinderen moeten door hun ouders worden verzorgd als ze spelen. Ze moeten draag de riemen en houd de handvatten stevig vast als ze spelen.
6. Mensen die lijden aan hartziekten, hoge bloeddruk en lichamelijke zwakte, mogen niet gebruik.
7. Bij regen en drie of meer sterke windstoten is het gebruik verboden.

## SPECIFICATIES

Model	HCPPQ -005	HCPPQ -002	HCPPQ -008	HCPPQ -010
Kleur	transparant	transparante rode stippen en blauwe stippen	transparante rode stippen en blauwe stippen	transparant & rood & blauw
Maximaal laden	176 lbs (ongeveer 80 kg)		265 lbs (ongeveer 120 kg)	
Materiaal	PVC			
Product afmetingen (DxH)	ÿ1,2 x 1,03 m		ÿ1,5 x 1,2 m	
Model	HCPPQ-007	HCPPQ-011	HCPPQ-012	HCPPQ-006
Kleur	transparant	transparante rode stippen	transparante blauwe stippen	transparant & rood
Maximaal laden	265 lbs (ongeveer 120 kg)			
Materiaal	PVC			
Product afmetingen (DxH)	ÿ1,5 x 1,2 m			
Model	HCPPQ-009	HCPPQ-001	HCPPQ-003	HCPPQ-004
Kleur	transparant & blauw	transparant	transparante rode stippen	transparante blauwe stippen
Maximaal laden	265 lbs (ongeveer 120 kg)	176 lbs (ongeveer 80 kg)		
Materiaal	PVC			
Product afmetingen (DxH)	ÿ1,5 x 1,2  M	ÿ1,2 x 1,03 m		

Model	HCPPQ-013
Kleur	veelkleurig
Maximaal laden	265 lbs (ongeveer 120 kg)
Materiaal	PVC
Product afmetingen (DxH)	ÿ1,5 x 1,2 m

## Warmtesignaal:

Afmeting ÿ1,2 x 1,03 m aanbevolen voor kinderen vanaf 6 jaar;

Afmeting ÿ1,5 x 1,2 m. Aanbevolen voor kinderen van 8 jaar en ouder.

## GEBRUIKSAANWIJZING

### A. Hoe opblazen?



1. Unfold the product, unscrew the big blow hole



2. Insert the inflatable device(not included) into the blow hol, air inflating



3. After full of air, quickly tighten the large air hole



4. Open the air-tight inflation hole



5. Continue to inflate, turn off the air pump after full, tighten the air tight hole




6. You can start the game

## Warme tip:

Eén keer opblazen kan ongeveer 12 uur duren. Blaas het opnieuw op voordat u het de volgende keer gebruikt.

## B. Hoe kun je met bumperballen spelen?



1. Reparatieplek schoonmaken en drogen, 2. Patch verwijderen (bijsnijden tot een geverifieerde maat)
3. Breng PVC-lijm aan op de patch en plak deze op het lekgebied. 4. Blaas de patch schoon met een föhn om het drogen van de lijm te versnellen.

**Fabrikant:** Shanghaimuxinmuyeyouxiangongsi **Adres:**

Shuangchenglu 803nong11hao1602A-1609shi, baoshanqu, shanghai 200000 CN.

**Geïmporteerd naar AUS:** SIHAO PTY LTD. 1 ROKEVA STREETEASTWOOD NSW  
2122 Australië

**Geïmporteerd naar de VS:** Sanven Technology Ltd. Suite 250, 9166 Anaheim Place,  
Rancho Cucamonga, CA 91730



YH CONSULTING LIMITED. C/O YH Consulting Limited  
Kantoor 147, Centurion House, London Road, Staines-  
upon-Thames, Surrey, TW18 4AX



E-CrossStu GmbH  
Mainzer Landstr.69,  
60329 Frankfurt am Main.

# VEVOR<sup>®</sup>

**TOUGH TOOLS, HALF PRICE**

**Technische ondersteuning en e-garantiecertificaat**

**[www.vevor.com/support](http://www.vevor.com/support)**

# VEVOR®

## TOUGH TOOLS, HALF PRICE

Teknisk support och e-garanticertifikat [www.vevor.com/support](http://www.vevor.com/support)

## UPPBLASBARA BUMPERBOLAR

Vi fortsätter att vara engagerade i att ge dig verktyg till konkurrenskraftiga priser. "Spara halva", "halva priset" eller andra liknande uttryck som används av oss representerar bara en uppskattning av besparingar du kan dra nytta av att köpa vissa verktyg hos oss jämfört med de stora toppmärkena och betyder inte nödvändigtvis att täcka alla kategorier av verktyg som erbjuds av oss. Du påminns vänligen om att noggrant kontrollera när du gör en beställning hos oss om du faktiskt sparar hälften i jämförelse med de främsta stora varumärkena.

# VEVOR®

TOUGH TOOLS, HALF PRICE

UPPBLASBARA BUMPERBOLAR

MODELL: HCPPQ-001; HCPPQ-002; HCPPQ-003; HCPPQ-004;  
HCPPQ-005; HCPPQ-006; HCPPQ-007; HCPPQ-008; HCPPQ-009;  
HCPPQ-010; HCPPQ-011; HCPPQ-012; HCPPQ-013



## BEHÖVER HJÄLP? KONTAKTA OSS!

Har du produktfrågor? Behöver du teknisk support? Kontakta oss gärna: **Teknisk support och e-**

**garanticertifikat [www.vevor.com/support](http://www.vevor.com/support)**

Detta är den ursprungliga instruktionen, läs alla instruktioner noggrant innan du använder den. VEVOR reserverar sig för en tydlig tolkning av vår användarmanual. Utseendet på produkten är beroende av den produkt du fått. Ursäkta oss att vi inte kommer att informera dig igen om det finns någon teknik eller mjukvaruuppdateringar på vår produkt.

Tack så mycket för att du valde denna uppblåsbara stötfångare. Behåga läs alla instruktioner innan du använder den. Informationen hjälper dig uppnå bästa möjliga resultat.

## INTRODUKTION

Uppblåsbar Bumper ball har två storlekar, uppdelade i vuxna och barn, där finns också en mängd olika spel, en eller flera personer kan spela samtidigt tid. Rulla eller flera personer kollision, jämfört med den traditionella stötfångaren bilar och stötfångare båtar, denna nöjesprodukt är mer flexibel och underhållande, och kan träna kroppen, öka den fysiska kvaliteten. Tekniken är mogen för användning i parker och torg eller i köpcentra, som såväl som i kommersiella kampanjer. Vår fabrik tillhandahåller olika specifikationer för uppblåsbar isolering pool, kan täckas med matta, används i isoleringspool.



### **VARNING:**

1. Den uppblåsbara touchbollen kräver inga vassa föremål i fältet, och den vanligt golv eller cementgolv bör täckas med matta.
2. Det är förbjudet att bära nycklar, mobiltelefoner, glasögon, vassa prydnadssaker och bära speciella skor för lek.
3. Innan användning, kontrollera om förseglingen av produkten är intakt, och remmar och handtag är säkra och fasta. Med remmarna på plats, 4, använd enligt "upp"-prompten på produkten, använd inte upp och ner.
5. Barn ska tas om hand av föräldrar när de leker. Det borde de bär remmarna och håll hårt i handtagen när de spelar.
6. Lider av hjärtsjukdomar, högt blodtryck och fysisk svag ska inte användas.
7. Regn, tre eller fler stark vind är förbjudet att använda.

## SPECIFIKATIONER

Modell	HCPPQ -005	HCPPQ -002	HCPPQ -008	HCPPQ -010
Färg	transparent	genomskinliga röda prickar och blå prickar	genomskinliga röda prickar och blå prickar	transparent & röd & blå
Maximal ladda	176 lbs (cirka 80 kg)		265 lbs (cirka 120 kg)	
Material	PVC			
Produkt storlek (DxH)	ÿ1,2 x 1,03 m		ÿ1,5 x 1,2 m	
Modell	HCPPQ -007	HCPPQ -011	HCPPQ -012	HCPPQ -006
Färg	transparent	genomskinliga röda prickar	genomskinliga blå prickar	transparent & röd
Maximal ladda	265 lbs (cirka 120 kg)			
Material	PVC			
Produkt storlek (DxH)	ÿ1,5 x 1,2 m			
Modell	HCPPQ-009	HCPPQ-001	HCPPQ-003	HCPPQ-004
Färg	transparent & blå	transparent	genomskinliga röda prickar	genomskinliga blå prickar
Maximal ladda	265 lbs (ungefär t 120 kg)	176 lbs (cirka 80 kg)		
Material	PVC			
Produkt storlek (DxH)	ÿ1,5 x 1,2 m	ÿ1,2 x 1,03 m		

Modell	HCPPQ-013
Färg	flerfärgad
Maximal ladda	265 lbs (cirka 120 kg)
Material	PVC
Produkt storlek (DxH)	ÿ1,5 x 1,2 m

## Värmesignal:

Storlek ÿ1,2 x 1,03 m rekommenderas för åldrar över 6 år;

Storlek ÿ1,5 x 1,2m Rekommenderas för åldrarna 8 år och äldre.

## BRUKSANVISNING

### A.Hur blåser man upp?



1. Unfold the product, unscrew the big blow hole



2. Insert the inflatable device(not included) into the blow hol, air inflating



3. After full of air, quickly tighten the large air hole



4. Open the air-tight inflation hole



5. Continue to inflate, turn off the air pump after full, tighten the air tight hole




6. You can start the game

## Varmt tips:

**En uppblåsning kan pågå i cirka 12 timmar. Blås upp den igen innan du använder den nästa gång.**

## B.Hur man mixar med stötfångare?



1. Rengöring och torkning reparationsplats,
2. Ta bort plåstret (klipp till en verifierad storlek)
3. Applicera PVC-lim på plåstret och klistra in det på läckageområdet
4. Blås plåstret med en hårtork för att påskynda limtorkningen

**Tillverkare:** Shanghaimuxinmuyeyouxiangongsi **Adress:**

Shuangchenglu 803nong11hao1602A-1609shi, baoshanqu, shanghai 200000 CN.

**Importerad till AUS:** SIHAO PTY LTD. 1 ROKEVA STREETEASTWOOD NSW 2122  
Australien

**Importerad till USA:** Sanven Technology Ltd. Suite 250, 9166 Anaheim Place,  
Rancho Cucamonga, CA 91730



YH CONSULTING LIMITED. C/O YH Consulting Limited  
Office 147, Centurion House, London Road, Staines-  
upon-Thames, Surrey, TW18 4AX



E-CrossStu GmbH  
Mainzer Landstr.69,  
60329 Frankfurt am Main.

# VEVOR<sup>®</sup>

**TOUGH TOOLS, HALF PRICE**

**Teknisk support och e-garanticertifikat**

**[www.vevor.com/support](http://www.vevor.com/support)**