

# **VEVOR<sup>®</sup>**

## **TOUGH TOOLS, HALF PRICE**

Technical Support and E-Warranty Certificate [www.vevor.com/support](http://www.vevor.com/support)

### **DRILL BIT SET**

We continue to be committed to provide you tools with competitive price.

"Save Half", "Half Price" or any other similar expressions used by us only represents an estimate of savings you might benefit from buying certain tools with us compared to the major top brands and does not necessarily mean to cover all categories of tools offered by us. You are kindly reminded to verify carefully when you are placing an order with us if you are actually saving half in comparison with the top major brands.



# VEVOR<sup>®</sup>

TOUGH TOOLS, HALF PRICE

DRILL BIT SET  
246PCS DRILL&BIT SET





(The picture is for reference only; please refer to the actual object)

## NEED HELP? CONTACT US!

Have product questions? Need technical support? Please feel free to contact us: Technical Support and E-Warranty Certificate [www.vevor.com/support](http://www.vevor.com/support)

This is the original instruction, please read all manual instructions carefully before operating. VEVOR reserves a clear interpretation of our user manual. The appearance of the product shall be subject to the product you received. Please forgive us that we won't inform you again if there are any technology or software updates on our product.

## SAFETY INSTRUCTION AND PRECAUTIONS

Symbol	Symbol Description
	<b>Warning:</b> To reduce the risk of injury, the user must read the instructions manual carefully.
	This symbol, placed before a safety comment, indicates a kind of precaution, warning, or danger. Ignoring this warning may lead to an accident. To reduce the risk of injury, fire, or electrocution, please always follow the recommendations shown below.



**WARNING:** To reduce the risk of injury, the user must read the instructions manual carefully.

1. Use as intended only. The **drill bit set** is not a toy, and it cannot be played by children to prevent children from eating it by mistake.
2. The **drill bit set** cannot be used to injure people maliciously.
3. Flammable: Keep away from open flame. This product box will ignite and burn if brought into contact with an open flame.
4. Keep away from sharp points, blades and other items, so as not to scratch the product box.

**SAVE THESE INSTRUCTIONS**

## PART LIST

ITEM	QTY	Specific Model	Material
Twist Drill Bit	57	1.0x6, 1.5x6, 2.0x6, 2.5x6, 3.0x7, 3.2x6, 3.5x4, 4.0x4, 4.5, 4.8, 5.0x4, 5.5x2, 6.0x2, 6.5x2mm	HSS-4241 (Titanium plated)
Twist Drill Bit	30	1.0x3, 1.5x3, 2.0x3, 2.5x3, 3.0x4, 3.2x3, 3.5x3, 4.0x4, 5.5x2, 6.5x2mm	HSS-4241 (Black oxide)
Masonry Drill Bit	21	3.0x2, 4.0x2, 4.5x2, 5.0x2, 5.5x2, 6.0x3, 6.5x2, 7.0x3, 8.0, 9.0, 10.0mm	Carbon Steel45# /YG8 Solid Carbide Cutting Tip
Wood Drill Bit	17	3.0x4, 4.0x4, 5.0x3, 6.0x2, 7.0 ,8.0x2 10.0mm	Carbon Steel45#
Flat Wood Drill Bit	4	13, 16, 19, 22mm	Carbon Steel45#
25mm Screwdriver Bit	66	slotted:3mmx2 4mmx2 5mmx2 6mmx2 7mmx2; Phillips:#0x2 #1x3 #2x4 #3x3; Pozi:#0x2 #1x3 #2x4 #3x3; Star:T10 T15 T20 T25 T27 T30 T35 T40; Square:#0x2,#1x3,#2x4,#3x3; Imperia Hex:5/64" 3/32" 1/8" 5/32" 3/16" 1/4" ; Metric Hex:H2 H2.5 H3 H4 H5 H6	CRV-6150
50mm Screwdriver Bit	30	slotted:3mm 4mm 5mm 6mm; Phillips: #1x2 #2x3 #3x2; Pozi:#1x2 #2x3 #3x2; Star:T15 T20 T25 T27 T30 ; Square:#1, #2x2, #3; Hex:H3 H4 H5 H6	CRV-6150

Nut-Driver Bit	6	6.0, 7.0, 8.0, 9.0, 10.0, 11.0mm	CR-V 50BV30
Hole Saw Bit	4	32 38 45 54mm	Carbon Steel45#
Hex Key	2	2.5mm	Carbon Steel45#
Counter Sink	1	/	Carbon Steel45#
Arbor Adaptor for Hole Saw	1	/	Carbon Steel45#
Cupped Nail Punch	1	/	Carbon Steel45#
Bit Holder	1	58	Carbon Steel45#
Spade Bit Extension	1	6"	Carbon Steel45#
Drill Stopper	4	3.0, 5.0, 6.0 ,8.0mm	Carbon Steel45#

## MAINTENANCE

1. Put the **drill bit set** back into the storage box after use to avoid loss of parts.
2. **Drill bit sett** should be stored indoors to avoid prolonged outdoor exposure.
3. If dirt and dust are found on the tools, please clean them in time.



# **VEVOR<sup>®</sup>**

**TOUGH TOOLS, HALF PRICE**

**Technical Support and E-Warranty Certificate**  
**[www.vevor.com/support](http://www.vevor.com/support)**

# VEVOR<sup>®</sup>

## TOUGH TOOLS, HALF PRICE

Technische ondersteuning en e-garantiecertificaat [www.vevor.com/support](http://www.vevor.com/support)

### BOORSET

Wij streven er voortdurend naar om u gereedschappen tegen concurrerende prijzen te leveren. "Save Half", "Half Price" of andere soortgelijke uitdrukkingen die wij gebruiken, geven alleen een schatting van de besparingen die u kunt behalen door bepaalde gereedschappen bij ons te kopen in vergelijking met de grote topmerken en betekent niet noodzakelijkerwijs dat alle categorieën gereedschappen die wij aanbieden, worden gedekt. Wij herinneren u eraan om zorgvuldig te controleren of u daadwerkelijk de helft bespaart in vergelijking met de grote topmerken wanneer u een bestelling bij ons plaatst.



# VEVOR®

TOUGH TOOLS, HALF PRICE

DRILL BIT SET  
246PCS DRILL&BIT SET



(De afbeelding is alleen ter referentie; raadpleeg het daadwerkelijke object)



## HULP NODIG? NEEM CONTACT MET ONS OP!

Heeft u vragen over het product? Heeft u technische ondersteuning nodig? Neem dan gerust contact met ons op:

Technische ondersteuning en e-garantiecertificaat [www.vevor.com/support](http://www.vevor.com/support)

Dit is de originele instructie, lees alle handleidingen zorgvuldig door voordat u het product gebruikt. VEVOR behoudt zich een duidelijke interpretatie van onze gebruikershandleiding voor. Het uiterlijk van het product is afhankelijk van het product dat u hebt ontvangen. Vergeef ons dat we u niet opnieuw zullen informeren als er technologie- of software-updates voor ons product zijn.

## SAFETY INSTRUCTION AND PRECAUTIONS

Symbool	Symbool Beschrijving
	<b>Waarschuwing:</b> Om het risico op letsel te beperken, moet de gebruiker de gebruiksaanwijzing zorgvuldig lezen.
	Dit symbool, geplaatst voor een veiligheidsopmerking, geeft een soort voorzorgsmaatregel, waarschuwing of gevaar aan. Het negeren van deze waarschuwing kan leiden tot een ongeluk. Om het risico op letsel, brand of elektrocutie te verminderen, dient u altijd de onderstaande aanbevelingen op te volgen.



**WAARSCHUWING:** Om het risico op letsel te verminderen, De gebruiker moet de gebruiksaanwijzing zorgvuldig lezen.

1. Gebruik het alleen zoals bedoeld. De **boorset is geen speelgoed en mag** niet door kinderen om te voorkomen dat kinderen het eten door **fout** .
2. **De boorset kan niet worden** gebruikt om mensen kwaadwillig te verwonden.
3. Ontvlambaar: Uit de buurt van open vuur houden. Dit productdoos zal ontbranden en verbranden als het in contact met een open vlam.
4. Blijf uit de buurt van scherpe punten, messen en andere artikelen, zodat de productdoos niet bekrast wordt .

**BEWAAR DEZE INSTRUCTIES**

## PART LIST

ITEM	Hoe veelheid	Specifiek model	Materiaal
Spiraalboor	57	1,0x6, 1,5x6, 2,0x6, 2,5x6, 3,0x7, 3,2x6, 3,5x4, 4,0x4, 4,5, 4,8, 5,0x4, 5,5x2, 6,0x2, 6,5x2mm	HSS-4241 (Titanium geplateerd)
Spiraalboor	30	1,0x3, 1,5x3, 2,0x3, 2,5x3, 3,0x4, 3,2x3, 3,5x3, 4,0x4, 5,5x2, 6,5x2 mm	HSS-4241 (Zwart oxide)
Metselwerkboor	21	3,0x2, 4,0x2, 4,5x2, 5,0x2, 5,5x2, 6,0x3, 6,5x2, 7,0x3, 8,0, 9,0, 10,0 mm	Koolstofstaal45# /YG8 massief hardmetalen snijpunt
Houtboor	17	3,0x4, 4,0x4, 5,0x3, 6,0x2, 7,0, 8,0x2 10,0 mm	Koolstofstaal45#
Platte houtboor	4	13, 16, 19, 22 mm	Koolstofstaal45#
25mm schroevendraaierbit	66	sleuf: 3 mm x 2 4 mm x 2 5 mm x 2 6 mm x 2 7 mm x 2; Phillips:#0x2 #1x3 #2x4 #3x3; Pozi:#0x2 #1x3 #2x4 #3x3; Ster:T10 T15 T20 T25 T27 T30 T35 T40; Vierkant:#0x2,#1x3,#2x4,#3x3 ; Imperia zeskant: 5/64" 3/32" 1/8" 5/32" 3/16" 1/4"; Metrisch Hex: H2 H2.5 H3 H4 H5 H6	CRV-6150
50mm schroevendraaierbit	30	sleuf: 3mm 4mm 5mm 6mm; Phillips: #1x2 #2x3 #3x2; Pozi:#1x2 #2x3 #3x2;	CRV-6150

		Ster:T15 T20 T25 T27 T30 ; Vierkant: #1, #2x2, #3; Zeskant: H3 H4 H5 H6	
Moer-schroevendraai- ierbit	6	6,0, 7,0, 8,0, 9,0, 10,0, 11,0 mm	CR-V 50BV30
Gatenzaag bit	4	32 38 45 54mm	Koolstofstaal45#
Inbussleutel	2	2,5 mm	Koolstofstaal45#
Aanrecht gootsteen	1	/	Koolstofstaal45#
Asadapter voor gatenzaag	1	/	Koolstofstaal45#
Holle nagelpons	1	/	Koolstofstaal45#
Bithouder	1	58	Koolstofstaal45#
Spade Bit-verlenging	1	6"	Koolstofstaal45#
Boorstopper	4	3,0, 5,0, 6,0, 8,0mm	Koolstofstaal45#

## MAINTENANCE

1. **Plaats de boorset terug in de de** opbergdoos na gebruik om verlies van onderdelen te voorkomen
- . 2. **De boorset moet worden** opgeborgen binnenshuis om langdurige blootstelling buitenshuis te voorkomen.
3. Als er vuil en stof op het gereedschap wordt aangetroffen, maak ze op tijd schoon.



**VEVOR**<sup>®</sup>

**TOUGH TOOLS, HALF PRICE**

**Technische ondersteuning en e-garantiecertificaat**

**[www.vevor.com/support](http://www.vevor.com/support)**

# VEVOR®

**TOUGH TOOLS, HALF PRICE**

Teknisk support och e-garanticertifikat [www.vevor.com/support](http://www.vevor.com/support)

## **BORRBITSET**

Vi fortsätter att vara engagerade i att ge dig verktyg till konkurrenskraftiga priser.

"Spara hälften", "halva priset" eller andra liknande uttryck som används av oss representerar bara en uppskattning av besparingar du kan dra nytta av att köpa vissa verktyg hos oss jämfört med de stora toppmärkena och betyder inte nödvändigtvis att täcka alla kategorier av verktyg som erbjuds av oss. Du påminns vänligen om att noggrant kontrollera när du gör en beställning hos oss om du faktiskt sparar hälften i jämförelse med de främsta stora varumärkena.



# VEVOR®

TOUGH TOOLS, HALF PRICE

DRILL BIT SET  
246PCS DRILL&BIT SET





(Bilden är endast för referens; vänligen hänvisa till det faktiska objektet)

## BEHÖVER HJÄLP? KONTAKTA OSS!

Har du produktfrågor? Behöver du teknisk support? Kontakta oss gärna:  
Teknisk support och e-garanticertifikat [www.vevor.com/support](http://www.vevor.com/support)

Detta är den ursprungliga instruktionen, läs alla instruktioner noggrant innan du använder den. VEVOR reserverar sig för en tydlig tolkning av vår användarmanual. Utseendet på produkten är beroende av den produkt du fått. Ursäkta oss att vi inte kommer att informera dig igen om det finns någon teknik eller mjukvaruuppdateringar på vår produkt.

## SAFETY INSTRUCTION AND PRECAUTIONS

Symbol	Symbol Beskrivning
	<b>Varning:</b> För att minska risken för skada måste användaren läsa bruksanvisningen noggrant.
	Denna symbol, placerad före en säkerhetskommentar, indikerar en slags försiktighetsåtgärd, varning eller fara. Att ignorera denna varning kan leda till en olycka. För att minska risken för skada, brand eller elstöt, följ alltid rekommendationerna nedan.



**VARNING:** För att minska risken för skador användaren måste läsa bruksanvisningen noggrant.

1. Använd endast på avsett sätt. Borrmaskinen **är inte en leksak och den kan inte** spelas **med** barn för att förhindra att barn äter det av misstag.
2. Borren **kan inte användas** att skada människor med uppsåt.
3. Brandfarligt: Förvaras åtskilt från öppen låga. Detta produktlådan kommer att antändas och brinna om den tas in i den kontakt med öppen låga.
4. Håll dig borta från vassa spetsar, knivar och annat föremål, för att inte repa produktlådan .

**SPARA DESSA INSTRUKTIONER**

## PART LIST

PUNKT	ANTAL	Specifik modell	Material
Twist borrh	57	1,0x6, 1,5x6, 2,0x6, 2,5x6, 3,0x7, 3,2x6, 3,5x4, 4,0x4, 4,5, 4,8, 5,0x4, 5,5x2, 6,0x2, 6,5x2 mm	HSS-4241 (Titanpläterad)
Twist borrh	30	1,0x3, 1,5x3, 2,0x3, 2,5x3, 3,0x4, 3,2x3, 3,5x3, 4,0x4, 5,5x2, 6,5x2 mm	HSS-4241 (svart oxid)
Murborrh	21	3,0x2, 4,0x2, 4,5x2, 5,0x2, 5,5x2, 6,0x3, 6,5x2, 7,0x3, 8,0, 9,0, 10,0 mm	Kolstål45# /YG8 Skärspets i massiv hårdmetall
Träborrh	17	3,0x4, 4,0x4, 5,0x3, 6,0x2, 7,0 ,8,0x2 10,0 mm	Kolstål45#
Platt träborrh	4	13, 16, 19, 22 mm	Kolstål45#
25 mm skruvmejselbit	66	slitsad:3mmx2 4mmx2 5mmx2 6mmx2 7mmx2; Phillips:#0x2 #1x3 #2x4 #3x3; Position:#0x2 #1x3 #2x4 #3x3; Stjärna:T10 T15 T20 T25 T27 T30 T35 T40; Fyrkant:#0x2,#1x3,#2x4,#3x3; Imperia Hex:5/64" 3/32" 1/8" 5/32" 3/16" 1/4" ; Metrisk Hex:H2 H2,5 H3 H4 H5 H6	CRV-6150
50 mm skruvmejselbit	30	slitsad: 3 mm 4 mm 5 mm 6 mm; Phillips: #1x2 #2x3 #3x2; Position:#1x2 #2x3 #3x2;	CRV-6150

		Stjärna: T15 T20 T25 T27 T30 ; Fyrkant: #1, #2x2, #3; Hex: H3 H4 H5 H6	
Mutterskruvbit	6	6,0, 7,0, 8,0, 9,0, 10,0, 11,0 mm	CR-V 50BV30
Hålsågsbit	4	32 38 45 54 mm	Kolstål45#
Insexnyckel	2	2,5 mm	Kolstål45#
Diskbänk	1	/	Kolstål45#
Arbor Adapter för hålsåg	1	/	Kolstål45#
Kupad nagelstans	1	/	Kolstål45#
Bitshållare	1	58	Kolstål45#
Spadbitsförlängning	1	6"	Kolstål45#
Borrstoppare	4	3,0, 5,0, 6,0 ,8,0 mm	Kolstål45#

## MAINTENANCE

1. **Sätt tillbaka borren i den** förvaringslådan efter användning för att undvika förlust av delar.
2. **D rill b it set t** bör förvaras inomhus för att undvika långvarig exponering utomhus.
3. Om det finns smuts och damm på verktygen, vänligen rengör dem i tid.



**VEVOR**<sup>®</sup>  
TOUGH TOOLS, HALF PRICE

Teknisk support och e-garanticertifikat  
[www.vevor.com/support](http://www.vevor.com/support)

# **VEVOR<sup>®</sup>**

## **TOUGH TOOLS, HALF PRICE**

Soporte técnico y certificado de garantía electrónica [www.vevor.com/support](http://www.vevor.com/support)

## **JUEGO DE BROCAS**

Seguimos comprometidos a brindarle herramientas a precios competitivos.

"Ahorre la mitad", "mitad de precio" o cualquier otra expresión similar que utilicemos solo representa una estimación del ahorro que podría obtener al comprar ciertas herramientas con nosotros en comparación con las principales marcas y no necesariamente significa que cubra todas las categorías de herramientas que ofrecemos. Le recordamos que, al realizar un pedido con nosotros, verifique cuidadosamente si realmente está ahorrando la mitad en comparación con las principales marcas.



# VEVOR®

TOUGH TOOLS, HALF PRICE

DRILL BIT SET  
246PCS DRILL&BIT SET



(La imagen es solo de referencia; consulte el objeto real)



## ¿NECESITA AYUDA? ¡CONTÁCTENOS!

¿Tiene preguntas sobre el producto? ¿Necesita asistencia técnica? No dude en ponerse en contacto con nosotros:

Soporte técnico y certificado de garantía electrónica [www.vevor.com/support](http://www.vevor.com/support)

Estas son las instrucciones originales, lea atentamente todas las instrucciones del manual antes de utilizar el producto. VEVOR se reserva una interpretación clara de nuestro manual de usuario. La apariencia del producto estará sujeta al producto que recibió. Perdónenos por no informarle nuevamente si hay actualizaciones de tecnología o software en nuestro producto.

## SAFETY INSTRUCTION AND PRECAUTIONS

Símbolo	Descripción del símbolo
	<b>Advertencia:</b> Para reducir el riesgo de lesiones, el usuario debe leer atentamente el manual de instrucciones.
	Este símbolo, colocado antes de un comentario de seguridad, indica un tipo de precaución, advertencia o peligro. Ignorar esta advertencia puede provocar un accidente. Para reducir el riesgo de lesiones, incendios o electrocución, siga siempre las recomendaciones que se muestran a continuación.



**ADVERTENCIA:** Para reducir el riesgo de lesiones, El usuario debe leer atentamente el manual de instrucciones.

1. Utilícelo únicamente según lo previsto. El **juego de brocas no es un juguete** y no se puede utilizar con él. niños para evitar que lo coman Error.
2. **El juego de brocas no se puede utilizar** . herir a las personas maliciosamente.
3. Inflamable: Mantener alejado del fuego. La caja del producto se encenderá y arderá si se pone en contacto con contacto con una llama abierta.
4. Mantener alejado de puntas afiladas, cuchillas y otros artículos, para no rayar la caja del producto .

**GUARDE ESTAS INSTRUCCIONES**

## PART LIST

ARTÍCULO	CANTIDAD	Modelo específico	Material
Broca helicoidal	57	1,0 x 6, 1,5 x 6, 2,0 x 6, 2,5 x 6, 3,0 x 7, 3,2 x 6, 3,5 x 4, 4,0 x 4, 4,5, 4,8, 5,0 x 4, 5,5 x 2, 6,0 x 2, 6,5 x 2 mm	HSS-4241 (Chapado en titanio)
Broca helicoidal	30	1,0 x 3, 1,5 x 3, 2,0 x 3, 2,5 x 3, 3,0 x 4, 3,2 x 3, 3,5 x 3, 4,0 x 4, 5,5 x 2, 6,5 x 2 mm	HSS-4241 (Óxido negro)
Broca para mampostería	21	3,0 x 2, 4,0 x 2, 4,5 x 2, 5,0 x 2, 5,5 x 2, 6,0 x 3, 6,5 x 2, 7,0 x 3, 8,0, 9,0, 10,0 mm	Punta de corte de carburo sólido de acero al carbono 45#/YG8
Broca para madera	17	3,0 x 4, 4,0 x 4, 5,0 x 3, 6,0 x 2, 7,0, 8,0 x 2 10,0 mm	Acero al carbono 45#
Broca plana para madera	4	13, 16, 19, 22 mm	Acero al carbono 45#
Punta de destornillador de 25 mm	66	ranurado: 3 mm x 2 4 mm x 2 5 mm x 2 6 mm x 2 7 mm x 2; Phillips: #0x2 #1x3 #2x4 #3x3; Pozi: #0x2 #1x3 #2x4 #3x3; Estrella: T10 T15 T20 T25 T27 T30 T35 T40; Cuadrado:#0x2,#1x3,#2x4,#3x3; Imperia Hexagonal: 5/64" 3/32" 1/8" 5/32" 3/16" 1/4" ; Métrico Hex:H2 H2.5 H3 H4 H5 H6	CRV-6150

Punta de destornillador de 50 mm	30	ranurado: 3 mm, 4 mm, 5 mm, 6 mm; Phillips: #1x2 #2x3 #3x2; Pozi: #1x2 #2x3 #3x2; Estrella: T15 T20 T25 T27 T30 ; Cuadrado:#1,#2x2,#3; Hexadecimal:H3 H4 H5 H6	CRV-6150
Punta para destornillador de tuercas	6	6,0, 7,0, 8,0, 9,0, 10,0, 11,0 mm	CR-V 50BV30
Broca de sierra de corona	4	32 38 45 54 milímetros	Acero al carbono 45#
Llave hexagonal	2	2,5 mm	Acero al carbono 45#
Fregadero de encimera	1	/	Acero al carbono 45#
Adaptador de eje para sierra de corona	1	/	Acero al carbono 45#
Perforadora de uñas ahuecada	1	/	Acero al carbono 45#
Portapuntas	1	58	Acero al carbono 45#
Extensión de broca de pala	1	6"	Acero al carbono 45#
Tope de taladro	4	3,0, 5,0, 6,0, 8,0 mm	Acero al carbono 45#

## MAINTENANCE

1. Vuelva a colocar el **juego de brocas en su lugar** . 2. **El juego de brocas debe** almacenarse en la caja de almacenamiento después de su uso para evitar la pérdida de piezas . en interiores para evitar la exposición prolongada al aire libre.
3. Si se encuentra suciedad y polvo en las herramientas, Limpiarlos a tiempo.



**VEVOR<sup>®</sup>**  
**TOUGH TOOLS, HALF PRICE**

**Soporte técnico y certificado de garantía electrónica**  
**[www.vevor.com/support](http://www.vevor.com/support)**

# **VEVOR<sup>®</sup>**

**TOUGH TOOLS, HALF PRICE**

Supporto tecnico e certificato di garanzia elettronica [www.vevor.com/support](http://www.vevor.com/support)

## **SET DI PUNTE DA TRAPANO**

Continuiamo a impegnarci per fornirvi strumenti a prezzi competitivi.

"Risparmia la metà", "Metà prezzo" o qualsiasi altra espressione simile da noi utilizzata rappresenta solo una stima del risparmio che potresti ottenere acquistando determinati utensili con noi rispetto ai principali marchi principali e non significa necessariamente coprire tutte le categorie di utensili da noi offerti. Ti ricordiamo gentilmente di verificare attentamente quando effettui un ordine con noi se stai effettivamente risparmiando la metà rispetto ai principali marchi principali.



# VEVOR®

TOUGH TOOLS, HALF PRICE

DRILL BIT SET  
246PCS DRILL&BIT SET



(L'immagine è solo a scopo illustrativo; fare riferimento all'oggetto reale)



## HAI BISOGNO DI AIUTO? CONTATTACI!

Hai domande sui prodotti? Hai bisogno di supporto tecnico? Non esitare a contattarci:

Supporto tecnico e certificato di garanzia elettronica [www.vevor.com/support](http://www.vevor.com/support)

Questa è l'istruzione originale, si prega di leggere attentamente tutte le istruzioni del manuale prima di utilizzare. VEVOR si riserva una chiara interpretazione del nostro manuale utente. L'aspetto del prodotto sarà soggetto al prodotto ricevuto. Vi preghiamo di perdonarci se non vi informeremo di nuovo se ci sono aggiornamenti tecnologici o software sul nostro prodotto.

## SAFETY INSTRUCTION AND PRECAUTIONS

Simbolo	Descrizione del simbolo
	<b>Attenzione:</b> per ridurre il rischio di lesioni, l'utente deve leggere attentamente il manuale di istruzioni.
	Questo simbolo, posto prima di un commento sulla sicurezza, indica un tipo di precauzione, avviso o pericolo. Ignorare questo avviso può causare un incidente. Per ridurre il rischio di lesioni, incendi o folgorazione, seguire sempre le raccomandazioni indicate di seguito.



**ATTENZIONE:** Per ridurre il rischio di lesioni, l'utente deve

leggere attentamente il manuale di istruzioni.

1. Utilizzare solo come previsto. Il **set di punte da trapano non è** un giocattolo e non può essere utilizzato da bambini per impedire ai bambini di mangiarlo errore.
2. Il **set di punte da trapano non può** essere utilizzato per ferire maliziosamente le persone.
3. Infiammabile: tenere lontano da fiamme libere. Questo la scatola del prodotto si incendierà e brucerà se portata in contatto con una fiamma libera.
4. Tenere lontano da punte affilate, lame e altri articoli, in modo da non graffiare la scatola del prodotto .

**SALVA QUESTE ISTRUZIONI**



## PART LIST

<b>ARTICOLO</b>	<b>Quantità</b>	<b>Modello specifico</b>	<b>Materiale</b>
Punta elicoidale	57	1,0x6, 1,5x6, 2,0x6, 2,5x6, 3,0x7, 3,2x6, 3,5x4, 4,0x4, 4,5, 4,8, 5,0x4, 5,5x2, 6,0x2, 6,5x2 mm	Acciaio inossidabile (Rivestito in titanio)
Punta elicoidale	30	1,0x3, 1,5x3, 2,0x3, 2,5x3, 3,0x4, 3,2x3, 3,5x3, 4,0x4, 5,5x2, 6,5x2 mm	Acciaio inossidabile (Ossido nero)
Punta da trapano per muratura	21	3,0x2, 4,0x2, 4,5x2, 5,0x2, 5,5x2, 6,0x3, 6,5x2, 7,0x3, 8,0, 9,0, 10,0 mm	Acciaio al carbonio 45# / YG8 Punta da taglio in metallo duro
Punta da trapano per legno	17	3,0x4, 4,0x4, 5,0x3, 6,0x2, 7,0, 8,0x2 10,0 mm	Acciaio al carbonio45#
Punta per trapano per legno piatto	4	13, 16, 19, 22mm	Acciaio al carbonio45#
Punta per cacciavite da 25 mm	66	scanalato: 3mmx2 4mmx2 5mmx2 6mmx2 7mmx2; Croce:#0x2 #1x3 #2x4 #3x3; Pozi:#0x2 #1x3 #2x4 #3x3; Stella:T10 T15 T20 T25 T27 T30 T35 T40; Quadrato:#0x2,#1x3,#2x4,#3x 3; Imperia Esagonale:5/64" 3/32" 1/8" 5/32" 3/16" 1/4" ; Metrico Esagono: H2 H2.5 H3 H4 H5 H6	Modello CRV-6150
Punta per cacciavite	30	scanalato: 3mm 4mm 5mm	Modello

da 50 mm		6mm; Phillips: #1x2 #2x3 #3x2; Pozi:#1x2 #2x3 #3x2; Stella:T15 T20 T25 T27 T30 ; Quadrato: #1, #2x2, #3; Esadecimale:H3 H4 H5 H6	CRV-6150
Punta per cacciavite a bussola	6	6,0, 7,0, 8,0, 9,0, 10,0, 11,0 mm	Modello CR-V 50BV30
Punta per sega a tazza	4	32 38 45 54 millimetri	Acciaio al carbonio45#
Chiave esagonale	2	2,5 mm	Acciaio al carbonio45#
Lavello da scavo	1	/	Acciaio al carbonio45#
Adattatore per albero per sega a tazza	1	/	Acciaio al carbonio45#
Punzone per unghie a coppa	1	/	Acciaio al carbonio45#
Portabit	1	58	Acciaio al carbonio45#
Estensione punta a vanga	1	6"	Acciaio al carbonio45#
Tappo di perforazione	4	3,0, 5,0, 6,0, 8,0 millimetri	Acciaio al carbonio45#

## MAINTENANCE

1. Rimettere il **set di punte del trapano** in la scatola di immagazzinaggio dopo l'uso per evitare la perdita di parti.
2. Il **set di punte per trapano** deve essere conservato all'interno per evitare un'esposizione prolungata all'esterno.
3. Se si riscontrano sporcizia e polvere sugli utensili, pulirli in tempo.



# **VEVOR<sup>®</sup>**

**TOUGH TOOLS, HALF PRICE**

**Supporto tecnico e certificato di garanzia elettronica**

**[www.vevor.com/support](http://www.vevor.com/support)**

# VEVOR®

## TOUGH TOOLS, HALF PRICE

Wsparcie techniczne i certyfikat gwarancji elektronicznej

[www.vevor.com/support](http://www.vevor.com/support)

## ZESTAW WIERTEŁ

Nadal staramy się oferować Państwu narzędzia w konkurencyjnych cenach. „Oszczędź połowę”, „Połowa ceny” lub inne podobne wyrażenia używane przez nas stanowią jedynie szacunkowe oszczędności, jakie możesz uzyskać, kupując u nas określone narzędzia w porównaniu z głównymi markami i niekoniecznie oznaczają one objęcie wszystkich kategorii narzędzi oferowanych przez nas. Uprzejmie przypominamy, aby dokładnie sprawdzić, czy składając u nas zamówienie faktycznie oszczędzasz połowę w porównaniu z głównymi markami.



# VEVOR®

TOUGH TOOLS, HALF PRICE

DRILL BIT SET  
246PCS DRILL&BIT SET



(Zdjęcie ma charakter poglądowy, proszę odnieść się do rzeczywistego obiektu)

## **POTRZEBUJESZ POMOCY? SKONTAKTUJ SIĘ Z NAMI!**

Masz pytania dotyczące produktu? Potrzebujesz wsparcia technicznego?



Skontaktuj się z nami:

Wsparcie techniczne i certyfikat gwarancji elektronicznej [www.vevor.com/support](http://www.vevor.com/support)

To jest oryginalna instrukcja, przed użyciem należy uważnie przeczytać wszystkie instrukcje. VEVOR zastrzega sobie jasną interpretację naszej instrukcji obsługi.

Wygląd produktu będzie zależał od produktu, który otrzymałeś. Prosimy o wybaczenie, że nie poinformujemy Cię ponownie, jeśli w naszym produkcie pojawiają się jakiegokolwiek aktualizacje technologiczne lub oprogramowania.

## SAFETY INSTRUCTION AND PRECAUTIONS

Symbol	Opis symbolu
	<b>Ostrzeżenie:</b> Aby zminimalizować ryzyko obrażeń, użytkownik powinien uważnie przeczytać instrukcję obsługi.
	Ten symbol, umieszczony przed komentarzem dotyczącym bezpieczeństwa, wskazuje na rodzaj ostrożności, ostrzeżenia lub niebezpieczeństwa. Zignorowanie tego ostrzeżenia może doprowadzić do wypadku. Aby zmniejszyć ryzyko obrażeń, pożaru lub porażenia prądem, zawsze postępuj zgodnie z zaleceniami podanymi poniżej.



**OSTRZEŻENIE:** Aby zmniejszyć ryzyko obrażeń, użytkownik musi uważnie przeczytać instrukcję obsługi. 1.

**Używać** wyłącznie zgodnie z przeznaczeniem. **Zestaw wiertel nie jest zabawką** i nie można się nim bawić . dzieci, aby zapobiec ich jedzeniu przez dzieci błąd

. 2. **Zestaw wiertel nie może być użyty** złośliwie ranić ludzi.

3. Łatwopalne: Trzymać z dala od otwartego ognia. To pudełko z produktem zapali się i zapali, jeśli zostanie wniesione kontaktu z otwartym płomieniem.

4. Trzymać z dala od ostrych punktów, ostrzy i innych przedmiotów, aby nie zarysować opakowania produktu .

**ZAPISZ TE INSTRUKCJE**

## PART LIST

PRZEDMIOT	ILOŚĆ	Konkretny model	Tworzywo
Wiertło kręte	57	1,0x6, 1,5x6, 2,0x6, 2,5x6, 3,0x7, 3,2x6, 3,5x4, 4,0x4, 4,5, 4,8, 5,0x4, 5,5x2, 6,0x2, 6,5x2 mm	HSS-4241 (Pokryte tytanem)
Wiertło kręte	30	1,0x3, 1,5x3, 2,0x3, 2,5x3, 3,0x4, 3,2x3, 3,5x3, 4,0x4, 5,5x2, 6,5x2 mm	HSS-4241 (Czarny tlenek)
Wiertło do muru	21	3,0 x 2, 4,0 x 2, 4,5 x 2, 5,0 x 2, 5,5 x 2, 6,0 x 3, 6,5 x 2, 7,0 x 3, 8,0, 9,0, 10,0 mm	Stal węglowa 45# /YG8 Koń cówka tnąca z węglika spiekanego
Wiertło do drewna	17	3,0x4, 4,0x4, 5,0x3, 6,0x2, 7,0, 8,0x2 10,0 mm	Stal węglowa45#
Wiertło płaskie do drewna	4	13, 16, 19, 22mm	Stal węglowa45#
Końcówka wkrętaka 25 mm	66	szczelinowe: 3mmx2 4mmx2 5mmx2 6mmx2 7mmx2; Krzyżak: #0x2 #1x3 #2x4 #3x3; Pozycja: #0x2 #1x3 #2x4 #3x3; Gwiazda: T10 T15 T20 T25 T27 T30 T35 T40; Kwadrat:#0x2,#1x3,#2x4,#3x3 ; Imperia sześciokątna: 5/64" 3/32" 1/8" 5/32" 3/16" 1/4" ; Metryczne sześciokątne: H2	CRV-6150

		H2,5 H3 H4 H5 H6	
Końcówka wkrętaka 50mm	30	szczelinowe: 3mm 4mm 5mm 6mm; Krzyżak: #1x2 #2x3 #3x2; Pozycja: #1x2 #2x3 #3x2; Gwiazda: T15 T20 T25 T27 T30 ; Kwadrat:#1,#2x2,#3; Sześciokąt: H3 H4 H5 H6	CRV-6150
Bit do wkrętaków nasadowych	6	6,0, 7,0, 8,0, 9,0, 10,0, 11,0 mm	CR-V 50BV30
Otwornica	4	32 38 45 54 mm	Stal węglowa45#
Klucz imbusowy	2	2,5 mm	Stal węglowa45#
Zlewozmywak	1	/	Stal węglowa45#
Adapter trzpienia do piły otworowej	1	/	Stal węglowa45#
Dziurkacz do paznokci w kształcie miseczki	1	/	Stal węglowa45#
Uchwyt na bity	1	58	Stal węglowa45#
Przedłużka bitu łopatkowego	1	6"	Stal węglowa45#
Ogranicznik wiertła	4	3,0, 5,0, 6,0, 8,0 mm	Stal

## MAINTENANCE

1. **Włóż z powrotem zestaw wiertel** Po użyciu **umieść w pudełku do przechowywania** , aby uniknąć zgubienia części.
2. **Zestaw wiertel należy** przechowywać w pomieszczeniach, aby uniknąć długotrwałego narażenia na działanie czynników zewnętrznych.
3. Jeśli na narzędziach znajduje się brud i kurz, Wyczyść je na czas.



# **VEVOR**<sup>®</sup>

**TOUGH TOOLS, HALF PRICE**

**Wsparcie techniczne i certyfikat e-gwarancji**

**[www.vevor.com/support](http://www.vevor.com/support)**

# VEVOR<sup>®</sup>

## TOUGH TOOLS, HALF PRICE

Technischer Support und E-Garantie-Zertifikat [www.vevor.com/support](http://www.vevor.com/support)

## BOHRERSATZ

Wir sind weiterhin bestrebt, Ihnen Werkzeuge zu wettbewerbsfähigen Preisen anzubieten. „Sparen Sie die Hälfte“, „Halber Preis“ oder andere ähnliche Ausdrücke, die wir verwenden, stellen nur eine Schätzung der Ersparnis dar, die Sie beim Kauf bestimmter Werkzeuge bei uns im Vergleich zu den großen Topmarken erzielen können, und decken nicht unbedingt alle von uns angebotenen Werkzeugkategorien ab. Wir möchten Sie freundlich daran erinnern, bei Ihrer Bestellung bei uns sorgfältig zu prüfen, ob Sie im Vergleich zu den großen Topmarken tatsächlich die Hälfte sparen.



# VEVOR®

TOUGH TOOLS, HALF PRICE

DRILL BIT SET  
246PCS DRILL&BIT SET



(Das Bild dient nur als Referenz. Bitte beziehen Sie sich auf das tatsächliche Objekt.)

## **SIE HILFE? KONTAKTIEREN SIE UNS!**



Sie haben Fragen zu unseren Produkten? Sie benötigen technischen Support?  
Dann kontaktieren Sie uns gerne:

Technischer Support und E-Garantie-Zertifikat [www.vevor.com/support](http://www.vevor.com/support)

Dies ist die Originalanleitung. Bitte lesen Sie alle Anweisungen sorgfältig durch, bevor Sie das Gerät in Betrieb nehmen. VEVOR behält sich eine klare Auslegung unserer Bedienungsanleitung vor. Das Erscheinungsbild des Produkts richtet sich nach dem Produkt, das Sie erhalten haben. Bitte verzeihen Sie uns, dass wir Sie

nicht erneut informieren, wenn es Technologie- oder Software-Updates für unser Produkt gibt.

## SAFETY INSTRUCTION AND PRECAUTIONS

Symbol	Symbol Beschreibung
	<b>Achtung:</b> Um das Verletzungsrisiko zu verringern, muss der Benutzer die Bedienungsanleitung sorgfältig lesen.
	Dieses Symbol vor einem Sicherheitshinweis weist auf eine Vorsichtsmaßnahme, Warnung oder Gefahr hin. Das Ignorieren dieser Warnung kann zu einem Unfall führen. Um das Risiko von Verletzungen, Bränden oder Stromschlägen zu verringern, befolgen Sie bitte immer die unten aufgeführten Empfehlungen.



**WARNUNG:** Um das Verletzungsrisiko zu verringern, Der Benutzer muss die Bedienungsanleitung sorgfältig lesen.

1. Nur bestimmungsgemäß verwenden. Das **Bohrerset ist kein Spielzeug** und kann nicht von Kindern verwendet **werden** . um den Verzehr durch Kinder zu verhindern, **Fehler** .

2. Der **Bohrersatz kann nicht** verwendet **werden** Menschen vorsätzlich zu verletzen.

3. Entflammbar: Von offenem Feuer fernhalten. Die Produktverpackung entzündet sich und brennt, wenn sie in Kontakt mit offener Flamme.

4. Halten Sie sich von scharfen Spitzen, Klingen und anderen Artikeln, um die Produktverpackung nicht zu zerkratzen .

**BEWAHREN SIE DIESE ANWEISUNGEN AUF**



## PART LIST

ARTIKEL	Menge	Spezifisches Modell	Material
Spiralbohrer	57	1,0 x 6, 1,5 x 6, 2,0 x 6, 2,5 x 6, 3,0 x 7, 3,2 x 6, 3,5 x 4, 4,0 x 4, 4,5, 4,8, 5,0 x 4, 5,5 x 2, 6,0 x 2, 6,5 x 2 mm	HSS-4241 (Titanbeschichtet)
Spiralbohrer	30	1,0 x 3, 1,5 x 3, 2,0 x 3, 2,5 x 3, 3,0 x 4, 3,2 x 3, 3,5 x 3, 4,0 x 4, 5,5 x 2, 6,5 x 2 mm	HSS-4241 (Schwarzoxid)
Steinbohrer	21	3,0 x 2, 4,0 x 2, 4,5 x 2, 5,0 x 2, 5,5 x 2, 6,0 x 3, 6,5 x 2, 7,0 x 3, 8,0, 9,0, 10,0 mm	Kohlenstoffstahl 45# /YG8 Vollhartmetall-S chneidspitze
Holzbohrer	17	3,0 x 4, 4,0 x 4, 5,0 x 3, 6,0 x 2, 7,0, 8,0 x 2, 10,0 mm	Kohlenstoffstahl 45#
Flacher Holzbohrer	4	13, 16, 19, 22 mm	Kohlenstoffstahl 45#
25-mm-Schraubendr eherbit	66	Schlitz: 3mmx2 4mmx2 5mmx2 6mmx2 7mmx2; Kreuzschlitz: #0x2 #1x3 #2x4 #3x3; Position: #0x2 #1x3 #2x4 #3x3; Stern: T10 T15 T20 T25 T27 T30 T35 T40; Quadrat: #0x2, #1x3, #2x4, #3x3; Imperia Sechskant: 5/64" 3/32" 1/8" 5/32" 3/16" 1/4" ; Metrisch Hex: H2 H2.5 H3 H4 H5 H6	CRV-6150
50-mm-Schraubendr	30	Schlitz: 3 mm, 4 mm, 5 mm, 6	CRV-6150

eherbit		mm; Kreuzschlitz: #1x2 #2x3 #3x2; Pozi: #1x2 #2x3 #3x2; Stern: T15 T20 T25 T27 T30; Quadrat: Nr. 1, Nr. 2x2, Nr. 3; Sechskant: H3 H4 H5 H6	
Steckschlüsseinsatz	6	6,0, 7,0, 8,0, 9,0, 10,0, 11,0 mm	CR-V 50BV30
Lochsägen-Bit	4	32 38 45 54 mm	Kohlenstoffstahl 45#
Inbusschlüssel	2	2,5 mm	Kohlenstoffstahl 45#
Senkkopf	1	/	Kohlenstoffstahl 45#
Aufnahmeadapter für Lochsäge	1	/	Kohlenstoffstahl 45#
Hohnagelstanze	1	/	Kohlenstoffstahl 45#
Bithalter	1	58	Kohlenstoffstahl 45#
Spatenbohrer-Verlängerung	1	6"	Kohlenstoffstahl 45#
Bohrstopper	4	3,0, 5,0, 6,0, 8,0 mm	Kohlenstoffstahl 45#

## MAINTENANCE

1. **Setzen Sie den Bohersatz wieder ein** die **Aufbewahrungsbox** nach Gebrauch, um den Verlust von Teilen zu **vermeiden** . 2. **Bohrersatz sollte aufbewahrt** werden drinnen, um längere Zeit im Freien zu vermeiden.

3. Wenn Schmutz und Staub auf den Werkzeugen gefunden werden, reinigen Sie sie rechtzeitig.



**VEVOR**<sup>®</sup>  
TOUGH TOOLS, HALF PRICE

Technischer Support und E-Garantie-Zertifikat  
[www.vevor.com/support](http://www.vevor.com/support)

# **VEVOR<sup>®</sup>**

## **TOUGH TOOLS, HALF PRICE**

Assistance technique et certificat de garantie électronique

[www.vevor.com/support](http://www.vevor.com/support)

## **JEU DE FORETS**

Nous continuons à nous engager à vous fournir des outils à des prix compétitifs. « Économisez la moitié », « Moitié prix » ou toute autre expression similaire utilisée par nous ne représente qu'une estimation des économies que vous pourriez réaliser en achetant certains outils chez nous par rapport aux grandes marques et ne couvre pas nécessairement toutes les catégories d'outils que nous proposons. Nous vous rappelons de bien vouloir vérifier soigneusement lorsque vous passez une commande chez nous si vous économisez réellement la moitié par rapport aux grandes marques.



# VEVOR<sup>®</sup>

TOUGH TOOLS, HALF PRICE

DRILL BIT SET  
246PCS DRILL&BIT SET



(L'image est à titre indicatif uniquement ; veuillez vous référer à l'objet réel)



## **BESOIN D'AIDE? CONTACTEZ-NOUS!**

Vous avez des questions sur nos produits ? Vous avez besoin d'une assistance technique ? N'hésitez pas à nous contacter :

Assistance technique et certificat de garantie électronique [www.vevor.com/support](http://www.vevor.com/support)

Il s'agit de la notice d'utilisation d'origine. Veuillez lire attentivement toutes les instructions du manuel avant de l'utiliser. VEVOR se réserve le droit d'interpréter clairement notre manuel d'utilisation. L'apparence du produit dépend du produit que vous avez reçu. Veuillez nous excuser, nous ne vous informerons plus en cas de mise à jour technologique ou logicielle de notre produit.

## SAFETY INSTRUCTION AND PRECAUTIONS

Symbol e	Description du symbole
	<b>Avertissement</b> : Pour réduire le risque de blessure, l'utilisateur doit lire attentivement le manuel d'instructions.
	Ce symbole, placé avant un commentaire de sécurité, indique un type de précaution, d'avertissement ou de danger. Ignorer cet avertissement peut entraîner un accident. Pour réduire le risque de blessure, d'incendie ou d'électrocution, veuillez toujours suivre les recommandations ci-dessous.



**AVERTISSEMENT** : Pour réduire le risque de blessure, le

L'utilisateur doit lire attentivement le manuel d'instructions.

1. À utiliser uniquement comme prévu. Le **jeu de forets n'est pas** un jouet et ne peut pas être utilisé par des personnes non autorisées . les enfants pour empêcher les enfants de le manger en erreur.
2. **Le jeu de forets ne peut pas** être utilisé pour blesser des personnes de manière malveillante.
3. Inflammable : Tenir à l'écart des flammes nues. la boîte du produit s'enflammera et brûlera si elle est mise en contact contact avec une flamme nue.
4. Tenir à l'écart des pointes tranchantes, des lames et autres articles, afin de ne pas rayer la boîte du produit .

**CONSERVEZ CES INSTRUCTIONS**



## PART LIST

ARTICLE	Qté	Modèle spécifique	Matériel
Foret hélicoïdal	57	1,0 x 6, 1,5 x 6, 2,0 x 6, 2,5 x 6, 3,0 x 7, 3,2 x 6, 3,5 x 4, 4,0 x 4, 4,5, 4,8, 5,0 x 4, 5,5 x 2, 6,0 x 2, 6,5 x 2 mm	HSS-4241 (Plaqué titane)
Foret hélicoïdal	30	1,0 x 3, 1,5 x 3, 2,0 x 3, 2,5 x 3, 3,0 x 4, 3,2 x 3, 3,5 x 3, 4,0 x 4, 5,5 x 2, 6,5 x 2 mm	HSS-4241 (Oxyde noir)
Foret à maçonnerie	21	3,0 x 2, 4,0 x 2, 4,5 x 2, 5,0 x 2, 5,5 x 2, 6,0 x 3, 6,5 x 2, 7,0 x 3, 8,0, 9,0, 10,0 mm	Pointe de coupe en carbure monobloc en acier au carbone 45# /YG8
Foret à bois	17	3,0 x 4, 4,0 x 4, 5,0 x 3, 6,0 x 2, 7,0, 8,0 x 2, 10,0 mm	Acier au carbone 45#
Foret à bois plat	4	13, 16, 19, 22 mm	Acier au carbone 45#
Embout de tournevis 25 mm	66	fendu : 3 mm x 2, 4 mm x 2, 5 mm x 2, 6 mm x 2, 7 mm x 2 ; Phillips : #0x2 #1x3 #2x4 #3x3 ; Pozì : #0x2 #1x3 #2x4 #3x3 ; Étoile : T10 T15 T20 T25 T27 T30 T35 T40 ; Carré : #0x2,#1x3,#2x4,#3x3 ; Impéria Hex : 5/64" 3/32" 1/8" 5/32" 3/16" 1/4" ; Métrique Hex:H2 H2.5 H3 H4 H5 H6	CRV-6150
Embout de tournevis 50 mm	30	fendu : 3 mm, 4 mm, 5 mm, 6 mm ; Phillips : #1x2 #2x3 #3x2 ;	CRV-6150

		Pozi : #1x2 #2x3 #3x2 ; Étoile : T15 T20 T25 T27 T30 ; Carré : n° 1, n° 2x2, n° 3 ; Hex:H3 H4 H5 H6	
Embout pour tournevis à écrou	6	6,0, 7,0, 8,0, 9,0, 10,0, 11,0 mm	CR-V 50BV30
Foret pour scie cloche	4	32 38 45 54 mm	Acier au carbone 45#
Clé hexagonale	2	2,5 mm	Acier au carbone 45#
Évier à encastrer	1	/	Acier au carbone 45#
Adaptateur d'arbre pour scie cloche	1	/	Acier au carbone 45#
Poinçon à ongles en forme de coupe	1	/	Acier au carbone 45#
Porte-embout	1	58	Acier au carbone 45#
Rallonge de foret à bêche	1	6"	Acier au carbone 45#
Butée de foret	4	3,0, 5,0, 6,0, 8,0 mm	Acier au carbone 45#

## MAINTENANCE

1. Remettez **le jeu de forets en place** . la **boîte de rangement** après utilisation pour éviter la perte de pièces.
2. **Le jeu de forets doit** être rangé à l'intérieur pour éviter une exposition prolongée à l'extérieur.
3. Si de la saleté et de la poussière sont trouvées sur les outils, veuillez nettoyez-les à temps.



**VEVOR**<sup>®</sup>

**TOUGH TOOLS, HALF PRICE**

**Assistance technique et certificat de garantie électronique**

**[www.vevor.com/support](http://www.vevor.com/support)**

