

VEVOR[®]

TOUGH TOOLS, HALF PRICE

Technical Support and E-Warranty Certificate

www.vevor.com/support

KIDS WORKBENCH USER MANUAL

We continue to be committed to provide you tools with competitive price. "Save Half", "Half Price" or any other similar expressions used by us only represents an estimate of savings you might benefit from buying certain tools with us compared to the major top brands and does not necessarily mean to cover all categories of tools offered by us. You are kindly reminded to verify carefully when you are placing an order with us if you are actually Saving Half in comparison with the top major brands.

VEVOR[®]

TOUGH TOOLS, HALF PRICE

KIDS WORKBENCH

MODEL: 8031



Photo for reference

NEED HELP? CONTACT US!

Have product questions? Need technical support? Please feel free to contact us:

Technical Support and E-Warranty Certificate
www.vevor.com/support

This is the original instruction, please read all manual instructions carefully before operating. VEVOR reserves a clear interpretation of our user manual. The appearance of the product shall be subject to the product you received. Please forgive us that we won't inform you again if there are any technology or software updates on our product.

SAFETY INSTRUCTION AND PRECAUTIONS

WARNING:

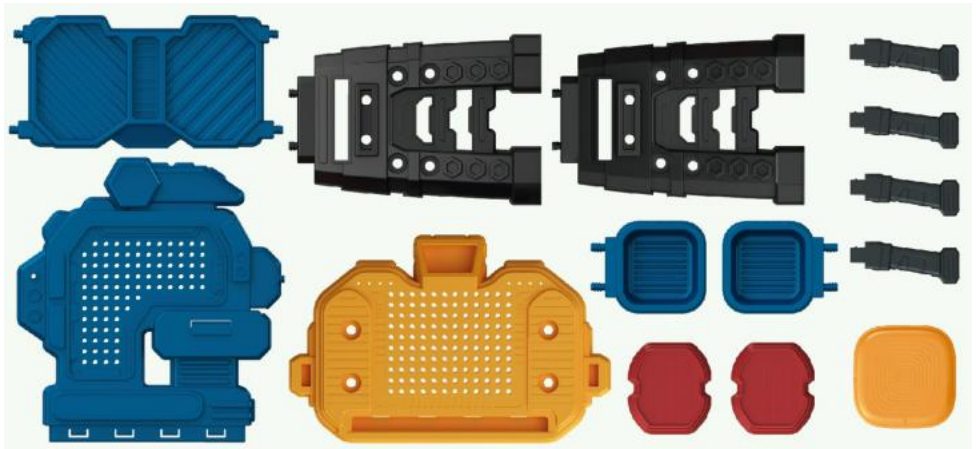



1. This product is only suitable for children aged 3+ years.
2. It is necessary to ensure that children use it under the supervision of their parents and do not get too close to them to avoid accidents.
3. This is no food; please do not put it into your mouth.

Function

1. Help young children understand the concept and process of barbecue.
2. Cultivate children's hands-on ability and creativity.
3. Provide opportunities for young children to collaborate with peers and enhance social skills.

Part list:





Installation steps

- Step 1: Assembly legs and bench
- Step 2: Assembly left and right box



Step 1



step2



Step 3: Assembly cover of table

Step 4: Assembly Backboard



Step3



step4

Step 5: Assembly red board

Step 6: Assembly handle bar and rotating wheel



Step5



step6

Step 7: Then this toy is assembled well, you can play it with other components now.



Step7

Sticker location map as below, you can refer to the giftbox too





Correct Disposal



This product is subject to the provision of European Directive 2012/19/EU. The symbol showing a wheelie bin crossed through indicates that the product requires separate refuse collection in the European Union. This applies to the product and all accessories marked with this symbol. Products marked as such may not be discarded with normal domestic waste, but must be taken to a collection point for recycling electrical and electronic

Manufacturer: QI LE ER TOY INDUSTRY CO LTD

Address: LIANXIA TOWN.CHENGHAI DISTRICTSHANTOU,
GUANGDONGCHINA

Imported to AUS: SIHAO PTY LTD, 1 ROKEVA STREETEASTWOOD NSW
2122 Australia

Imported to USA: Sanven Technology Ltd. Suite 250, 9166 Anaheim Place,
Rancho Cucamonga, CA 91730

EC	REP
-----------	------------

E-CrossStu GmbH
Mainzer Landstr.69, 60329 Frankfurt am Main.

UK	REP
-----------	------------

YH CONSULTING LIMITED.
C/O YH Consulting Limited Office 147, Centurion House,
London Road, Staines-upon-Thames, Surrey, TW18 4AX

VEVOR®

TOUGH TOOLS, HALF PRICE

Technical Support and E-Warranty Certificate

www.vevor.com/support

VEVOR[®]

TOUGH TOOLS, HALF PRICE

Assistance technique et certificat de garantie
électronique www.vevor.com/support

ÉTABLISSEMENT POUR ENFANTS

MANUEL D'UTILISATION

Nous continuons à nous engager à vous fournir des outils à des prix compétitifs. « Économisez la moitié », « Moitié prix » ou toute autre expression similaire utilisée par nous ne représente qu'une estimation des économies que vous pourriez réaliser en achetant certains outils chez nous par rapport aux grandes marques et ne couvre pas nécessairement toutes les catégories d'outils que nous proposons. Nous vous rappelons de bien vouloir vérifier soigneusement lorsque vous passez une commande chez nous si vous économisez réellement la moitié par rapport aux grandes marques.

VEVOR[®]

TOUGH TOOLS, HALF PRICE

ÉTABLISSEMENT POUR ENFANTS

MODÈLE : 8031



Photo pour référence

BESOIN D'AIDE? CONTACTEZ-NOUS!

Vous avez des questions sur nos produits ? Vous avez besoin d'assistance technique ? N'hésitez pas à nous contacter :

Assistance technique et certificat de garantie électronique
www.vevor.com/support

Il s'agit de la notice d'utilisation d'origine. Veuillez lire attentivement toutes les instructions du manuel avant de l'utiliser. VEVOR se réserve le droit d'interpréter clairement notre manuel d'utilisation. L'apparence du produit dépend du produit que vous avez reçu. Veuillez nous excuser, nous ne vous informerons plus en cas de mise à jour technologique ou logicielle de notre produit.

CONSIGNES DE SÉCURITÉ ET PRÉCAUTIONS



AVERTISSEMENT:

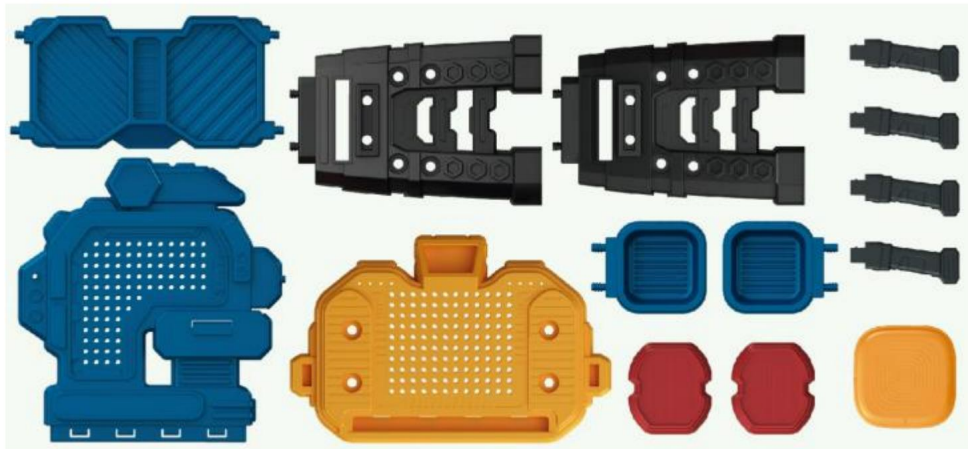



1. Ce produit convient uniquement aux enfants âgés de 3 ans et plus.
2. Il est nécessaire de veiller à ce que les enfants l'utilisent sous la surveillance de leurs parents et ne vous approchez pas trop d'eux pour éviter les accidents.
3. Ce n'est pas de la nourriture ; ne le mettez pas dans votre bouche.

Fonction

1. Aidez les jeunes enfants à comprendre le concept et le processus du barbecue.
2. Cultivez la capacité pratique et la créativité des enfants.
3. Offrir aux jeunes enfants des occasions de collaborer avec leurs pairs et améliorer les compétences sociales.

Liste des pièces :





Étapes d'installation

Étape 1 : Assemblage des pieds et du banc

Étape 2 : Assemblage des boîtes gauche et droite



Étape 1



étape 2

Étape 3 : Assemblage du couvercle de la table

Étape 4 : Assemblage du panneau arrière



Étape 3



étape 4

Étape 5 : Assemblage du panneau rouge

Étape 6 : Assemblage du guidon et de la roue rotative



Étape 5



étape 6

Étape 7 : Ensuite, ce jouet est bien assemblé, vous pouvez maintenant jouer avec d'autres composants.



Étape 7

Carte de localisation des autocollants comme ci-dessous, vous pouvez également vous référer au coffret cadeau





Élimination correcte



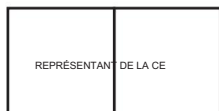
Ce produit est soumis aux dispositions de la directive européenne 2012/19/UE. Le symbole représentant une poubelle à roulettes barrée indique que le produit doit être collecté séparément dans l'Union européenne. Cela s'applique au produit et à tous les accessoires marqués de ce symbole. Les produits marqués comme tels ne peuvent pas être jetés avec les déchets ménagers normaux, mais doivent être déposés dans un point de collecte pour le recyclage des appareils électriques et électroniques.

Fabricant : QI LE ER TOY INDUSTRY CO LTD

Adresse : VILLE DE LIANXIA. DISTRICTS DE CHENGHAI SHANTOU,
GUANGDONGCHINA

Importé en Australie : SIHAO PTY LTD, 1 ROKEVA STREET, ASTWOOD NSW
2122 Australie

Importé aux États-Unis : Sanven Technology Ltd. Suite 250, 9166 Anaheim Place, Rancho
Cucamonga, CA 91730



E-CrossStu GmbH

Mainzer Landstr.69, 60329 Francfort-sur-le-Main.



YH CONSULTING LIMITÉE.

C/O YH Consulting Limited Bureau 147, Centurion House,
Route de Londres, Staines-upon-Thames, Surrey, TW18 4AX

VEVOR®
TOUGH TOOLS, HALF PRICE

Assistance technique et certificat de garantie électronique

www.vevor.com/support

VEVOR[®]

TOUGH TOOLS, HALF PRICE

Technischer Support und E-Garantie-Zertifikat

www.vevor.com/support

KINDERWERKBANK

BENUTZERHANDBUCH

Wir sind weiterhin bestrebt, Ihnen Werkzeuge zu wettbewerbsfähigen Preisen anzubieten. „Sparen Sie die Hälfte“, „Halber Preis“ oder andere ähnliche Ausdrücke, die wir verwenden, stellen nur eine Schätzung der Ersparnis dar, die Sie beim Kauf bestimmter Werkzeuge bei uns im Vergleich zu den großen Topmarken erzielen können, und decken nicht unbedingt alle von uns angebotenen Werkzeugkategorien ab. Wir möchten Sie freundlich daran erinnern, bei der Bestellung bei uns sorgfältig zu prüfen, ob Sie im Vergleich zu den großen Topmarken tatsächlich die Hälfte sparen.

VEVOR[®]

TOUGH TOOLS, HALF PRICE

KINDERWERKBANK

MODELL: 8031



Foto als Referenz

Brauchen Sie Hilfe? Kontaktieren Sie uns!

Sie haben Fragen zu unseren Produkten? Sie benötigen technischen Support? Dann kontaktieren Sie uns gerne:

Technischer Support und E-Garantie-Zertifikat
www.vevor.com/support

Dies ist die Originalanleitung. Bitte lesen Sie alle Anweisungen sorgfältig durch, bevor Sie das Gerät in Betrieb nehmen. VEVOR behält sich eine klare Auslegung unserer Bedienungsanleitung vor. Das Erscheinungsbild des Produkts richtet sich nach dem Produkt, das Sie erhalten haben. Bitte verzeihen Sie uns, dass wir Sie nicht erneut informieren, wenn es Technologie- oder Software-Updates für unser Produkt gibt.

SICHERHEITSHINWEISE UND VORSICHTSMASSNAHMEN



WARNUNG:

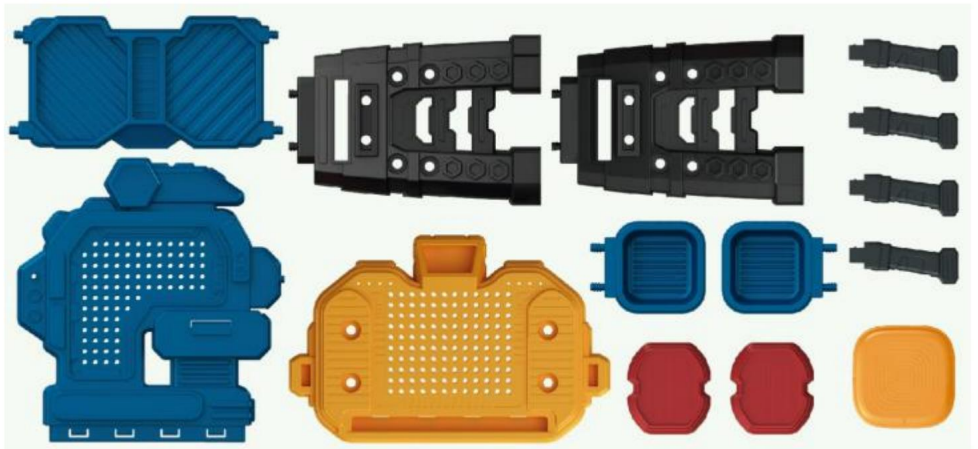



1. Dieses Produkt ist nur für Kinder ab 3 Jahren geeignet.
2. Es ist notwendig, sicherzustellen, dass Kinder es unter Aufsicht von ihren Eltern und kommen Sie ihnen nicht zu nahe, um Unfälle zu vermeiden.
3. Dies ist kein Essen; bitte nehmen Sie es nicht in den Mund.

Funktion

1. Helfen Sie kleinen Kindern, das Konzept und den Ablauf des Grillens zu verstehen.
2. Fördern Sie die praktischen Fähigkeiten und die Kreativität von Kindern.
3. Geben Sie kleinen Kindern die Möglichkeit, mit Gleichaltrigen zusammenzuarbeiten und soziale Fähigkeiten verbessern.

Stückliste:





Installationschritte

Schritt 1: Beine und Bank zusammenbauen

Schritt 2: Zusammenbau der linken und rechten Box



Schritt 1



Schritt2

Schritt 3: Tischbezug montieren

Schritt 4: Montage Rückwand



Schritt3



Schritt4

Schritt 5: Rotes Brett zusammenbauen

Schritt 6: Montage Lenkstange und Lenkrad



Schritt 5



Schritt6

Schritt 7: Dann ist dieses Spielzeug gut zusammengebaut und Sie können jetzt mit anderen Komponenten damit spielen.



Schritt7

Aufkleber-Standortkarte wie unten, Sie können sich auch auf die Geschenkbox beziehen





Korrekte Entsorgung



Dieses Produkt unterliegt den Bestimmungen der europäischen Richtlinie 2012/19/ EU. Das Symbol einer durchgestrichenen Mülltonne weist darauf hin, dass das Produkt in der Europäischen Union einer getrennten Müllentsorgung unterliegt.

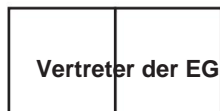
Dies gilt für das Produkt und alle mit diesem Symbol gekennzeichneten Zubehörteile. Als solche gekennzeichnete Produkte dürfen nicht mit dem normalen Hausmüll entsorgt werden, sondern müssen an einer Sammelstelle für das Recycling von elektrischen und elektronischen Geräten abgegeben werden.

Hersteller: QI LE ER TOY INDUSTRY CO LTD

Adresse: LIANXIA TOWN.CHENGHAI DISTRICTSHANTOU,
GUANGDONGCHINA

Nach AUS importiert: SIHAO PTY LTD, 1 ROKEVA STREETEASTWOOD NSW
2122 Australien

Importiert in die USA: Sanven Technology Ltd. Suite 250, 9166 Anaheim Place, Rancho
Cucamonga, CA 91730



E-CrossStu GmbH
Mainzer Landstr.69, 60329 Frankfurt am Main.



YH CONSULTING LIMITED.
C/O YH Consulting Limited Office 147, Centurion House,
London Road, Staines-upon-Thames, Surrey, TW18 4AX

VEVOR®
TOUGH TOOLS, HALF PRICE

Technischer Support und E-Garantie-Zertifikat

www.vevor.com/support

VEVOR®

TOUGH TOOLS, HALF PRICE

Supporto tecnico e certificato di garanzia

elettronica www.vevor.com/support

BANCO DA LAVORO PER BAMBINI

MANUALE D'USO

Continuiamo a impegnarci per fornirvi strumenti a prezzi competitivi.

"Risparmia la metà", "Metà prezzo" o qualsiasi altra espressione simile da noi utilizzata rappresenta solo una stima del risparmio che potresti ottenere acquistando determinati utensili con noi rispetto ai principali marchi principali e non significa necessariamente coprire tutte le categorie di utensili da noi offerti. Ti ricordiamo gentilmente di verificare attentamente quando effettui un ordine con noi se stai effettivamente risparmiando la metà rispetto ai principali marchi principali.

VEVOR[®]

TOUGH TOOLS, HALF PRICE

BANCO DA LAVORO PER BAMBINI

MODELLO: 8031



Foto di riferimento

HAI BISOGNO DI AIUTO? CONTATTACI!

Hai domande sui prodotti? Hai bisogno di supporto tecnico? Non esitare a contattarci:

**Supporto tecnico e certificato di garanzia
elettronica www.vevor.com/support**

Questa è l'istruzione originale, si prega di leggere attentamente tutte le istruzioni del manuale prima di utilizzare. VEVOR si riserva una chiara interpretazione del nostro manuale utente. L'aspetto del prodotto sarà soggetto al prodotto ricevuto. Vi preghiamo di perdonarci se non vi informeremo di nuovo se ci sono aggiornamenti tecnologici o software sul nostro prodotto.

ISTRUZIONI DI SICUREZZA E PRECAUZIONI



AVVERTIMENTO:

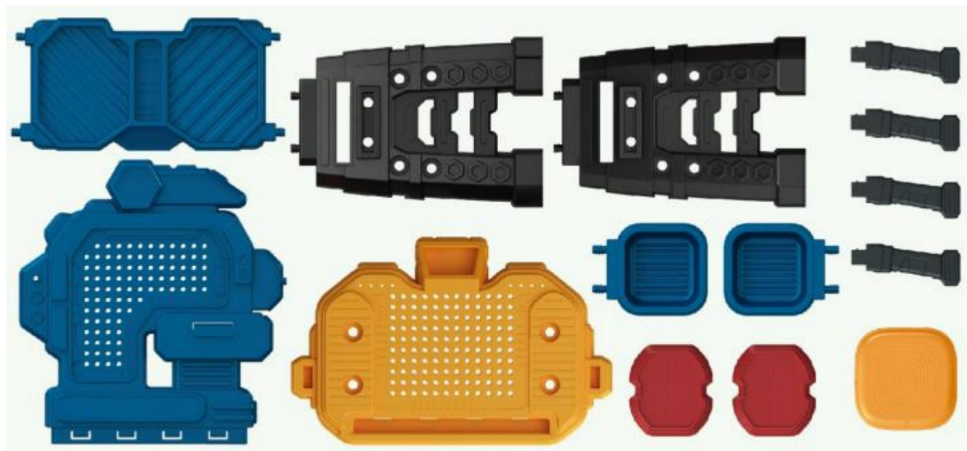



1. Questo prodotto è adatto solo a bambini di età superiore ai 3 anni.
2. È necessario garantire che i bambini lo utilizzino sotto la supervisione di i genitori e non avvicinatevi troppo a loro per evitare incidenti.
3. Questo non è un alimento; per favore non metterlo in bocca.

Funzione

1. Aiutare i bambini a comprendere il concetto e il procedimento del barbecue.
2. Coltivare la creatività e la capacità pratica dei bambini.
3. Offrire ai bambini piccoli opportunità di collaborare con i coetanei e migliorare le abilità sociali.

Elenco dei pezzi:





Fasi di installazione

Fase 1: assemblaggio gambe e panca

Fase 2: Assemblaggio della scatola sinistra e destra



Passo 1



passo 2

Fase 3: Montaggio della copertura del tavolo

Fase 4: Assemblaggio del pannello posteriore



Passo 3



passo 4

Fase 5: Assemblaggio del pannello rosso

Fase 6: Assemblaggio del manubrio e della ruota girevole



Passaggio 5



passo6

Fase 7: Una volta assemblato correttamente il giocattolo, ora puoi giocare con gli altri componenti.



Passo 7

Mapa della posizione dell'adesivo come di seguito, puoi fare riferimento anche alla confezione regalo





Smaltimento



corretto Questo prodotto è soggetto alle disposizioni della Direttiva Europea 2012/19/UE. Il simbolo raffigurante un bidone della spazzatura barrato indica che il prodotto richiede la raccolta differenziata dei rifiuti nell'Unione Europea. Ciò si applica al prodotto e a tutti gli accessori contrassegnati con questo simbolo. I prodotti contrassegnati come tali non possono essere smaltiti con i normali rifiuti domestici, ma devono essere portati in un punto di raccolta per il riciclaggio di apparecchiature elettriche ed elettroniche.

Produttore: QI LE ER TOY INDUSTRY CO LTD

Indirizzo: LIAXIA TOWN.CHENGHAI DISTRICTSHANTOU,
GUANGDONGCHINA

Importato in AUS: SIHAO PTY LTD, 1 ROKEVA STREETEASTWOOD NSW
2122 Australia

Importato negli USA: Sanven Technology Ltd. Suite 250, 9166 Anaheim Place, Rancho
Cucamonga, CA 91730

Rappresentante della CE	
-------------------------	--

E-CrossStu GmbH

Mainzer Landstr.69, 60329 Francoforte sul Meno.

RAPPRESENTANZA DEL REGNO UNITO	
--------------------------------	--

CONSULENZA YH LIMITATA.

C/O YH Consulting Limited Ufficio 147, Centurion House,
Via Roma, 101, 00186 Roma, Italia

VEVOR®

TOUGH TOOLS, HALF PRICE

Supporto tecnico e certificato di garanzia elettronica

www.vevor.com/support

VEVOR[®]

TOUGH TOOLS, HALF PRICE

Soporte técnico y certificado de garantía
electrónica www.vevor.com/support

BANCO DE TRABAJO PARA NIÑOS

MANUAL DEL USUARIO

Seguimos comprometidos a brindarle herramientas a precios competitivos. "Ahorre la mitad", "mitad de precio" o cualquier otra expresión similar que utilicemos solo representa una estimación del ahorro que podría obtener al comprar ciertas herramientas con nosotros en comparación con las principales marcas y no necesariamente significa que cubra todas las categorías de herramientas que ofrecemos. Le recordamos que, al realizar un pedido con nosotros, verifique cuidadosamente si realmente está ahorrando la mitad en comparación con las principales marcas.

VEVOR[®]

TOUGH TOOLS, HALF PRICE

BANCO DE TRABAJO PARA NIÑOS

MODELO: 8031



Foto de referencia

¿NECESITA AYUDA? ¡CONTÁCTENOS!

¿Tiene preguntas sobre el producto? ¿Necesita asistencia técnica? No dude en ponerse en contacto con nosotros:

Soporte técnico y certificado de garantía
electrónica www.vevor.com/support

Estas son las instrucciones originales, lea atentamente todas las instrucciones del manual antes de utilizar el producto. VEVOR se reserva una interpretación clara de nuestro manual de usuario. La apariencia del producto estará sujeta al producto que recibió. Perdónenos por no informarle nuevamente si hay actualizaciones de tecnología o software en nuestro producto.

INSTRUCCIONES DE SEGURIDAD Y PRECAUCIONES



ADVERTENCIA:




1. Este producto solo es adecuado para niños mayores de 3 años.
2. Es necesario garantizar que los niños lo utilicen bajo la supervisión de sus padres y no se acerque demasiado a ellos para evitar accidentes.
3. Esto no es comida, por favor no te lo lleves a la boca.

Función

1. Ayude a los niños pequeños a comprender el concepto y el proceso de la barbacoa.
2. Cultivar la capacidad práctica y la creatividad de los niños.
3. Brindar oportunidades para que los niños pequeños colaboren con sus compañeros y mejorar las habilidades sociales.

Lista de piezas:



Paso 3: Montaje de la tapa de la mesa

Paso 4: Montaje del tablero



Paso 3



Paso 4

Paso 5: Ensamblar la placa roja

Paso 6: Ensamblaje del manillar y la rueda giratoria



Paso 5



Paso 6

Paso 7: Luego de que este juguete esté bien ensamblado, ahora puedes jugar con otros componentes.



Paso 7

Mapa de ubicación de las pegatinas como se muestra a continuación, también puede consultar la caja de regalo





Eliminación correcta



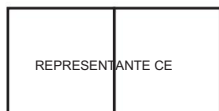
Este producto está sujeto a las disposiciones de la Directiva Europea 2012/19/UE. El símbolo que muestra un contenedor de basura tachado indica que el producto requiere una recogida selectiva de residuos en la Unión Europea. Esto se aplica al producto y a todos los accesorios marcados con este símbolo. Los productos marcados como tales no pueden desecharse con los residuos domésticos normales, sino que deben llevarse a un punto de recogida para reciclar aparatos eléctricos y electrónicos.

Fabricante: QI LE ER TOY INDUSTRY CO LTD

Dirección: CIUDAD DE LIANXIA. DISTRITO DE CHENGHAI SHANTOU,
GUANGDONGCHINA

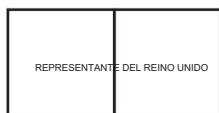
Importado a Australia: SIHAO PTY LTD, 1 ROKEVA STREETEASTWOOD NSW
2122 Australia

Importado a EE. UU.: Sanven Technology Ltd. Suite 250, 9166 Anaheim Place, Rancho
Cucamonga, CA 91730



E-CrossStu GmbH

Mainzer Landstr.69, 60329 Fráncfort del Meno.



YH CONSULTING LIMITADA.

C/O YH Consulting Limited Oficina 147, Centurion House,
Carretera de Londres, Staines-upon-Thames, Surrey, TW18 4AX

VEVOR®
TOUGH TOOLS, HALF PRICE

Soporte técnico y certificado de garantía electrónica

www.vevor.com/support

VEVOR®

TOUGH TOOLS, HALF PRICE

Wsparcie techniczne i certyfikat gwarancji

elektronicznej www.vevor.com/support

STÓŁ WARSZTATOWY DLA DZIECI

INSTRUKCJA OBSŁUGI

Nadal staramy się oferować Państwu narzędzia w konkurencyjnych cenach. „Oszczędzaj połowę”, „Połowa ceny” lub inne podobne wyrażenia używane przez nas stanowią jedynie szacunkowe oszczędności, jakie możesz uzyskać, kupując u nas określone narzędzia w porównaniu z głównymi markami i niekoniecznie oznaczają one objęcie wszystkich kategorii oferowanych przez nas narzędzi. Uprzejmie przypominamy, aby przy składaniu zamówienia dokładnie sprawdzić, czy faktycznie oszczędzasz połowę w porównaniu z głównymi markami.

VEVOR[®]

TOUGH TOOLS, HALF PRICE

STÓŁ WARSZTATOWY DLA DZIECI

MODEL: 8031



Zdjęcie w celach informacyjnych

POTRZEBUJESZ POMOCY? SKONTAKTUJ SIĘ Z NAMI!

Masz pytania dotyczące produktu? Potrzebujesz wsparcia technicznego? Skontaktuj się z nami:

Wsparcie techniczne i certyfikat gwarancji elektronicznej
www.vevor.com/support

To jest oryginalna instrukcja, przed użyciem należy uważnie przeczytać wszystkie instrukcje. VEVOR zastrzega sobie jasną interpretację naszej instrukcji obsługi. Wygląd produktu będzie zależał od produktu, który otrzymałeś. Prosimy o wybaczenie, że nie poinformujemy Cię ponownie, jeśli w naszym produkcie pojawią się jakiegokolwiek aktualizacje technologiczne lub oprogramowania.

INSTRUKCJA BEZPIECZEŃSTWA I ŚRODKI OSTROŻNOŚCI



OSTRZEŻENIE:

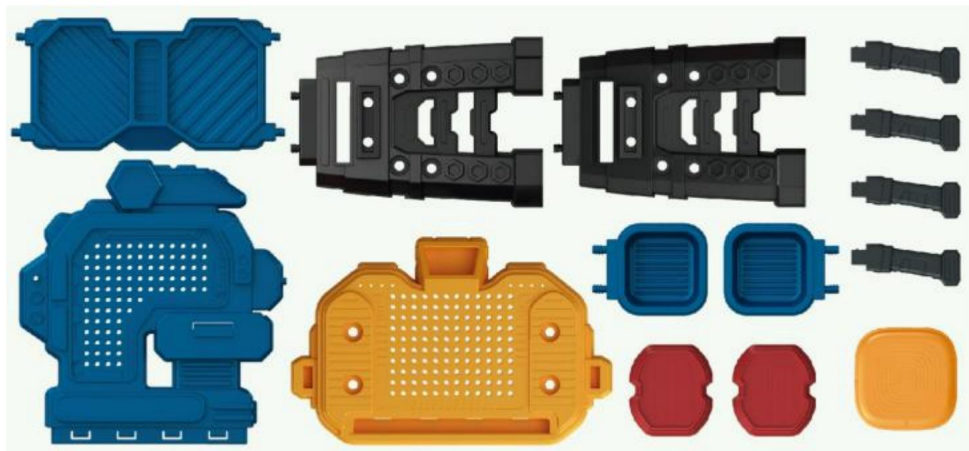



1. Produkt jest odpowiedni wyłącznie dla dzieci powyżej 3 lat.
2. Należy zapewnić, aby dzieci korzystały z niego pod nadzorem ich rodziców i nie zbliżaj się do nich zbyt blisko, aby uniknąć wypadków.
3. To nie jest jedzenie, proszę nie wkładać tego do ust.

Funkcjonować

1. Pomóż małym dzieciom zrozumieć koncepcję i proces grillowania.
2. Rozwijaj u dzieci umiejętności praktyczne i kreatywność.
3. Stwórz młodym dzieciom możliwość współpracy z rówieśnikami i rozwijać umiejętności społeczne.

Lista części:





Kroki instalacji

Krok 1: Montaż nóg i ławki

Krok 2: Montaż lewego i prawego pudełka



Krok 1



krok 2

Krok 3: Montaż pokrywy stołu

Krok 4: Montaż tablicy tylnej



Krok 3



krok 4

Krok 5: Montaż czerwonej płytki

Krok 6: Montaż uchwyty i koła obrotowego



Krok 5



krok 6

Krok 7: Jeśli zabawka jest już złożona, możesz teraz bawić się nią, wykorzystując inne elementy.



Krok 7

Poniżej znajduje się mapa lokalizacji naklejek, możesz również zapoznać się z pudełkiem prezentowym





Prawidłowa



utylizacja Ten produkt podlega postanowieniom Dyrektywy Europejskiej 2012/19/UE. Symbol przedstawiający przekreślony kosz na śmieci na kółkach oznacza, że produkt wymaga oddzielnej zbiórki odpadów w Unii Europejskiej. Dotyczy to produktu i wszystkich akcesoriów oznaczonych tym symbolem. Produktów oznaczonych w ten sposób nie można wyrzucać razem ze zwykłymi odpadami domowymi, ale należy je oddać do punktu zbiórki w celu recyklingu urządzeń elektrycznych i elektronicznych.

Producent: QI LE ER TOY INDUSTRY CO LTD

Adres: LIANXIA TOWN.CHENGHAI DISTRICTSHANTOU,
GUANGDONGCHINA

Importowane do AUS: SIHAO PTY LTD, 1 ROKEVA STREETEASTWOOD NSW
2122 Australia

Importowane do USA: Sanven Technology Ltd. Suite 250, 9166 Anaheim Place, Rancho
Cucamonga, CA 91730

Przedstawiciel UE	
-------------------	--

E-CrossStu GmbH

Mainzer Landstr.69, 60329 Frankfurt nad Menem.

REP WIELKIEJ BRYTANII	
-----------------------	--

YH CONSULTING LIMITED.

C/O YH Consulting Limited Biuro 147, Centurion House,
London Road, Staines-upon-Thames, Surrey, TW18 4AX

VEVOR[®]
TOUGH TOOLS, HALF PRICE

Wsparcie techniczne i certyfikat e-gwarancji

www.vevor.com/support

VEVOR[®]

TOUGH TOOLS, HALF PRICE

Technische ondersteuning en e-garantiecertificaat

www.vevor.com/support

KINDERWERKBANK

GEBRUIKERSHANDLEIDING

Wij streven er voortdurend naar om u gereedschappen tegen concurrerende prijzen te leveren. "Save Half", "Half Price" of andere soortgelijke uitdrukkingen die wij gebruiken, geven alleen een schatting weer van de besparingen die u kunt behalen door bepaalde gereedschappen bij ons te kopen in vergelijking met de grote topmerken en betekent niet noodzakelijkerwijs dat alle categorieën gereedschappen die wij aanbieden, worden gedekt. Wij herinneren u eraan om zorgvuldig te controleren of u daadwerkelijk de helft bespaart in vergelijking met de grote topmerken wanneer u een bestelling bij ons plaatst.

VEVOR[®]

TOUGH TOOLS, HALF PRICE

KINDERWERKBANK

MODEL: 8031



Foto ter referentie

HULP NODIG? NEEM CONTACT MET ONS OP!

Heeft u vragen over het product? Heeft u technische ondersteuning nodig? Neem dan gerust contact met ons op:

Technische ondersteuning en e-garantiecertificaat www.vevor.com/support

Dit is de originele instructie, lees alle handleidingen zorgvuldig door voordat u het product gebruikt. VEVOR behoudt zich een duidelijke interpretatie van onze gebruikershandleiding voor. Het uiterlijk van het product is afhankelijk van het product dat u hebt ontvangen. Vergeef ons dat we u niet opnieuw zullen informeren als er technologie- of software-updates voor ons product zijn.

VEILIGHEIDSinSTRUCTIES EN VOORZORGSMAATREGELEN



WAARSCHUWING:

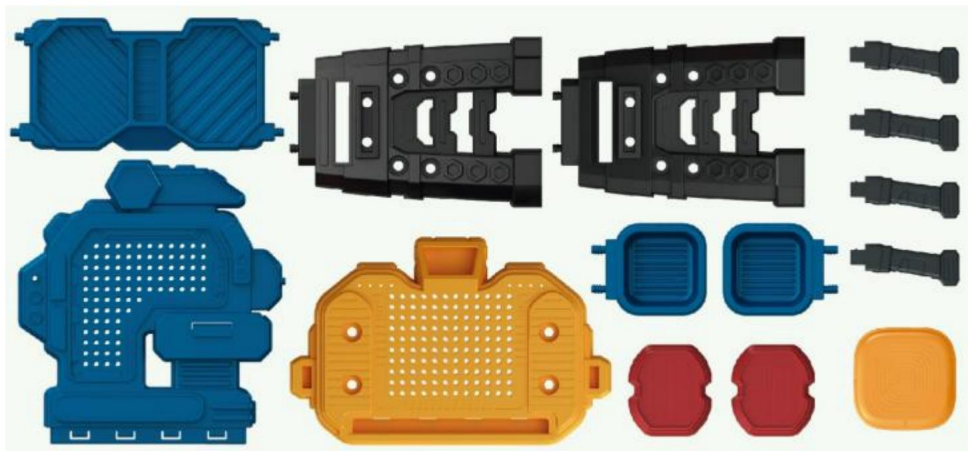



1. Dit product is alleen geschikt voor kinderen van 3 jaar en ouder.
2. Het is noodzakelijk om ervoor te zorgen dat kinderen het gebruiken onder toezicht van
Houd ze uit de buurt van hun ouders en kom niet te dicht bij hen om ongelukken te voorkomen.
3. Dit is geen eten. Stop het niet in uw mond.

Funcctie

1. Help jonge kinderen het concept en proces van barbecueën te begrijpen.
2. Ontwikkel het praktische vermogen en de creativiteit van kinderen.
3. Bied jonge kinderen de mogelijkheid om samen te werken met leeftijdsgenoten en
sociale vaardigheden verbeteren.

Onderdelenlijst:





Installatiestappen

Stap 1: Montage poten en bank

Stap 2: Montage linker- en rechterdoos



Stap 1



stap2

Stap 3: Montage van de tafelfafdekking

Stap 4: Montage van het achterbord



Stap 3



stap4

Stap 5: Montage rode bord

Stap 6: Stuur en draaiwiel monteren



Stap 5



stap6

Stap 7: Nu het speelgoed goed in elkaar is gezet, kun je er met de andere onderdelen mee spelen.



Stap 7

Kaart met de locatie van de sticker zoals hieronder, u kunt ook naar de geschenkdoos verwijzen





Correcte



verwijdering Dit product is onderworpen aan de bepalingen van de Europese richtlijn 2012/19/EU. Het symbool met een doorgestreepte afvalbak geeft aan dat het product in de Europese Unie gescheiden afvalinzameling vereist. Dit geldt voor het product en alle accessoires die met dit symbool zijn gemarkeerd.

Producten die als zodanig zijn gemarkeerd, mogen niet met het normale huishoudelijke afval worden weggegooid, maar moeten naar een inzamelpunt voor recycling van elektrische en elektronische apparaten worden gebracht.

Fabrikant: QI LE ER TOY INDUSTRY CO LTD

Adres: LIANXIA TOWN.CHENGHAI DISTRICTSHANTOU,
GUANGDONGCHINA

Geïmporteerd naar AUS: SIHAO PTY LTD, 1 ROKEVA STREETEASTWOOD NSW
2122 Australië

Geïmporteerd naar de VS: Sanven Technology Ltd. Suite 250, 9166 Anaheim Place,
Rancho Cucamonga, CA 91730



E-CrossStu GmbH
Mainzer Landstr.69, 60329 Frankfurt am Main.



YH CONSULTING LIMITED.
C/O YH Consulting Limited Kantoor 147, Centurion House,
Londen Road, Staines-upon-Thames, Surrey, TW18 4AX

VEVOR®
TOUGH TOOLS, HALF PRICE

Technische ondersteuning en e-garantiecertificaat

www.vevor.com/support

VEVOR®

TOUGH TOOLS, HALF PRICE

Teknisk support och e-garanticertifikat

www.vevor.com/support

BARNARBETSBÄNK

ANVÄNDARMANUAL

Vi fortsätter att vara engagerade i att ge dig verktyg till konkurrenskraftiga priser. "Spara hälften", "halva priset" eller andra liknande uttryck som används av oss representerar bara en uppskattning av besparingar du kan dra nytta av att köpa vissa verktyg hos oss jämfört med de stora toppmärkena och betyder inte nödvändigtvis att täcka alla kategorier av verktyg som erbjuds av oss. Du påminns om att noggrant kontrollera när du gör en beställning hos oss om du verkligen sparar hälften i jämförelse med de främsta varumärkena.

VEVOR[®]

TOUGH TOOLS, HALF PRICE

BARNARBETSBÄNK

MODELL: 8031



Foto för referens

BEHÖVER HJÄLP? KONTAKTA OSS!

Har du produktfrågor? Behöver du teknisk support? Kontakta oss gärna:

Teknisk support och e-garanticertifikat
www.vevor.com/support

Detta är den ursprungliga instruktionen, läs alla instruktioner noggrant innan du använder den. VEVOR reserverar sig för en tydlig tolkning av vår användarmanual. Utseendet på produkten är beroende av den produkt du fått. Ursäkta oss att vi inte kommer att informera dig igen om det finns någon teknik eller mjukvaruuppdateringar på vår produkt.

SÄKERHETSINSTRUKTIONER OCH FÖRSIKTIGHETSÅTGÄRDER

! VARNING:

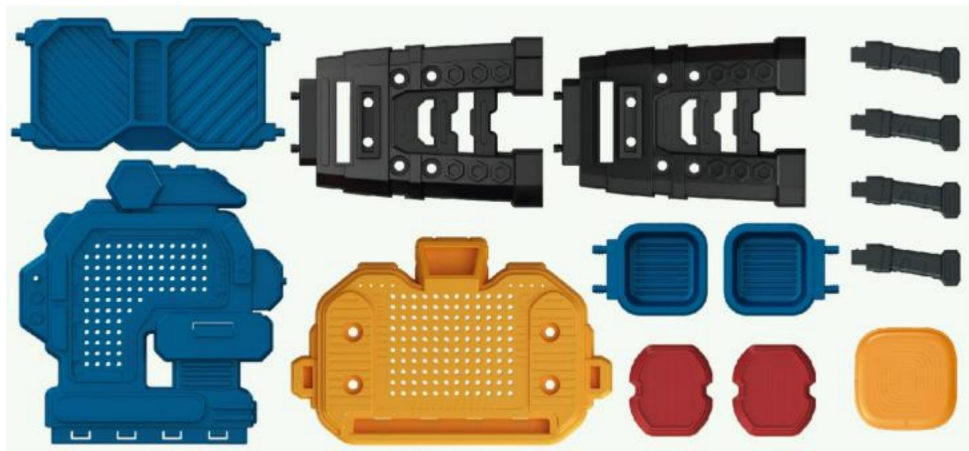



1. Denna produkt är endast lämplig för barn i åldern 3+ år.
2. Det är nödvändigt att se till att barn använder den under uppsikt av sina föräldrar och inte komma för nära dem för att undvika olyckor.
3. Detta är ingen mat; snälla stoppa det inte i munnen.

Fungera

1. Hjälp små barn att förstå konceptet och processen med grillning.
2. Odlas barns praktiska förmåga och kreativitet.
3. Ge möjligheter för små barn att samarbeta med kamrater och förbättra sociala färdigheter.

Dellista:





Installationssteg

Steg 1: Montera ben och bänk

Steg 2: Montera vänster och höger låda



Steg 1



steg 2

Steg 3: Montering av kåpa till bordet

Steg 4: Montera Backboard



Steg 3



steg 4

Steg 5: Montera den röda tavlan

Steg 6: Montera styret och det roterande hjulet



Steg 5



steg 6

Steg 7: Sedan är den här leksaken väl monterad, du kan leka den med andra komponenter nu.



Steg 7

Klistermärkesplatskarta enligt nedan, du kan också referera till presentförpackningen





Korrekt



avfallshantering Denna produkt omfattas av bestämmelserna i det europeiska direktivet 2012/19/EU. Symbolen som visar en soptunna korsad anger att produkten kräver separat sophämtning i EU. Detta gäller för produkten och alla tillbehör märkta med denna symbol.

Produkter märkta som sådana får inte kasseras tillsammans med vanligt hushållsavfall, utan måste lämnas till en insamlingsplats för återvinning av elektrisk och elektronisk

Tillverkare: QI LE ER TOY INDUSTRY CO LTD

Adress: LIANXIA TOWN.CHENGHAI DISTRICTSHANTOU,
GUANGDONGCHINA

Importerad till AUS: SIHAO PTY LTD, 1 ROKEVA STREETEASTWOOD NSW
2122 Australien

Importerad till USA: Sanven Technology Ltd. Suite 250, 9166 Anaheim Place, Rancho
Cucamonga, CA 91730



E-CrossStu GmbH

Mainzer Landstr.69, 60329 Frankfurt am Main.



YH CONSULTING LIMITED.

C/O YH Consulting Limited Office 147, Centurion House,
London Road, Staines-upon-Thames, Surrey, TW18 4AX

VEVOR®

TOUGH TOOLS, HALF PRICE

Teknisk support och e-garanticertifikat

www.vevor.com/support