태민 공식 응원봉 V2 QSG

재질 : 종이
사이즈 : 425 × 95 (mm)

	대지 WHITE
	내용 인쇄 BLACK

95 mm

TAEMIN

TAEMIN OFFICIAL LIGHT STICK V2
QUICK START GUIDE & QUALITY ASSURANCE

QUICK START GUIDE

건전지 교체

제품의 하단 건전지 커버를 돌려서 분리합니다. 3개의 건전지 방향을 잘 확인하고 삽입합니다.

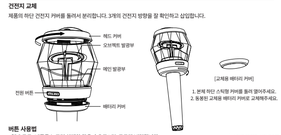

버튼 사용법

- 길면 모드 : 버튼을 누른면 아래와 같은 순으로 LED 모드가 변경됩니다.

✦ LONG PRESS : LIGHT OFF

CLICK	1	2	3	4	5	6	7
OBJECT LIGHT	WHITE	YELLOW	MINT	YELLOW	MINT	YELLOW / MINT FLOW	YELLOW / MINT FLOW
MAIN LIGHT	WHITE	YELLOW	MINT	YELLOW / MINT FLOW	YELLOW / MINT FLOW	YELLOW	MINT
CLICK	8	9	10	11	12	13	
OBJECT LIGHT	YELLOW	YELLOW	MINT	MINT	WARM AMBER	WARM WHITE	
MAIN LIGHT	YELLOW BLINK	YELLOW FLICKER	MINT BLINK	MINT FLICKER	WARM AMBER	WARM WHITE	

- 중앙 제어 모드 : 배터리를 제결하고 공연장에 입장하신 후, 버튼을 눌러 응원봉의 LED가 켜진 상태로 만들어 주세요.
이 상태에서 벨도의 버튼 조작 없이 정시 / 지정시간 중앙 제어를 통해 자동으로 제어됩니다.
(공연장에서 중앙 제어로 제어가 시작되면 응원봉의 버튼을 눌러 색상 변경을 할 수 없습니다.)

(!) 주의 건전지 소켓을 거꾸로 넣으면 응원봉이 동작하지 않고, 소켓의 접촉부가 훼손될 수 있습니다.
AAA 알카라인 건전지를 사용하세요. 망간 건전지를 사용하지 마세요.
해제 공간 시 새 알카라인 건전지를 사용해 주세요.
새 건전지와 사용한 건전지를 같이 사용하지 마세요.
다른 제조사의 제품을 같이 사용하지 마세요.

QUALITY ASSURANCE

품질 보증서

- 본 제품은 엄밀한 품질 관리와 검사 과정을 거쳐 만들어진 제품입니다.
- 보증 기간은 구입한 날로부터 6개월이며, 보증 기간이 지난 경우 A/S가 불가합니다.
- A/S를 의뢰하실 때에는 반드시 본 보증서와 구매 영수증을 제시하시기 바랍니다. (온라인 구매 시, 사이트 구매 내역서 첨부)
- 제품 A/S 접수에는 고객 부담입니다. (왕복 배송비)
- 보증서는 대한민국 내에서만 유효합니다.
- 제품 외관의 흠집이나 이물질이 있는 경우, 미사용 제품에 한하여 구매 후 7일 이내 교환 및 반품이 가능합니다.
- 보증 기간 6개월 이내라도 정상적인 작동이 고객의 부주의 및 과실, 천재지변, 분해나 수정 등으로 인해 발생하는 제품의 고장은 A/S 대상에서 제외됩니다.
- 공식 판매처에서 구매하지 않은 제품이나 부품의 사용으로 인해 발생한 문제에 대해서는 보증 기간 이내라도 A/S 대상에서 제외됩니다.
- 본 제품의 아웃박스는 제품보호용으로 제작되었으므로 미세한 흠집, 변색 등의 사유로 교환/반품은 불가합니다.

보증 내용

동작 불량 A/S
- PCB 불량에 의한 동작 불량
- 스위치 접점 불량에 의한 동작 불량

건전지 소켓 유닛 A/S
- 건전지 소켓 파손 및 부식에 의한 동작 불량
- 건전지 소켓은 보증 기간이 지난 후에도 유상 A/S 가능합니다.

주의

- 장식 위젯이 있는, 작은 부품을 포함할 수 있습니다.
- 제품을 물에 담그지 마십시오.
- 제품이 동작 중일 때 발생 부분을 눈으로 확인은 바라보지 마십시오.
- 건전지의 +극이 제품 확인하시고 올바른 방향으로 넣어주세요.
- 사용한 건전지와 새 건전지를 함께 사용하지 마십시오.
- 지시문 안의 / 고온 그리고 습한 장소에 보관하지 마십시오.
- 제품의 손상 발견 시 사용을 중지하십시오.
- 분해하거나 개조하지 마십시오.
- 사용하지 않거나 방전 시에는 건전지를 제거해 주십시오.
- 건전지 전원이 낮을 경우에는 LED가 동작 중 점멸되거가 꺼집니다.
새 알카라인 건전지로 교체해주세요.
- 제품의 소프트웨어 버전 및 기능이 제조사의 사정에 따라 다를 수 있으며, 사용자에게 사전 공지 없이 변경될 수 있습니다.

A/S가 불가능한 소비자 과실 부분

- 외부의 충격에 의한 기구 및 회로 부품 파손의 경우
- 불량 건전지 사용에 의한 회로부 파손의 경우
- 동작 상태에서 제품을 물에 넣거나, 우천 시 사용 후 기기 내부에 습기가 찬 경우

QUICK START GUIDE

Batteries replacement

Rotate the battery cover on the bottom of the product to remove it. Insert batteries, making sure the polarity is correct.

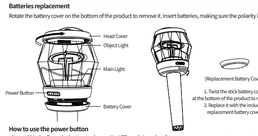

How to use the power button

- Normal Mode : Press the button to change the LED mode in order of

✦ LONG PRESS : LIGHT OFF

CLICK	1	2	3	4	5	6	7
OBJECT LIGHT	WHITE	YELLOW	MINT	YELLOW	MINT	YELLOW / MINT FLOW	YELLOW / MINT FLOW
MAIN LIGHT	WHITE	YELLOW	MINT	YELLOW / MINT FLOW	YELLOW / MINT FLOW	YELLOW	MINT
CLICK	8	9	10	11	12	13	
OBJECT LIGHT	YELLOW	YELLOW	MINT	MINT	WARM AMBER	WARM WHITE	
MAIN LIGHT	YELLOW BLINK	YELLOW FLICKER	MINT BLINK	MINT FLICKER	WARM AMBER	WARM WHITE	

- Central Control Mode : After entering the concert hall with a lightstick equipped with 3 AAA size batteries, press the button to turn the LED light on. Then it will be controlled automatically. While it is being controlled at the concert hall, you cannot change the color by pressing the button.

(!) Caution If the battery socket is inserted upside down, the light stick may not work and the terminal of the socket may be damaged.
Use AAA alkaline batteries. Do not use manganese batteries.
Insert new alkaline batteries for each performance.
Do not use new and used batteries together.
Do not use batteries from different manufacturers together.

QUALITY ASSURANCE

Warranty of product

- This product is manufactured through strict quality control and inspection process.
- The warranty period is six months from the date of purchase.
C/S is not available if the warranty period has been passed.
- Please present this certificate and purchase receipt when you ask for C/S.
(If purchased online, attach the purchase statement.)
- The customer service application fee should be paid by the customer. (Round-trip shipping fee etc.)
- The warranty is valid only in Korea.
- If there are any defects or foreign substances on the appearance of the product,
you can get exchange or return within 7 days after purchase only for unused products.
- Even within 6 months of warranty period, product failures caused by normal abrasion,
customer carelessness and negligence, natural disaster, disassembly or modification are excluded from the C/S list.
- For problems caused by the use of products or parts not purchased from official stores,
Even if it is within warranty period, it will not be subject to warranty.
- The outer box of this product is designed for product protection, so exchange/return is not possible
due to minor scratches or discoloration.

Contents of warranty

Malfunction C/S
- Operation problems due to PCB failure.
- Operation problems due to bad contact of switch.

The battery socket part C/S
- The battery socket
malfunction due to breakage or corrosion.
- The battery socket
can be paid for after the warranty period.

Caution

- May contain small parts with risk of suffocation.
- Do not put the product into water.
- Do not look at LED part when the light stick is on.
- The batteries should be inserted with the correct polarity.
- Do not use used batteries with new batteries.
- Do not store in direct sunlight, high temperature and humid place.
- If the product is damaged, please stop using it.
- Do not disassemble or remodel.
- Remove the batteries when the product is not in use or discharging.
- If the battery power is low, the LED stops working and then goes out. Then change it for new alkaline batteries.
- The software version and function of the product may vary depending on the manufacturer's circumstances and change without prior notice to the use.

The following are consumer negligence which cannot get C/S

- In case of breakage of mechanism and circuit parts due to external impact.
- In case of circuit breakage due to use of bad batteries.
- In case of the product is put in water during operation, or the inside of device is damp after use in rainy weather.

QUICK START GUIDE

更换电池

旋转产品底部的电池盖并将其取下。确认极性正确后，将电池放入。

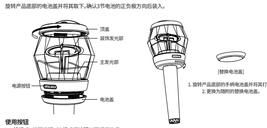

使用按钮

- 一般模式 : 按下按钮LED模式将按照以下顺序改变。

✦ LONG PRESS : LIGHT OFF

CLICK	1	2	3	4	5	6	7
OBJECT LIGHT	WHITE	YELLOW	MINT	YELLOW	MINT	YELLOW / MINT FLOW	YELLOW / MINT FLOW
MAIN LIGHT	WHITE	YELLOW	MINT	YELLOW / MINT FLOW	YELLOW / MINT FLOW	YELLOW	MINT
CLICK	8	9	10	11	12	13	
OBJECT LIGHT	YELLOW	YELLOW	MINT	MINT	WARM AMBER	WARM WHITE	
MAIN LIGHT	YELLOW BLINK	YELLOW FLICKER	MINT BLINK	MINT FLICKER	WARM AMBER	WARM WHITE	

-中央控制模式 : 连接电池进入音乐厅后,按按钮灯点亮LED。
在此状态下不进行任何操作,则通过中央控制自动控制灯饭。
(在音乐厅内通过中央控制模式自动控制时,无法变换由按键操作的颜色。)

(!) 注意 如果将电池装反,将无法启动,并且插座的接触部分有可能会损坏。
请使用AAA碱性电池。请勿使用锰电池。
每次更换正好新鲜的新电池。
请使用新的或旧电池进行混合碱性电池。
请勿将新电池与劣电池混合使用。

QUALITY ASSURANCE

保证书

- 本产品是通过严格的品质管理和检查制作成的产品。
- 保修期是从购买日起的6个月,超过保修期将无法提供无偿售后服务。
- 申请售后服务时请务必出示此保证书(和购买小票,网上购买时,请提交线上购买单)
- 产品售后服务快速售后产本人负责.(往返快递费)
- 保证书只在大韩民国内有效。
- 如果产品上有划痕或异物,本使用的产品可以在购买后7天内交换或退货。
- 由于正常磨损或者因客户的疏忽和过失, 自然灾害, 妨碍或效装等而导致产品的故障,
即使在保修期内四九也不在免费售后服务范围内。
- 除正规渠道以外购买的产品或者配件而引发的问题,保修期内不在售后服务范围内。
- 本产品外包装盒是为了保护产品而设计的,轻微破损或变色等不能作为交换/退货的理由。

保证内容

副作不良售后服务
- 因PCB不良而产生的接触不良
- 因开关接触点不良而产生的接触不良

电池架有偿售后服务
- 电池架因老旧而造成的接触不良
- 电池架即使超过了保证期也可以有偿售后服务

注意

- 整面有可以让人望息的配件。
- 不要放在水里。
- 不要直视发光的部分。
- 电池槽区域内的插入。
- 已经用过的电池不要跟新的电池一起使用。
- 不要放在直射光线下和潮湿的地方保管。
- 产品损坏的情况请停止使用。
- 不要分解和改造。
- 不使用时,请取出电池。
- 当电池电量不足时,LED会在运行期间停止并关闭。
请更换新鲜电池。
- 产品的软件版本和功能可能会因制造商的情况而有差异,
并且可能会在不事先通知用户的情况下进行更改。

消费者自身过失造成的不能无偿修理部分

- 因外部的碰撞而造成的内部电路部件的情况
- 因使用不良而造成电路部件的情况
- 在开启的状态下,内部LED进水的情况,下雨天使用后内部受潮的情况

QUICK START GUIDE

乾電池交換

製品底部の電池カバーを回して取り外します。電池3本の向きを確認して正しくセットしてください。

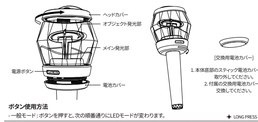

ボタン使用方法

- 一般モード : ボタンを押すと、次の順番通りにLEDモードが変わります。

✦ LONG PRESS : LIGHT OFF

CLICK	1	2	3	4	5	6	7
OBJECT LIGHT	WHITE	YELLOW	MINT	YELLOW	MINT	YELLOW / MINT FLOW	YELLOW / MINT FLOW
MAIN LIGHT	WHITE	YELLOW	MINT	YELLOW / MINT FLOW	YELLOW / MINT FLOW	YELLOW	MINT
CLICK	8	9	10	11	12	13	
OBJECT LIGHT	YELLOW	YELLOW	MINT	MINT	WARM AMBER	WARM WHITE	
MAIN LIGHT	YELLOW BLINK	YELLOW FLICKER	MINT BLINK	MINT FLICKER	WARM AMBER	WARM WHITE	

- 応援モード/パンクリーを取り付け、会場に入場後、ボタンを押してペンライトが点灯している状態にしてください。
この状態で操作せずに待つと、会場内の中央制御を通してペンライトが自動でコントロールされます。
(会場内で自動コントロールされると、ボタンを押してもペンライトの色は変更できません。)

(!) 注意 乾電池ソケットを逆挿入されますとペンライトが作動せず、ソケットの接触部が破損する場合があります。
AAA (単4)アルカリ乾電池を使用してください。マンガン乾電池は使用しないでください。
交換ごとに、新しい乾電池を使用してください。
新しい乾電池と使用済みの乾電池を混ぜて使用しないでください。
メーカーの違う製品を混ぜて使用しないでください。

QUALITY ASSURANCE

品質保証書

- この商品は、厳密な品質管理と検査の過程を経て製作した製品です。
- 保証期間は購入日から6ヶ月までです。保証期間が過ぎると保証対象外となります。
- 保証をご依頼の際にはぜひこの保証書と領収書レシートをご提示ください。
(オンライン購入者については「オンライン内」購入明細書をご提示ください。)
- 保証のお申し込み費用はお客様負担となります。(往復送料)
- この保証書は大韓民国国内でのみ有効です。
- 製品の外観に傷や異物がある場合、未使用品に限り購入後、7日以内のみ返品・交換が可能です。
- 保証期間から何ヶ月でも通常使用(使用)、お客様による過失、天災、分解や修理・改造などで
発生した製品の故障は、保証対象外となります。
- 公式販売店から購入していない製品及び、偽品の使用によって発生した問題については、
保証期間内であっても保証対象外となります。
- 本製品の外装箱は製品保護用です。外装箱の傷、変色などの理由による返品・交換はできません。

保証内容

動作不良による保証
- PCB不良による動作不良
- スイッチの接触不良による動作不良

乾電池ソケット有償A/S
- 乾電池ソケット経年劣化及び腐食による動作不良
- 乾電池ソケットは、
保証期間が過ぎても、有償A/Sが可能です。

注意

- 隙間のある部品を含まれています。
- 製品を水に入れないでください。
- ペンライト使用中には、点灯部分を直視しないでください。
- 乾電池は一度しか挿入できません。
- 使用済みの乾電池と新しい乾電池を一緒に使用しないでください。
- 直射日光や高温多湿な場所で保管しないでください。
- 製品を破損した場合、使用中止してください。
- 分解、改造はしないでください。
- 使用しない場合、又は乾電池を切れた場合、
乾電池を取り除いてください。
- 乾電池の残量が少ない場合には、ライトが動作中に停止、
又は電源オフになります。
新しいアルカリ乾電池へ交換をお勧め致します。
- 製品のソフトウェアバージョンと機能が、メーカーの都合により異なる
場合があり、お客様へ事前に通知なしに変更になる可能性がございます。

お客様の過失により保証できない事項

- 外部の衝撃によるペンライト及び、回路部品が破損した場合
- 不良乾電池を使用したことによる回路部が破損した場合
- 作動中に製品に水が入ったり、雨天時の使用によって製品内に湿気が多くこもった場合

QUALITY ASSURANCE

品質保証書

- 本製品は厳格な品質管理と検査プロセスを経て製造された製品です。
- 保証期間は購入日から6ヶ月です。保証期間が過ぎると保証対象外となります。
- 保証をご依頼の際にはぜひこの保証書と領収書レシートをご提示ください。
(オンライン購入者については「オンライン内」購入明細書をご提示ください。)
- 保証のお申し込み費用はお客様負担となります。(往復送料)
- この保証書は大韓民国国内でのみ有効です。
- 製品の外観に傷や異物がある場合、未使用品に限り購入後、7日以内のみ返品・交換が可能です。
- 保証期間から何ヶ月でも通常使用(使用)、お客様による過失、天災、分解や修理・改造などで
発生した製品の故障は、保証対象外となります。
- 公式販売店から購入していない製品及び、偽品の使用によって発生した問題については、
保証期間内であっても保証対象外となります。
- 本製品の外装箱は製品保護用です。外装箱の傷、変色などの理由による返品・交換はできません。

保証内容

動作不良による保証
- PCB不良による動作不良
- スイッチの接触不良による動作不良

乾電池ソケット有償A/S
- 乾電池ソケット経年劣化及び腐食による動作不良
- 乾電池ソケットは、
保証期間が過ぎても、有償A/Sが可能です。

注意

- 隙間のある小さな部品が含まれています。
- 製品を水に入れないでください。
- ペンライト使用中には、点灯部分を直視しないでください。
- 乾電池は一度しか挿入できません。
- 使用済みの乾電池と新しい乾電池を一緒に使用しないでください。
- 直射日光や高温多湿な場所で保管しないでください。
- 製品を破損した場合、使用中止してください。
- 分解、改造はしないでください。
- 使用しない場合、又は乾電池を切れた場合、
乾電池を取り除いてください。
- 乾電池の残量が少ない場合には、ライトが動作中に停止、
又は電源オフになります。
新しいアルカリ乾電池へ交換をお勧め致します。
- 製品のソフトウェアバージョンと機能が、メーカーの都合により異なる
場合があり、お客様へ事前に通知なしに変更になる可能性がございます。

お客様の過失により保証できない事項

- 外部の衝撃によるペンライト及び、回路部品が破損した場合
- 不良乾電池を使用したことによる回路部が破損した場合
- 作動中に製品に水が入ったり、雨天時の使用によって製品内に湿気が多くこもった場合

FCC

This device complies with part 15 of the FCC Rules. Operation is subject to the following two conditions:
(1) This device may not cause harmful interference, and
(2) this device must accept any interference received. including interference that may cause undesired operation.

This equipment has been tested and found to comply with the limits for a Class B digital device, pursuant to part 15 of the FCC Rules. These limits are designed to provide reasonable protection against harmful interference in a residential installation. This equipment generates, uses and can radiate radio frequency energy and, if not installed and used in accordance with the instructions, may cause harmful interference to radio communications. However, there is no guarantee that interference will not occur in a particular installation. If this equipment does cause harmful interference to radio or television reception, which can be determined by turning the equipment off and on, the user is encouraged to try to correct the interference by one or more of the following measures:

-Reorient or relocate the receiving antenna.
-Increase the separation between the equipment and receiver.
-Connect the equipment into an outlet on a circuit different from that to which the receiver is connected.
-Consult the dealer or an experienced radio/TV technician for help.

Changes or modifications not expressly approved by the party responsible for compliance could void the user's authority to operate the equipment.

This device complies with RF exposure requirement.

FCC ID : 2BQLIC-TAEMINV2
Freq. : LE : 2400 ~ 2483.5 MHz
433MHz Rx Only

상 호 : (주)코번글로벌
기기명 명칭 : OFFICIAL LIGHT STICK
모델명 : TAEMIN OFFICIAL LIGHT STICK V2
정격전압 : 4.5V
제조지 : SHENZHEN KONIA TECHNOLOGY CO.,LTD
제조국가 : 중국
R-R-COg-BLS-PIDA-110

005-103960

A/S 접수방법
미사용 제품 또는 해는할때 따라 정상적으로 사용 중 발생한 문제에 대해서 구매처 A/S 접수처로 연락해 주세요.
반품, 구매처 A/S 접수 처와 연락이 되지 않으시면 아래 접수처 전화/이메일로 연락 주시면 확인 후 안내해 드리겠습니다.

보증 책임자 : (주)코번글로벌
A/S 주소 : 한기도 남양주 화부읍 고재산로 122번길 21
E-mail : hq@cobb@coparglobal.com
전화 : 1554-4205 (안내 내용을 들으시고 2번 공식 응원봉 문의를 눌러주세요.)

구매 정보	구매처	구매일
고객란	이름	전화
	주소	

TAEMIN

85 mm | 85 mm | 85 mm | 85 mm | 85 mm | 85 mm