



JLAB  
DAYBREAK  
KEYBOARD

Nous vous remercions d'avoir choisi le produit JLab!  
Nous sommes fiers de nos produits et croyons entièrement en eux.



### VOTRE GARANTIE

Toutes les réclamations de garantie sont soumises à l'autorisation de JLab et à notre seule discrétion. Conservez votre preuve d'achat pour vous assurer une garantie totale.



### NOUS CONTACTER

Contactez-nous à l'adresse [support@jlab.com](mailto:support@jlab.com) ou rendez-vous sur le site [intl.jlab.com/contact](http://intl.jlab.com/contact)

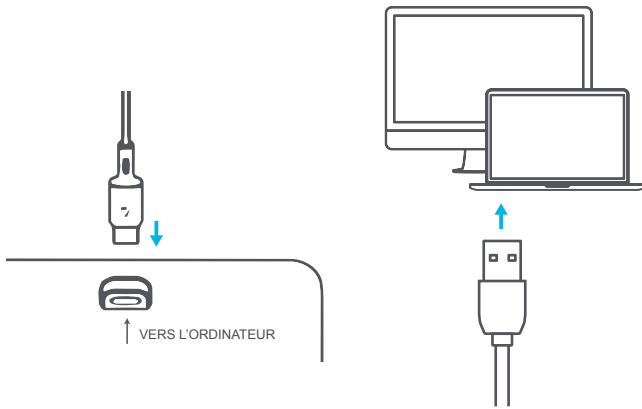
## INSCRIVEZ-VOUS DES AUJOURD'HUI

[intl.jlab.com/register](http://intl.jlab.com/register)

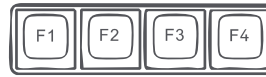
Mises à jour produits | Conseils  
FAQ et compléments

## 1 CONNECTER CÂBLE

Branchez le câble du clavier dans le port USB-A de l'ordinateur.  
Le clavier de l'aube s'allumera



## 2 PERSONNALISER



Personnalisez les touches de  
votre Clavier Daybreak avec  
L'application Lab (pour PC)

[jlab.com/software](http://jlab.com/software)



### KEYS

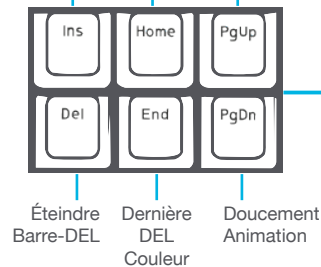
**Fn + Esc:**  
Activer/désactiver  
le verrouillage Fn

**Fn + F1-F12:**  
Touches raccourcis

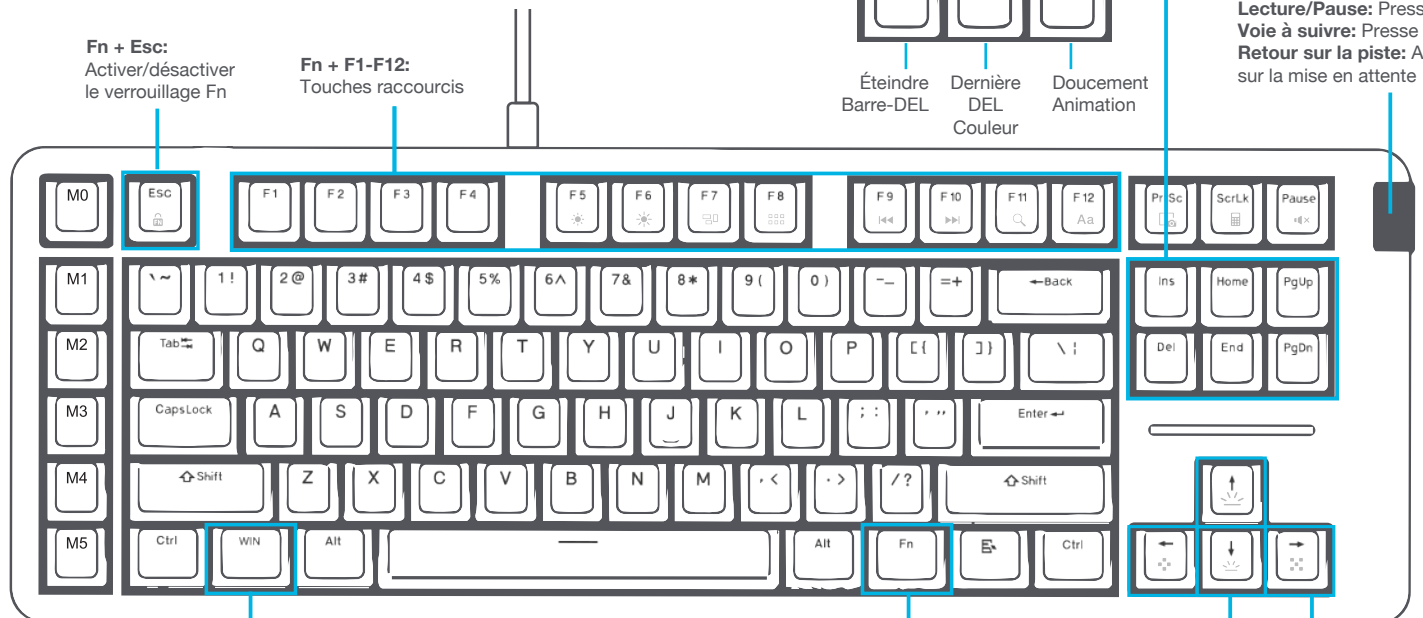
Prochaine  
DEL de cycle  
Motif de barre

DEL  
Couleur

Accélère  
Animation



**MÉDIA DIAL**  
Volume +/- : Rotation  
Lecture/Pause: Presse 1x  
Voie à suivre: Presse 2x  
Retour sur la piste: Appuyez  
sur la mise en attente

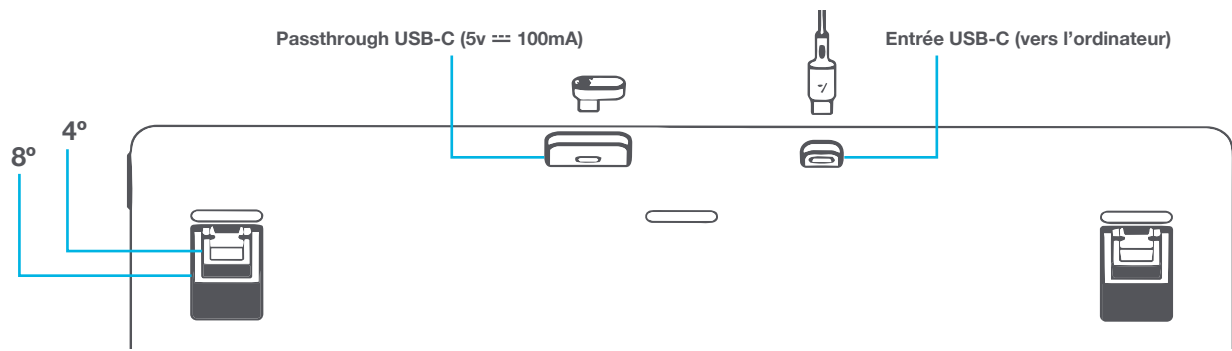


**Fn + WIN:**  
Basculer le verrouillage WIN On/Off

**Fn +**

**Fn + Up/Down:**  
Luminosité

**Fn + Left/Right:**  
Motif DEL de cycle



## TOUCHES DE RACCOURCI PAR DÉFAUT

Fn +	MAC	PC
Esc	FN Lock	FN Lock
F1	--	--
F2	--	--
F3	--	--
F4	--	--
F5	Rétroéclairé -	Rétroéclairé -
F6	Rétroéclairé +	Rétroéclairé +
F7	Applications de l'émission	Applications de l'émission
F8	Sélectionner tout	Settings
F9	Retour sur la piste	Retour sur la piste
F10	Voie à suivre	Voie à suivre
F11	Recherche	Recherche
F12	Projecteur	



[Nos produits](#) | [Alertes produits](#) | [Rodage de votre casque](#)

JLab Store + Burn-in Tool

