

VEVOR[®]

TOUGH TOOLS, HALF PRICE

Technical Support and E-Warranty Certificate www.vevor.com/support

HDPE PLASTIC SHEET

MODEL:JT-HDPE-24*48


We continue to be committed to provide you tools with competitive price. "Save Half", "Half Price" or any other similar expressions used by us only represents an estimate of savings you might benefit from buying certain tools with us compared to the major top brands and does not necessarily mean to cover all categories of tools offered by us. You are kindly reminded to verify carefully when you are placing an order with us if you are actually Saving Half in comparison with the top major brands.

VEVOR®

TOUGH TOOLS, HALF PRICE

HDPE PLASTIC SHEET

MODEL:JT-HDPE-24*48



NEED HELP? CONTACT US!

Have product questions? Need technical support? Please feel free to contact us:

Technical Support and E-Warranty Certificate
www.vevor.com/support

This is the original instruction, please read all manual instructions carefully before operating. VEVOR reserves a clear interpretation of our user manual. The appearance of the product shall be subject to the product you received. Please forgive us that we won't inform you again if there are any technology or software updates on our product.

PARAMETER LIST

model	Single piece product size (mm)	Quantity (pcs)	Single piece product weight (kg)
JT-HDPE-24*48	610*1219*13	1	9.7

SECURITY & WARNINGS

- **Wear protective equipment:** When handling HDPE plastic sheet, be sure to wear protective glasses and gloves to prevent cuts or puncture wounds.
- **Avoid collision:** Handle with care during handling to avoid collision with other hard objects to prevent breakage or damage.
- **Multi-person collaboration:** For large-size or heavy-duty HDPE plastic sheet products, it is recommended that multiple people work together to ensure safety.
 - **Cutting and processing:** Use special tools for processing, ensure that the tools are sharp, and take appropriate cooling measures.
 - **Heat treatment:** Avoid exposing HDPE plastic sheet to high temperatures and do not go near open flames.
 - **Cleaning and maintenance:** Clean surfaces with mild cleaners and avoid cleaners containing solvents or abrasives.
 - **Storage:** Store in a dry, well-ventilated place away from direct sunlight and humidity.
 - **Waste disposal:** Waste HDPE plastic sheet can be recycled or safely disposed of in accordance with local environmental regulations.

OPERATION

Preparation:

1. Make sure the work area is clean and tidy.
2. Check that all items in the packing list are complete.
3. Prepare necessary tools, such as screwdrivers and wrenches.

Installation steps:

Install according to the actual use

Maintenance:

1. Daily cleaning: Clean the surface with warm water and neutral detergent, and then dry with a soft cloth.
2. Regular inspection: Regularly check whether the product has cracks or other damage and repair it in time.
3. Storage suggestions: When not used for a long time, it should be stored in a dry and ventilated place, away from direct sunlight.

Manufacturer: Shanghai muxinmuyeyouxiangongsi

Address: Shuangchenglu 803nong11hao1602A-1609shi, baoshanqu, shanghai 200000 CN.

Imported to AUS: SIHAO PTY LTD. 1 ROKEVA STREET EASTWOOD NSW 2122 Australia

Imported to USA: Sanven Technology Ltd. Suite 250, 9166 Anaheim Place, Rancho Cucamonga, CA 91730

UK	REP
-----------	------------

YH CONSULTING LIMITED. C/O YH Consulting Limited Office 147, Centurion House, London Road, Staines-upon-Thames, Surrey, TW18 4AX

EC	REP
-----------	------------

E-CrossStu GmbH
Mainzer Landstr.69,
60329 Frankfurt am Main.

VEVOR[®]

TOUGH TOOLS, HALF PRICE

Technical Support and E-Warranty Certificate

www.vevor.com/support

VEVOR®

TOUGH TOOLS, HALF PRICE

Techniczny Wsparcie i certyfikat gwarancji elektronicznej www.vevor.com/support

ARKUSZ PLASTIKOWY HDPE

MODEL: JT-HDPE-24*48


Nadal staramy się oferować Państwu narzędzia w konkurencyjnych cenach. „Oszczędź połowę”, „Połowa ceny” lub jakiegokolwiek inne podobne wyrażenia używane wyłącznie przez nas przedstawia szacunkowe oszczędności, jakie możesz uzyskać kupując określone narzędzia z nami w porównaniu do głównych, najlepszych marek i niekoniecznie oznacza to okładka wszystkie kategorie narzędzi oferowanych przez nas. Przypominamy o sprawdzeniu ostrożnie gdy składasz u nas zamówienie, jeśli faktycznie Oszczędność Połowa w porównaniu z wiodącymi markami.

VEVOR®

TOUGH TOOLS, HALF PRICE

HDPE PLASTIC SHEET

MODEL: JT-HDPE-24*48



POTRZEBUJESZ POMOCY? SKONTAKTUJ SIĘ Z NAMI!

Masz pytania dotyczące produktu? Potrzebujesz wsparcia technicznego? Skontaktuj się z nami:

Wsparcie techniczne i certyfikat e-gwarancji

www.vevor.com/support

To jest oryginalna instrukcja, przed użyciem należy uważnie przeczytać wszystkie instrukcje. VEVOR zastrzega sobie jasną interpretację naszej instrukcji obsługi. Wygląd produktu będzie zależał od produktu, który otrzymałeś. Prosimy o wybaczenie, że nie poinformujemy Cię ponownie, jeśli w naszym produkcie pojawią się jakiegokolwiek aktualizacje technologiczne lub oprogramowania.

PARAMETER LIST

model	Rozmiar pojedynczego produktu (mm)	Ilość (szt .)	Pojedynczy element waga produktu (kg)
JT-HDPE-24*48	610*1219*13	1	9.7

SECURITY & WARNINGS

- Należy nosić sprzęt ochronny: Podczas pracy z płytami HDPE należy nosić okulary ochronne i rękawice, aby zapobiec skaleczeniom lub ranom kłutym.
- Unikaj kolizji: Podczas przenoszenia należy zachować ostrożność, aby uniknąć kolizji z innymi twardymi przedmiotami i zapobiec ich uszkodzeniu. • Współpraca wielu osób: W przypadku produktów z folii HDPE o dużych rozmiarach lub dużej wytrzymałości zaleca się, aby kilka osób współpracowało ze sobą, aby zapewnić bezpieczeństwo.
- Cięcie i obróbka: Do obróbki należy używać specjalnych narzędzi, upewnić się, że narzędzia są ostre i zastosować odpowiednie środki chłodzące.
- Obróbka cieplna: Należy unikać wystawiania płyt HDPE na działanie wysokich temperatur i zbliżania się do otwartego ognia.
- Czyszczenie i konserwacja: Powierzchnie należy czyścić łagodnymi środkami czyszczącymi, unikając środków zawierających rozpuszczalniki lub materiały ścierne.
- Przechowywanie: Przechowywać w suchym, dobrze wentylowanym miejscu, z dala od bezpośredniego światła słonecznego i wilgoci.

- Utylizacja odpadów: Odpady w postaci folii HDPE można poddać recyklingowi lub bezpiecznie zutylizować zgodnie z lokalnymi przepisami ochrony środowiska.

OPERATION

Przygotowanie:

1. Upewnij się, że miejsce pracy jest czyste i uporządkowane.
2. Sprawdź, czy wszystkie pozycje na liście przewozowej są kompletne.
3. Przygotuj niezbędne narzędzia, takie jak śrubokręty i klucze.

Kroki instalacji:

Instalację należy przeprowadzać zgodnie z rzeczywistym zastosowaniem

Konserwacja:

1. Codzienne czyszczenie: Powierzchnię należy czyścić ciepłą wodą z dodatkiem neutralnego detergentu, a następnie osuszyć miękką ściereczką.
2. Regularna kontrola: Należy regularnie sprawdzać, czy produkt nie ma pęknięć lub innych uszkodzeń i naprawiać je w odpowiednim czasie.
3. Wskazówki dotyczące przechowywania: Jeśli produkt nie będzie używany przez dłuższy czas, należy przechowywać go w suchym i przewiewnym miejscu, z dala od bezpośredniego światła słonecznego.

Producent: Shanghaimuxinmuyeyouxiangongsi

Adres: Shuangchenglu 803nong11hao1602A-1609shi, baoshanqu, Szanghaj 200000 CN.

Importowane do AUS: SIHAO PTY LTD. 1 ROKEVA
STREETEASTWOOD
NSW 2122 Australia

Importowane do USA: Sanven Technology Ltd. Suite 250, 9166 Anaheim
Miejsce, Rancho Cucamonga, CA 91730

UK	REP
-----------	------------

YH CONSULTING LIMITED. C/O YH Consulting
Limited Office 147, Centurion House, London
Road, Staines-upon-Thames, Surrey, TW18 4AX

EC	REP
-----------	------------

E-CrossStu GmbH
Mainzer Landstr.69,
60329 Frankfurt am Main.

VEVOR[®]

TOUGH TOOLS, HALF PRICE

Techniczny Wsparcie i certyfikat e-gwarancji

www.vevor.com/support

VEVOR®

TOUGH TOOLS, HALF PRICE

Technisch Support und E-Garantie-Zertifikat www.vevor.com/support

HDPE-KUNSTSTOFFPLATTE

MODELL: JT-HDPE-24*48

Wir sind weiterhin bestrebt, Ihnen Werkzeuge zu wettbewerbsfähigen Preisen anzubieten.
"Sparen Sie die Hälfte", "Halber Preis" oder andere ähnliche Ausdrücke, die wir nur verwenden

stellt eine Schätzung der Einsparungen dar, die Sie durch den Kauf bestimmter Werkzeuge erzielen können

mit uns im Vergleich zu den großen Top-Marken und bedeutet nicht unbedingt, Abdeckung alle von uns angebotenen Werkzeugkategorien. Wir möchten Sie bitten, zu überprüfen sorgfältig


wenn Sie bei uns eine Bestellung aufgeben, wenn Sie tatsächlich Speichern Hälfte im Vergleich mit den Top-Großmarken.

VEVOR®

TOUGH TOOLS, HALF PRICE

HDPE PLASTIC SHEET

MODELL: JT-HDPE-24*48



Brauchen Sie Hilfe? Kontaktieren Sie uns!

Sie haben Fragen zu unseren Produkten? Sie benötigen technischen Support? Dann kontaktieren Sie uns gerne:

Technischer Support und E-Garantie-Zertifikat

www.vevor.com/support

Dies ist die Originalanleitung. Bitte lesen Sie alle Anweisungen sorgfältig durch, bevor Sie das Gerät in Betrieb nehmen. VEVOR behält sich eine klare Auslegung unserer Bedienungsanleitung vor. Das Erscheinungsbild des Produkts richtet sich nach dem Produkt, das Sie erhalten haben. Bitte verzeihen Sie uns, dass wir Sie nicht erneut informieren, wenn es Technologie- oder Software-Updates für unser Produkt gibt .

PARAMETER LIST

Modell	Einzelstück-Produktgröße (mm)	Menge (Stück)	Einzelstück Produktgewicht (kg)
JT-HDPE-24*48	610*1219*13	1	9.7

SECURITY & WARNINGS

- **Schutzausrüstung tragen:** Tragen Sie beim Umgang mit HDPE-Kunststoffplatten unbedingt eine Schutzbrille und Handschuhe, um Schnitt- oder Stichwunden zu vermeiden.
- **Kollisionen vermeiden:** Gehen Sie beim Umgang vorsichtig vor, um Kollisionen mit anderen harten Objekten zu vermeiden und so Brüche oder Schäden zu verhindern.
- **Zusammenarbeit mehrerer Personen:** Bei großformatigen oder schweren HDPE-Kunststoffplattenprodukten wird aus Sicherheitsgründen die Zusammenarbeit mehrerer Personen empfohlen.
- **Schneiden und Bearbeiten:** Verwenden Sie zur Bearbeitung spezielle Werkzeuge, achten Sie auf die Schärfe der Werkzeuge und treffen Sie entsprechende Kühlmaßnahmen.
- **Wärmebehandlung:** Setzen Sie HDPE-Kunststoffplatten keinen hohen Temperaturen aus und halten Sie sie von offenen Flammen fern.
- **Reinigung und Pflege:** Reinigen Sie die Oberflächen mit milden Reinigungsmitteln und vermeiden Sie lösungsmittel- oder scheuermittelhaltige Reiniger.
- **Lagerung:** An einem trockenen, gut belüfteten Ort aufbewahren und vor direkter Sonneneinstrahlung und Feuchtigkeit schützen.
- **Abfallentsorgung:** Abfall -HDPE-Kunststoffplatten können recycelt

oder gemäß den örtlichen Umweltvorschriften sicher entsorgt werden.

OPERATION

Vorbereitung:

1. Stellen Sie sicher, dass der Arbeitsbereich sauber und ordentlich ist.
2. Prüfen Sie, ob alle Gegenstände in der Packliste vollständig sind.
3. Bereiten Sie die erforderlichen Werkzeuge wie Schraubendreher und Schraubenschlüssel vor.

Installationsschritte:

Installieren Sie entsprechend der tatsächlichen Verwendung

Wartung:

1. Tägliche Reinigung: Reinigen Sie die Oberfläche mit warmem Wasser und einem neutralen Reinigungsmittel und trocknen Sie sie anschließend mit einem weichen Tuch ab.
2. Regelmäßige Kontrolle: Kontrollieren Sie regelmäßig, ob das Produkt Risse oder andere Schäden aufweist und beheben Sie diese rechtzeitig.
3. Lagerungsvorschläge: Bei längerem Nichtgebrauch sollte es an einem trockenen und belüfteten Ort ohne direkte Sonneneinstrahlung gelagert werden.

Hersteller: Shanghai muxin muyeyouxiangongsi

Adresse: Shuangchenglu 803nong11hao1602A-1609shi, baoshanqu, Shanghai, 200.000 CN.

Nach AUS importiert: SIHAO PTY LTD. 1 ROKEVA

STREETEASTWOOD

NSW 2122 Australien

Importiert in die USA: Sanven Technology Ltd. Suite 250, 9166 Anaheim Ort, Rancho Cucamonga, CA 91730

UK	REP
-----------	------------

YH CONSULTING LIMITED. C/O YH Consulting Limited Office 147, Centurion House, London Road, Staines-upon-Thames, Surrey, TW18 4AX

EC	REP
-----------	------------

E-CrossStu GmbH
Mainzer Landstr.69,
60329 Frankfurt am Main.

VEVOR[®]

TOUGH TOOLS, HALF PRICE

Technisch Support und E-Garantie-Zertifikat

www.vevor.com/support

VEVOR®

TOUGH TOOLS, HALF PRICE

Technique Certificat d'assistance et de garantie électronique

www.vevor.com/support

FEUILLE DE PLASTIQUE PEHD

MODÈLE : JT-HDPE-24*48


Nous continuons à nous engager à vous fournir des outils à des prix compétitifs. « Économisez la moitié », « Moitié prix » ou toute autre expression similaire utilisée par nous uniquement représente une estimation des économies dont vous pourriez bénéficier en achetant certains outils avec nous par rapport aux grandes marques et ne signifie pas nécessairement couverture toutes les catégories d'outils que nous proposons. Nous vous rappelons de bien vouloir vérifier soigneusement lorsque vous passez une commande chez nous si vous êtes réellement Économie Moitié par rapport aux plus grandes marques.

VEVOR®

TOUGH TOOLS, HALF PRICE

HDPE PLASTIC SHEET

MODÈLE : JT-HDPE-24*48



BESOIN D'AIDE? CONTACTEZ-NOUS!

Vous avez des questions sur nos produits ? Vous avez besoin d'assistance technique ? N'hésitez pas à nous contacter :

Assistance technique et certificat de garantie électronique

www.vevor.com/support

Il s'agit de la notice d'utilisation d'origine. Veuillez lire attentivement toutes les instructions du manuel avant de l'utiliser. VEVOR se réserve le droit d'interpréter clairement notre manuel d'utilisation. L'apparence du produit dépend du produit que vous avez reçu. Veuillez nous excuser, nous ne vous informerons plus en cas de mise à jour technologique ou logicielle de notre produit.

PARAMETER LIST

modèle	Dimensions du produit en une seule pièce (mm)	Q uantité (pcs)	Pièce unique poids du produit (kg)
JT-PEHD-24*48	610*1219*13	1	9.7

SECURITY & WARNINGS

- Portez un équipement de protection : lors de la manipulation de feuilles de plastique HDPE , assurez-vous de porter des lunettes et des gants de protection pour éviter les coupures ou les perforations. en feuille de plastique HDPE de grande taille ou très résistants , il est recommandé que plusieurs personnes travaillent ensemble pour garantir la sécurité.
- Découpe et traitement : utilisez des outils spéciaux pour le traitement, assurez-vous que les outils sont tranchants et prenez des mesures de refroidissement appropriées.
- Traitement thermique : évitez d'exposer la feuille de plastique HDPE à des températures élevées et ne vous approchez pas de flammes nues.
- Nettoyage et entretien : Nettoyez les surfaces avec des nettoyants doux et évitez les nettoyants contenant des solvants ou des abrasifs.
- Stockage : Conserver dans un endroit sec et bien ventilé, à l'abri de la lumière directe du soleil et de l'humidité.
- Élimination des déchets : les feuilles de plastique PEHD usagées peuvent être recyclées ou éliminées en toute sécurité conformément aux réglementations environnementales locales.

OPERATION

Préparation:

1. Assurez-vous que la zone de travail est propre et bien rangée.
2. Vérifiez que tous les éléments de la liste de colisage sont complets.
3. Préparez les outils nécessaires, tels que des tournevis et des clés.

Étapes d'installation :

Installez en fonction de l'utilisation réelle

Entretien:

1. Nettoyage quotidien : Nettoyez la surface avec de l'eau tiède et un détergent neutre, puis séchez avec un chiffon doux.
2. Inspection régulière : vérifiez régulièrement si le produit présente des fissures ou d'autres dommages et réparez-le à temps.
3. Suggestions de stockage : Lorsqu'il n'est pas utilisé pendant une longue période, il doit être stocké dans un endroit sec et aéré, à l'abri de la lumière directe du soleil.

Fabricant : Shanghaimuxinmuyeyouxiangongsi

Adresse : Shuangchenglu 803nong11hao1602A-1609shi, baoshanqu, Shanghai 200 000 CN.

Importé en Australie : SIHAO PTY LTD. 1 ROKEVA
STREETEASTWOOD

NSW 2122 Australie

Importé aux États-Unis : Sanven Technology Ltd. Suite 250, 9166
Anaheim

Lieu, Rancho Cucamonga, CA 91730

UK	REP
-----------	------------

YH CONSULTING LIMITED. C/O YH Consulting
Limited Office 147, Centurion House, London
Road, Staines-upon-Thames, Surrey, TW18 4AX

EC	REP
-----------	------------

E-CrossStu GmbH
Mainzer Landstr.69,
60329 Frankfurt am Main.

VEVOR®

TOUGH TOOLS, HALF PRICE

Technique Certificat d'assistance et de garantie électronique

www.vevor.com/support

VEVOR[®]

TOUGH TOOLS, HALF PRICE

Technisch Ondersteuning en E-garantiecertificaat www.vevor.com/support

HDPE-KUNSTSTOF PLAAT

MODEL: JT-HDPE-24*48

Wij streven er voortdurend naar om u gereedschappen tegen concurrerende prijzen te leveren.

"Bespaar de helft", "halve prijs" of andere soortgelijke uitdrukkingen die alleen door ons worden gebruikt

geeft een schatting van de besparingen die u kunt behalen door bepaalde gereedschappen te kopen

bij ons vergeleken met de grote topmerken en betekent niet per se dat omslag alle categorieën van tools die wij aanbieden. U wordt vriendelijk verzocht om te verifiëren voorzichtig


wanneer u een bestelling bij ons plaatst, als u daadwerkelijk Besparing Half in vergelijking met de grote topmerken.

VEVOR®

TOUGH TOOLS, HALF PRICE

HDPE PLASTIC SHEET

MODEL: JT-HDPE-24*48



HULP NODIG? NEEM CONTACT MET ONS OP!

Heeft u vragen over het product? Heeft u technische ondersteuning nodig? Neem dan gerust contact met ons op:

Technische ondersteuning en e-garantiecertificaat

www.vevor.com/support

Dit is de originele instructie, lees alle handleidingen zorgvuldig door voordat u het product gebruikt. VEVOR behoudt zich een duidelijke interpretatie van onze gebruikershandleiding voor. Het uiterlijk van het product is afhankelijk van het product dat u hebt ontvangen. Vergeef ons dat we u niet opnieuw zullen informeren als er technologie- of software-updates voor ons product zijn .

PARAMETER LIST

model	Enkelvoudig productformaat (mm)	Hoeveelheid (stks)	Enkel stuk productgewicht (kg)
JT-HDPE-24*48	610*1219*13	1	9.7

SECURITY & WARNINGS

- Draag beschermende uitrusting: draag bij het hanteren van HDPE-kunststofplaten een veiligheidsbril en handschoenen om snij- of steekwonden te voorkomen.
- Voorkom botsingen: Ga voorzichtig te werk bij het hanteren om botsingen met andere harde voorwerpen te voorkomen en breuk of schade te voorkomen. • Samenwerking met meerdere personen: Voor grote of zware HDPE-kunststofplaatproducten wordt aanbevolen dat meerdere personen samenwerken om de veiligheid te garanderen.
- Snijden en verwerken: Gebruik speciaal gereedschap voor de verwerking, zorg ervoor dat het gereedschap scherp is en neem passende koelmaatregelen.
- Warmtebehandeling: Stel HDPE-kunststoffolie niet bloot aan hoge temperaturen en blijf uit de buurt van open vuur.
- Reiniging en onderhoud: Reinig oppervlakken met milde reinigingsmiddelen en vermijd reinigingsmiddelen die oplosmiddelen of schuurmiddelen bevatten.
- Bewaren: Bewaren op een droge, goed geventileerde plaats, uit de buurt van direct zonlicht en vochtigheid.
- Afvalverwerking: Afval van HDPE-kunststoffolie kan worden gerecycled of veilig worden afgevoerd in overeenstemming met de

plaatselijke milieuvoorschriften.

OPERATION

Vorbereiding:

1. Zorg ervoor dat de werkplek schoon en opgeruimd is.
2. Controleer of alle artikelen op de paklijst compleet zijn.
3. Zorg dat u de benodigde gereedschappen bij de hand hebt, zoals schroevendraaiers en sleutels.

Installatiestappen:

Installeer volgens het daadwerkelijke gebruik

Onderhoud:

1. Dagelijkse reiniging: Maak het oppervlak schoon met warm water en een neutraal reinigingsmiddel en droog het vervolgens af met een zachte doek.
2. Regelmatige inspectie: Controleer regelmatig of het product scheuren of andere beschadigingen heeft en repareer deze tijdig.
3. Bewaartips: Wanneer u het product gedurende een langere tijd niet gebruikt, bewaar het dan op een droge en geventileerde plaats, uit de buurt van direct zonlicht.

Fabrikant: Shanghai muxinmuyeyouxiangongsi

Adres: Shuangchenglu 803nong11hao1602A-1609shi, baoshanqu, Sjanghai 200000 CN.

Geïmporteerd naar AUS: SIHAO PTY LTD. 1 ROKEVA
STREETEASTWOOD

NSW 2122 Australië

Geïmporteerd naar de VS: Sanven Technology Ltd. Suite 250, 9166
Anaheim

Plaats, Rancho Cucamonga, CA 91730

UK	REP
-----------	------------

YH CONSULTING LIMITED. C/O YH Consulting
Limited Office 147, Centurion House, London
Road, Staines-upon-Thames, Surrey, TW18 4AX

EC	REP
-----------	------------

E-CrossStu GmbH
Mainzer Landstr.69,
60329 Frankfurt am Main.

VEVOR[®]

TOUGH TOOLS, HALF PRICE

Technisch Ondersteuning en E-garantiecertificaat

www.vevor.com/support

VEVOR®

TOUGH TOOLS, HALF PRICE

Teknisk Support och e-garanticertifikat www.vevor.com/support

HDPE PLASTPLÅTA

MODELL: JT-HDPE-24*48


Vi fortsätter att vara engagerade i att ge dig verktyg till konkurrenskraftiga priser. "Spara hälften", "Halva priset" eller andra liknande uttryck som endast används av oss representerar en uppskattning av besparingar du kan dra nytta av att köpa vissa verktyg med oss jämfört med de stora toppmärkena och betyder inte nödvändigtvis att täcka alla kategorier av verktyg som vi erbjuder. Du påminns vänligen om att verifiera försiktigt när du gör en beställning hos oss om du faktiskt gör det Sparande Halv i jämförelse med de främsta varumärkena.

VEVOR®

TOUGH TOOLS, HALF PRICE

HDPE PLASTIC SHEET

MODELL: JT-HDPE-24*48



BEHÖVER HJÄLP? KONTAKTA OSS!

Har du produktfrågor? Behöver du teknisk support? Kontakta oss gärna:

Teknisk support och e-garanticertifikat
www.vevor.com/support

Detta är den ursprungliga instruktionen, läs alla instruktioner noggrant innan du använder den. VEVOR reserverar sig för en tydlig tolkning av vår användarmanual. Utseendet på produkten är beroende av den produkt du fått. Ursäkta oss att vi inte kommer att informera dig igen om det finns någon teknik eller mjukvaruuppdateringar på vår produkt.

PARAMETER LIST

modell	Produktstorlek i ett stycke (mm)	Kvantitet (st)	Enstaka stycke produktvikt (kg)
JT-HDPE-24*48	610*1219*13	1	9.7

SECURITY & WARNINGS

- Bär skyddsutrustning: När du hanterar HDPE-plastark , var noga med att bära skyddsglasögon och skyddshandskar för att förhindra skärsår eller sticksår.
- Undvik kollision: Hantera med försiktighet under hantering för att undvika kollision med andra hårda föremål för att förhindra brott eller skador. • Samarbete mellan flera personer: För stora eller tunga HDPE-plastprodukter rekommenderas att flera personer arbetar tillsammans för att garantera säkerheten.
- Skärning och bearbetning: Använd specialverktyg för bearbetning, se till att verktygen är vassa och vidta lämpliga kylningsåtgärder.
- Värmebehandling: Undvik att utsätta HDPE-plastark för höga temperaturer och gå inte nära öppen låga.
- Rengöring och underhåll: Rengör ytor med milda rengöringsmedel och undvik rengöringsmedel som innehåller lösningsmedel eller slipmedel.
- Förvaring: Förvaras på en torr, välventilerad plats borta från direkt solljus och fukt.
- Avfallshantering: Avfall HDPE-plastark kan återvinnas eller kasseras på ett säkert sätt i enlighet med lokala miljöbestämmelser.

OPERATION

Förberedelse:

1. Se till att arbetsområdet är rent och snyggt.
2. Kontrollera att alla artiklar i packlistan är kompletta.
3. Förbered nödvändiga verktyg, såsom skruvmejslar och skiftnycklar.

Installationssteg:

Installera enligt den faktiska användningen

Underhåll:

1. Daglig rengöring: Rengör ytan med varmt vatten och neutralt rengöringsmedel och torka sedan med en mjuk trasa.
2. Regelbunden inspektion: Kontrollera regelbundet om produkten har sprickor eller andra skador och reparera den i tid.
3. Förvaringsförslag: När den inte används under en längre tid bör den förvaras på en torr och ventilerad plats, borta från direkt solljus.

Tillverkare: Shanghaimuxinmuyeyouxiangongsi

Adress: Shuangchenglu 803nong11hao1602A-1609shi, baoshanqu, shanghai 200 000 CN.

Importerad till AUS: SIHAO PTY LTD. 1 ROKEVA STREETEASTWOOD NSW 2122 Australien

Importerad till USA: Sanven Technology Ltd. Suite 250, 9166 Anaheim Place, Rancho Cucamonga, CA 91730

UK	REP
-----------	------------

YH CONSULTING LIMITED. C/O YH Consulting Limited Office 147, Centurion House, London Road, Staines-upon-Thames, Surrey, TW18 4AX

EC	REP
-----------	------------

E-CrossStu GmbH
Mainzer Landstr.69,
60329 Frankfurt am Main.

VEVOR[®]

TOUGH TOOLS, HALF PRICE

Teknisk Support och e-garanticertifikat

www.vevor.com/support

VEVOR[®]

TOUGH TOOLS, HALF PRICE

Tecnico Supporto e certificato di garanzia elettronica www.vevor.com/support

FOGLIO DI PLASTICA HDPE

MODELLO: JT-HDPE-24*48

Continuiamo a impegnarci per fornirvi strumenti a prezzi competitivi.

"Risparmia la metà", "Metà prezzo" o altre espressioni simili utilizzate solo da noi rappresenta una stima dei risparmi che potresti ottenere acquistando determinati strumenti con noi rispetto ai principali marchi top e non significa necessariamente copertina tutte le categorie di strumenti da noi offerti. Ti ricordiamo cortesemente di verificare accuratamente


quando effettui un ordine con noi se sei effettivamente Risparmio
Metà rispetto ai marchi più importanti.

VEVOR®

TOUGH TOOLS, HALF PRICE

HDPE PLASTIC SHEET

MODELLO: JT-HDPE-24*48



HAI BISOGNO DI AIUTO? CONTATTACI!

Hai domande sui prodotti? Hai bisogno di supporto tecnico? Non esitare a contattarci:

Supporto tecnico e certificato di garanzia elettronica

www.vevor.com/support

Questa è l'istruzione originale, si prega di leggere attentamente tutte le istruzioni del manuale prima di utilizzare. VEVOR si riserva una chiara interpretazione del nostro manuale utente. L'aspetto del prodotto sarà soggetto al prodotto ricevuto. Vi preghiamo di perdonarci se non vi informeremo di nuovo se ci sono aggiornamenti tecnologici o software sul nostro prodotto.

PARAMETER LIST

modello	Dimensioni del prodotto in un unico pezzo (mm)	Quantità (pz)	Pezzo singolo peso del prodotto (kg)
JT-HDPE-24*48	Dimensioni: 610*1219*13	1	9.7

SECURITY & WARNINGS

- Indossare dispositivi di protezione: quando si maneggiano fogli di plastica HDPE , assicurarsi di indossare occhiali e guanti protettivi per prevenire tagli o ferite da puntura.

in fogli di plastica HDPE di grandi dimensioni o resistenti , si consiglia che più persone lavorino insieme per garantire la sicurezza.

- Taglio e lavorazione: utilizzare utensili speciali per la lavorazione, assicurarsi che gli utensili siano affilati e adottare misure di raffreddamento adeguate.

- Trattamento termico: evitare di esporre il foglio di plastica HDPE ad alte temperature e non avvicinarsi a fiamme libere.

- Pulizia e manutenzione: pulire le superfici con detergenti delicati ed evitare detergenti contenenti solventi o abrasivi.

- Conservazione: conservare in luogo asciutto e ben ventilato, al riparo dalla luce solare diretta e dall'umidità.

- Smaltimento dei rifiuti: i fogli di plastica HDPE di scarto possono essere riciclati o smaltiti in sicurezza in conformità con le normative ambientali locali.

OPERATION

Preparazione:

1. Assicurarsi che l'area di lavoro sia pulita e ordinata.
2. Controllare che tutti gli elementi indicati nella lista di imballaggio siano completi.
3. Preparare gli utensili necessari, come cacciaviti e chiavi inglesi.

Fasi di installazione:

installare in base all'uso effettivo

Manutenzione:

1. Pulizia giornaliera: pulire la superficie con acqua tiepida e detergente neutro, quindi asciugare con un panno morbido.
2. Ispezione regolare: controllare regolarmente che il prodotto non presenti crepe o altri danni e ripararli in tempo.
3. Suggerimenti per la conservazione: quando non viene utilizzato per un lungo periodo, deve essere conservato in un luogo asciutto e ventilato, al riparo dalla luce solare diretta.

Produttore: Shanghai muxinmuyeyouxiangongsi

Indirizzo: Shuangchenglu 803nong11hao1602A-1609shi, baoshanqu, shanghai 200000 CN.

Importato in AUS: SIHAO PTY LTD. 1 ROKEVA STREET EASTWOOD
Nuovo Galles del Sud 2122 Australia

Importato negli USA: Sanven Technology Ltd. Suite 250, 9166 Anaheim
Luogo, Rancho Cucamonga, CA 91730

UK	REP
-----------	------------

YH CONSULTING LIMITED. C/O YH Consulting
Limited Office 147, Centurion House, London
Road, Staines-upon-Thames, Surrey, TW18 4AX

EC	REP
-----------	------------

E-CrossStu GmbH
Mainzer Landstr.69,
60329 Frankfurt am Main.

VEVOR[®]

TOUGH TOOLS, HALF PRICE

Tecnico Supporto e certificato di garanzia elettronica

www.vevor.com/support

VEVOR®

TOUGH TOOLS, HALF PRICE

Técnico Soporte y certificado de garantía electrónica www.vevor.com/support

LÁMINA DE PLÁSTICO HDPE

MODELO: JT-HDPE-24*48

Seguimos comprometidos a brindarle herramientas a precios competitivos. "Ahorra la mitad", "mitad de precio" o cualquier otra expresión similar utilizada únicamente por nosotros

Representa una estimación de los ahorros que podría obtener al comprar ciertas herramientas.

con nosotros en comparación con las principales marcas líderes y no significa necesariamente cubrir

Todas las categorías de herramientas que ofrecemos. Le recordamos que debe verificar con cuidado


Cuando realiza un pedido con nosotros, si realmente está Ahorro Medio en comparación con las principales marcas líderes.

VEVOR®

TOUGH TOOLS, HALF PRICE

HDPE PLASTIC SHEET

MODELO: JT-HDPE-24*48



¿NECESITA AYUDA? ¡CONTÁCTENOS!

¿Tiene preguntas sobre el producto? ¿Necesita asistencia técnica? No dude en ponerse en contacto con nosotros:

Soporte técnico y certificado de garantía electrónica

www.vevor.com/support

Estas son las instrucciones originales, lea atentamente todas las instrucciones del manual antes de utilizar el producto. VEVOR se reserva una interpretación clara de nuestro manual de usuario. La apariencia del producto estará sujeta al producto que recibió. Perdónenos por no informarle nuevamente si hay actualizaciones de tecnología o software en nuestro producto.

PARAMETER LIST

modelo	Tamaño del producto de una sola pieza (mm)	Cantidad (uds .)	Pieza única Peso del producto (kg)
JT-HDPE-24*48	610*1219*13	1	9.7

SECURITY & WARNINGS

- Use equipo de protección: al manipular láminas de plástico de HDPE , asegúrese de usar gafas y guantes protectores para evitar cortes o heridas punzantes.
- Evite colisiones: manipule con cuidado durante la manipulación para evitar colisiones con otros objetos duros y evitar roturas o daños. • Colaboración de varias personas: para productos de láminas de plástico HDPE de gran tamaño o de alta resistencia , se recomienda que varias personas trabajen juntas para garantizar la seguridad.
- Corte y procesamiento: utilice herramientas especiales para el procesamiento, asegúrese de que las herramientas estén afiladas y tome las medidas de enfriamiento adecuadas.
- Tratamiento térmico: Evite exponer la lámina de plástico HDPE a altas temperaturas y no la acerque a llamas abiertas.
- Limpieza y mantenimiento: Limpie las superficies con limpiadores suaves y evite los limpiadores que contengan disolventes o abrasivos.
- Almacenamiento: Almacenar en un lugar seco y bien ventilado, lejos de la luz solar directa y la humedad.
- Eliminación de residuos: Las láminas de plástico HDPE usadas se pueden reciclar o eliminar de forma segura de acuerdo con las

regulaciones ambientales locales.

OPERATION

Preparación:

1. Asegúrese de que el área de trabajo esté limpia y ordenada.
2. Verifique que todos los artículos de la lista de embalaje estén completos.
3. Prepare las herramientas necesarias, como destornilladores y llaves.

Pasos de instalación:

Instalar según el uso real.

Mantenimiento:

1. Limpieza diaria: Limpiar la superficie con agua tibia y detergente neutro, luego secar con un paño suave.
2. Inspección periódica: Compruebe periódicamente si el producto tiene grietas u otros daños y repárelos a tiempo.
3. Sugerencias de almacenamiento: Cuando no se utilice durante un tiempo prolongado, debe almacenarse en un lugar seco y ventilado, lejos de la luz solar directa.

Fabricante: Shanghaimuxinmuyeyouxiangongsi

Dirección: Shuangchenglu 803nong11hao1602A-1609shi, baoshanqu, Shangai 200000 CN.

Importado a Australia: SIHAO PTY LTD. 1 ROKEVA
STREETEASTWOOD

Nueva Gales del Sur 2122 Australia

Importado a EE. UU.: Sanven Technology Ltd. Suite 250, 9166 Anaheim
Lugar, Rancho Cucamonga, CA 91730

UK	REP
-----------	------------

YH CONSULTING LIMITED. C/O YH Consulting
Limited Office 147, Centurion House, London
Road, Staines-upon-Thames, Surrey, TW18 4AX

EC	REP
-----------	------------

E-CrossStu GmbH
Mainzer Landstr.69,
60329 Frankfurt am Main.

VEVOR[®]

TOUGH TOOLS, HALF PRICE

Técnico Certificado de soporte y garantía electrónica

www.vevor.com/support