



Wireless Room Sensors for T9 and T10 Pro Smart Thermostats

Quick Start Guide



Détecteurs de pièce sans fil pour thermostats intelligents T9 et T10 Pro

Guide de démarrage rapide

Sensores inalámbricos de habitación para los termostatos inteligentes T9 y T10 Pro

Guía de inicio rápido

resideo

Resideo Inc., 1985 Douglas Drive North
Golden Valley, MN 55422

www.resideo.com

©2018 Resideo Technologies, Inc.

All rights reserved. The Honeywell Home trademark is used under license from Honeywell International Inc.

Tous droits réservés. La marque de commerce Honeywell Home est utilisée sous licence avec l'autorisation d'Honeywell International Inc.

Todos los derechos reservados. La marca comercial Honeywell Home se utiliza en virtud de la licencia emitida por Honeywell International Inc.

33-00429EFS-01 M.S. 11-18

Printed in U.S.A.



33-00429EFS-01

Getting Started

Read before installing.

1



Open the Menu

2



Tap "Devices & Sensors"

3



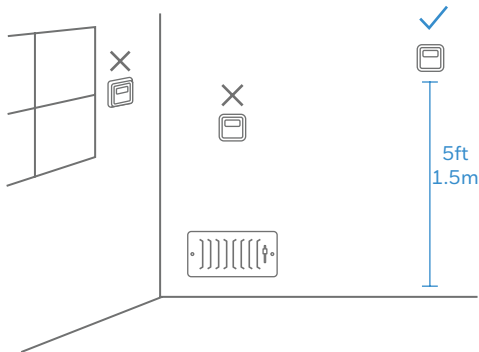
Tap "Add"

4

Follow the on-screen instructions

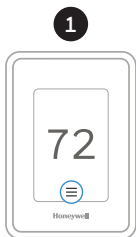
Placement Tips

- DO place about 5 feet above the floor.
- DO place on inside walls.
- DON'T place behind furniture or doors.
- DON'T place in direct sunlight.
- DON'T place above air vents.



Démarrage

Lire avant l'installation.



Ouvrez le menu.



Appuyez sur

« Devices & Sensors » « Add » (Ajouter).
(Appareils et détecteurs).

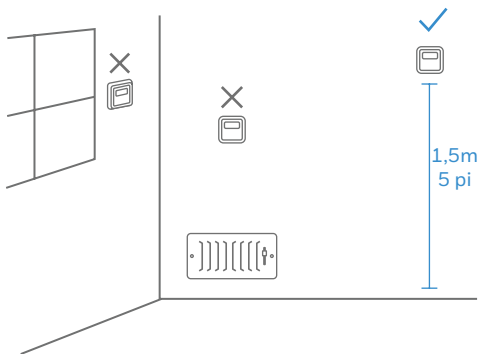


Appuyez sur

4 Veuillez suivre les directives à l'écran.

Conseils pour le positionnement

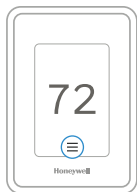
- Placer à environ 1,5 m (5 pi) du plancher.
- Placer sur un mur intérieur.
- NE PAS placer derrière un meuble ou une porte.
- NE PAS placer directement au soleil.
- NE PAS placer près de bouches d'air.



Inicio

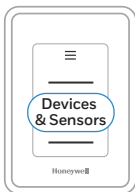
Leer antes de instalar.

1



Abra el menú

2



Toque "Devices & Sensors"

(Dispositivos y sensores)

3



Toque "Add"

(Añadir).

4

Siga las instrucciones en la pantalla

Ayuda para la ubicación

- COLOQUE a unos 1.5 metros (5 pies) del piso.
- COLOQUE en las paredes interiores.
- NO coloque detrás de muebles o puertas.
- NO coloque a la luz solar directa.
- NO coloque sobre ventilaciones de aire.

