



**MEOW02**



**WIRED HEADPHONES**

**IC-HS25**

## EN Product Diagram

1. Adjustable Headband
2. Audio Cable
3. 3.5mm Audio Jack
4. Folding shaft

## DE Produkt-Schaubild

1. Verstellbarer Kopfbügel
2. Audiokabel
3. 3.5-mm-Audiobuchse
4. Klappbarer Schaft

## FR Diagramme du produit

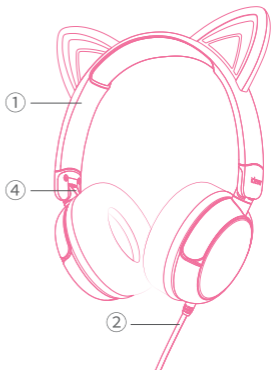
1. Serre-tête réglable
2. Câble audio
3. Prise audio 3.5 mm
4. Manche pliable

## ES Diagrama del producto

1. Diadema ajustable
2. Cable de audio
3. Conector de audio de 3.5 mm
4. Eje plegable

## IT Diagramma del prodotto

1. Archetto regolabile
2. Cavo audio
3. Jack audio da 3,5 mm
4. Struttura pieghevole



## EN Specifications

Frequency Range	20Hz-20KHz
Drive Unit	40mm
Battery	CR2032 Lithium Manganese Dioxide Battery
Battery Spec	3Vdc

## DE Technische Spezifikation

Frequenzbereich	20Hz-20KHz
Antriebseinheit	40mm
Batterie	CR2032 Lithium Mangan Dioxid Batterie
Batterie-Typ	3Vdc

## FR Spécifications

Gamme de fréquences	20Hz-20KHz
Unité d'entraînement	40mm
Batterie	Batterie au lithium dioxyde de manganèse CR2032
Spécifications de la batterie	3Vdc


## ES Especificaciones

Rango de frecuencia	20Hz-20KHz
Controlador	40mm
Batería	Batería de dióxido de manganeso y litio CR2032
Especificaciones de la batería	3Vdc

## IT Specifiche

Gamma di frequenza	20Hz-20KHz
Unità di azionamento	40mm
Batteria	Batteria al litio diossido di manganese CR2032
Specifiche della batteria	3Vdc

## EN Light Mode Operation



1. The first press of the light button: static 3-color light mode
2. The second press of the light button: quick flashing light mode
3. The third press of the light button: slow flashing light mode
4. The fourth press of the light button: light off

## DE Lichtmodus-Betrieb

1. Der erste Druck auf die Lichttaste: statischer 3-Farben-Lichtmodus
2. Der zweite Druck auf die Lichttaste: schnell blinkendes Licht
3. Der dritte Druck auf die Lichttaste: langsam blinkendes Licht
4. Der vierte Druck auf die Lichttaste: Licht aus

## **FR** Fonctionnement du mode lumineux

1. Première pression sur le bouton d'éclairage : mode d'éclairage statique à 3 couleurs
2. Deuxième pression sur le bouton d'éclairage : mode d'éclairage à clignotement rapide
3. Troisième pression sur le bouton d'éclairage : mode d'éclairage à clignotement lent
4. Quatrième pression sur le bouton d'éclairage : lumière éteinte

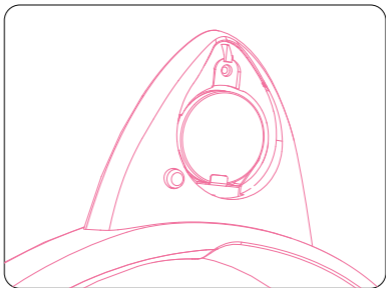
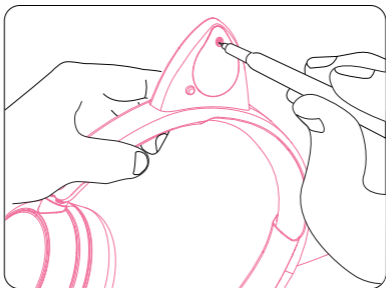
## **ES** Uso del modo de luz

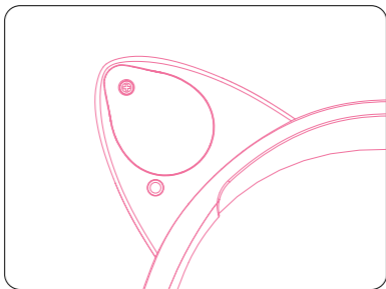
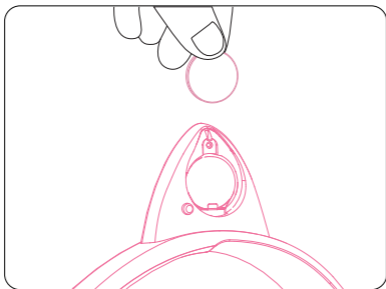
1. Una pulsación del botón de luz: Modo de luz estática de 3 colores
2. Dos pulsaciones del botón de luz: Modo de luz intermitente rápida
3. Tres pulsaciones del botón de luz: Modo de luz intermitente lento
4. Cuatro pulsaciones del botón de luz: Luz apagada

## **IT** Funzionamento della modalità di illuminazione

1. Prima pressione del pulsante di illuminazione: modalità di illuminazione statica a 3 colori
2. Seconda pressione del pulsante di illuminazione: modalità di illuminazione a intermittenza rapida
3. Terza pressione del pulsante di illuminazione: modalità di illuminazione a intermittenza lenta
4. Quarta pressione del pulsante di illuminazione: luce spenta

## How to Change Battery





EN

 **WARNING:**

1. Chemical Burn Hazard. Keep batteries away from children.
2. This product contains a lithium button/coin cell battery. If a new or used lithium button/coin cell battery is swallowed or enters the body, it can cause severe internal burns and can lead to death in as little as 2 hours. Always completely secure the battery compartment. If the battery compartment does not close securely, stop using the product, remove the batteries, and keep it away from children if you think batteries might have been swallowed or placed inside any part of the body, seek immediately medical attention.
3. The cells shall be disposed of properly, including keeping them away from children;
4. Even used cells may cause injury.
5. Long rope, pay attention to the risk of suffocation
6. If the product is damaged, please stop using it
7. Keep away from high temperature and fire source

DE

 **WARNUNG:**

1. Gefahr von Verätzungen. Halten Sie Batterien immer von Kindern fern.
2. Dieses Produkt enthält eine Lithium-Knopf-/Zellenbatterie. Wird

eine neue oder gebrauchte Lithium-Knopf-/Zellenbatterie verschluckt oder gelangt anderweitig in den Körper, kann sie schwere innere

Verbrennungen verursachen oder innerhalb von 2 Stunden sogar zum Tod führen. Verschließen Sie das Batteriefach immer vollständig. Wenn das Batteriefach nicht sicher verschlossen ist, verwenden Sie das Produkt nicht mehr, nehmen Sie die Batterien heraus und halten Sie es von Kindern fern. Wenn Sie glauben, dass Batterien verschluckt oder in einen Körperteil gelangt sein könnten, suchen Sie sofort einen Arzt auf.

3. Die Zellenbatterie muss ordnungsgemäß entsorgt werden, einschließlich des Fernhaltens von Kindern.
4. Auch gebrauchte Knopfzellen können Verletzungen verursachen.
5. Lange Seile, Vorsicht vor Erstickengefahr
6. wenn das Produkt beschädigt ist, verwenden Sie es bitte nicht mehr
7. von Hitze und Feuer fernhalten

FR

## AVERTISSEMENT :

1. Risque de brûlure chimique. Gardez toujours les piles hors de portée des enfants.
2. Ce produit contient une pile bouton au lithium / pile. Si une de celles-ci, neuve ou usagée, est avalée ou pénètre dans le corps, elle peut provoquer de graves brûlures internes, voire entraîner la mort

dans les deux heures qui suivent. Fixez toujours complètement le compartiment de la batterie. Si le compartiment des piles n'est pas bien fermé, cessez d'utiliser le produit, retirez les piles et tenez-le à l'écart des enfants. Si vous pensez que des piles ont pu être avalées ou placées dans une partie du corps, consultez immédiatement un médecin.

3. Les piles doivent être jetées de manière appropriée, notamment en les gardant hors de portée des enfants.
4. Même les cellules usées peuvent causer des blessures.
5. Cordes longues, attention aux risques d'étouffement
6. cesser d'utiliser le produit s'il est endommagé
7. tenir à l'écart de la chaleur et du feu

ES

### ADVERTENCIA:

1. Peligro de quemaduras químicas. Mantenga las pilas siempre fuera del alcance de los niños.
2. Este producto contiene una pila de botón / celda de litio. Si esta pila es ingerida, puede causar graves quemaduras internas o incluso la muerte en un plazo de 2 horas. Asegúrese de cerrar correctamente la tapa de la batería. Si este compartimento no se puede cerrar de forma segura, no utilice el producto, retire las pilas y manténgalo alejado de los niños. Si cree que las pilas pueden haber sido ingeridas o insertadas en alguna parte del cuerpo, consulte a un

médico de inmediato.

3. La pila debe desecharse correctamente, además de mantenerse fuera del alcance de los niños.
4. Hasta las pilas usadas pueden ocasionar daños.
5. Cuerdas largas, cuidado con los riesgos de asfixia
6. Si el producto está dañado, deje de utilizarlo.
7. Manténgalo alejado del calor y del fuego

**IT**

### **ATTENZIONE:**

1. Pericolo di ustioni chimiche. Tenere sempre le batterie lontano dai bambini.
2. Questo prodotto contiene una batteria a bottone/cella al litio. Se una batteria a bottone/cella al litio nuova o usata viene ingerita o entra nel corpo, può causare gravi ustioni interne o addirittura portare alla morte entro 2 ore. Chiudere sempre completamente il vano batteria. Se questo non è ben chiuso, smettere di usare il prodotto, rimuovere le batterie e tenerlo lontano dalla portata dei bambini. Se si pensa che le batterie possano essere state inghiottite o inserite in qualsiasi parte del corpo, consultare immediatamente un medico.
3. La batteria deve essere smaltita correttamente, incluso il tenerla lontana dai bambini.
4. Anche le pile usate possono causare lesioni.

5. Corde lunghe, attenzione al rischio di soffocamento
6. Se il prodotto è danneggiato, smettere di usarlo.
7. Tenere lontano dal calore e dal fuoco

## FCC Statement

This device complies with Part 15 of the FCC Rules. Operation is subject to the following two conditions:

- (1) this device may not cause harmful interference, and
- (2) this device must accept any interference received, including interference that may cause undesired operation.

## DOC

EU

Learn more about the EU Declaration of Conformity, Please click below link to download.

[Http://files.iclever.com/IC-HS25-DOC-EN.pdf](http://files.iclever.com/IC-HS25-DOC-EN.pdf)

DE

Erfahren Sie mehr über die EU-Konformitätserklärung. Klicken Sie zum Herunterladen auf den folgenden Link.

[Http://files.iclever.com/IC-HS25-DOC-DE.pdf](http://files.iclever.com/IC-HS25-DOC-DE.pdf)

UK

Learn more about the UK Declaration of Conformity, Please click below link to download.

[Http://files.iclever.com/IC-HS25-DOC-UK.pdf](http://files.iclever.com/IC-HS25-DOC-UK.pdf)



**MeW02**