

# **VEVOR<sup>®</sup>**

**TOUGH TOOLS, HALF PRICE**

Technical Support and E-Warranty Certificate

[www.vevor.com/support](http://www.vevor.com/support)

## **SCAFFOLD CROSS BRACE**

**MODEL:XSJ-2024-F00047 \ XSJ-2024-F00048**

We continue to be committed to provide you tools with competitive price. "Save Half", "Half Price" or any other similar expressions used by us only represents an estimate of savings you might benefit from buying certain tools with us compared to the major top brands and does not necessarily mean to cover all categories of tools offered by us. You are kindly reminded to verify carefully when you are placing an order with us if you are actually Saving Half in comparison with the top major brands.




# VEVOR®


TOUGH TOOLS, HALF PRICE

## SCAFFOLD CROSS BRACE

MODEL:XSJ-2024-F00047 \ XSJ-2024-F00048



**XSJ-2024-F00047**



**XSJ-2024-F00048**

### NEED HELP? CONTACT US!

Have product questions? Need technical support? Please feel free to contact us:

**Technical Support and E-Warranty Certificate**  
[www.vevor.com/support](http://www.vevor.com/support)

This is the original instruction, please read all manual instructions carefully before operating. VEVOR reserves a clear interpretation of our user manual. The appearance of the product shall be subject to the product you received. Please forgive us that we won't inform you again if there are any technology or software updates on our product.




Warning-To reduce the risk of injury, user must read instructions manual carefully.

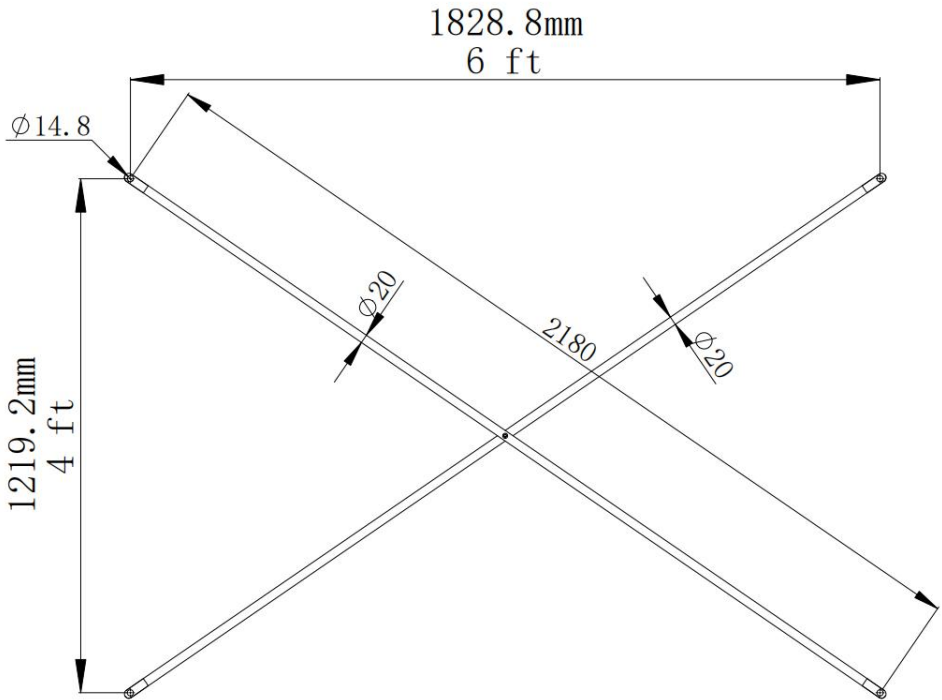


## **Safety & Warning**

1. Read and understand this entire manual before assembling, installing, operating, or servicing this product. Failure to follow these warnings and instructions can cause death, personal injury or damage to valuable property.
2. Do not overreach. Keep proper footing and balance at all times. Proper footing and balance enable better control of the tool in unexpected situations.
3. Keep children and pets away during assembly.
4. Store the tool when it is idle, out of reach of children, and other untrained persons. A tool is dangerous in the hands of untrained users.
5. Use as intended only. This product is not a toy. Do not allow children to play with or near this item.
6. Check for misalignment or binding of moving parts, breakage of parts, and any other condition that affects the tool's operation. If damaged, have the tool serviced before use. Many accidents are caused by poorly maintained tools.
7. Please assemble the product in strict accordance with the instructions. Incorrect assembly could be hazardous.
8. Do not try to assemble the product when feeling tired or when under the influence of alcohol, drugs or medication.
9. Separate and count all parts and hardware.

Part List			
Code	Picture	XSJ-2024-F00047 QTY.	XSJ-2024-F00048 QTY.
1		4	8

### Product Introduction



## ◆ Operating Instructions



**Manufacturer:** Shanghaimuxinmuyeyouxiangongsi

**Address:** Shuangchenglu 803nong11hao1602A-1609shi, baoshanqu, shanghai 200000 CN.

**Imported to AUS:** SIHAO PTY LTD. 1 ROKEVA STREETEASTWOOD NSW 2122 Australia

**Imported to USA:** Sanven Technology Ltd. Suite 250, 9166 Anaheim Place, Rancho Cucamonga, CA 91730

<b>UK</b>	<b>REP</b>
-----------	------------

YH CONSULTING LIMITED. C/O YH Consulting Limited Office 147, Centurion House, London Road, Staines-upon-Thames, Surrey, TW18 4AX

<b>EC</b>	<b>REP</b>
-----------	------------

E-CrossStu GmbH  
Mainzer Landstr.69,  
60329 Frankfurt am Main.



**VEVOR<sup>®</sup>**

**TOUGH TOOLS, HALF PRICE**

**Technical Support and E-Warranty Certificate**

**[www.vevor.com/support](http://www.vevor.com/support)**

# VEVOR<sup>®</sup>

## TOUGH TOOLS, HALF PRICE

Assistance technique et certificat de garantie

électronique [www.vevor.com/support](http://www.vevor.com/support)

### RENFORT TRANSVERSAL D'ÉCHAFAUDAGE

MODÈLE : XSJ-2024-F00047 \ XSJ-2024-F00048

Nous continuons à nous engager à vous fournir des outils à des prix compétitifs.

« Économisez la moitié », « Moitié prix » ou toute autre expression similaire utilisée par nous ne représente qu'une estimation des économies que vous pourriez réaliser en achetant certains outils chez nous par rapport aux grandes marques et ne couvre pas nécessairement toutes les catégories d'outils que nous proposons. Nous vous rappelons de bien vouloir vérifier soigneusement lorsque vous passez une commande chez nous si vous économisez réellement la moitié par rapport aux grandes marques.




**VEVOR**<sup>®</sup>  
TOUGH TOOLS, HALF PRICE


CROIX D'ÉCHAFAUDAGE

ENTRETOISE

MODÈLE : XSJ-2024-F00047 \ XSJ-2024-F00048



XSJ-2024-F00047



XSJ-2024-F00048

**BESOIN D'AIDE? CONTACTEZ-NOUS!**

Vous avez des questions sur nos produits ? Vous avez besoin d'assistance technique ?  
N'hésitez pas

à nous contacter : Assistance technique et certificat de garantie  
électronique [www.vevor.com/support](http://www.vevor.com/support)

Il s'agit de la notice d'utilisation d'origine. Veuillez lire attentivement toutes les instructions du manuel avant de l'utiliser. VEVOR se réserve le droit d'interpréter clairement notre manuel d'utilisation. L'apparence du produit dépend du produit que vous avez reçu. Veuillez nous excuser, nous ne vous informerons plus en cas de mise à jour technologique ou logicielle de notre produit.




Avertissement - Pour réduire le risque de blessure, l'utilisateur doit lire  
Lisez attentivement le manuel d'instructions.

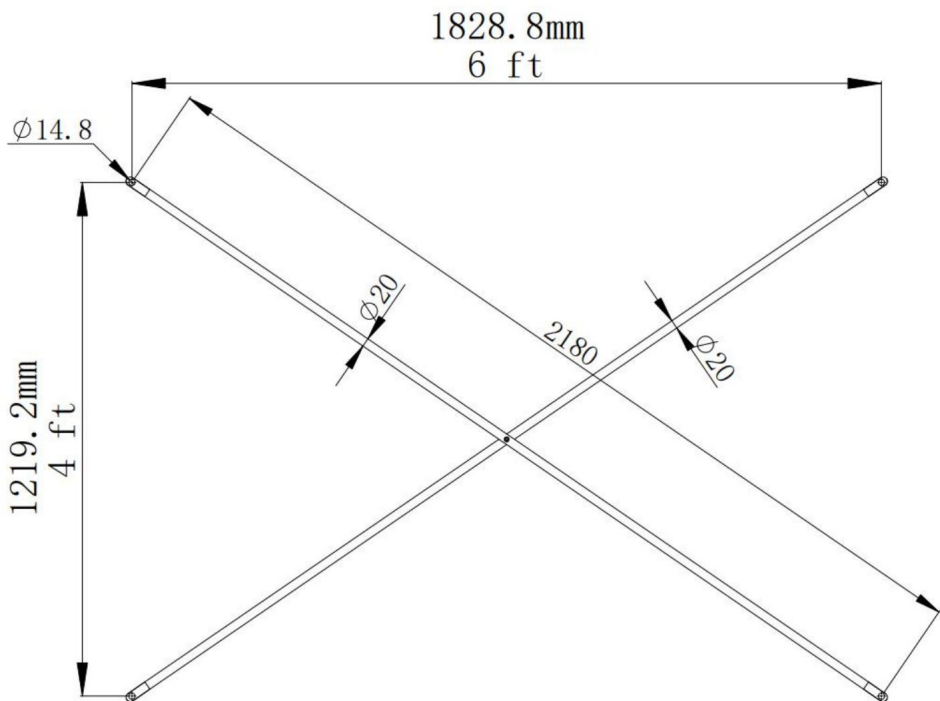


## Sécurité et avertissement

1. Lisez et comprenez l'intégralité de ce manuel avant d'assembler, d'installer, d'utiliser ou d'entretenir ce produit. Le non-respect de ces avertissements et instructions peuvent entraîner la mort, des blessures corporelles ou des dommages matériels.  
propriété.
2. Ne vous penchez pas trop en avant. Gardez toujours une bonne position et un bon équilibre. La stabilité et l'équilibre permettent un meilleur contrôle de l'outil dans des situations inattendues situations.
3. Gardez les enfants et les animaux domestiques éloignés pendant le montage.
4. Rangez l'outil lorsqu'il est inutilisé, hors de portée des enfants et des autres personnes non formées. personnes. Un outil est dangereux entre les mains d'utilisateurs non formés.
5. Utilisez-le uniquement comme prévu. Ce produit n'est pas un jouet. Ne laissez pas les enfants l'utiliser. jouer avec ou à proximité de cet objet.
6. Vérifiez l'alignement ou le blocage des pièces mobiles, la rupture des pièces et toute autre condition qui affecte le fonctionnement de l'outil. En cas de dommage, faites réparer l'outil.  
l'outil doit être entretenu avant utilisation. De nombreux accidents sont causés par une mauvaise outils entretenus.
7. Veuillez assembler le produit en stricte conformité avec les instructions.  
Un assemblage incorrect peut être dangereux.
8. N'essayez pas d'assembler le produit lorsque vous vous sentez fatigué ou sous la influence de l'alcool, de drogues ou de médicaments.
9. Séparez et comptez toutes les pièces et le matériel.

Liste des pièces			
Code	Image	XSJ-2024-F00047 QTÉ.	XSJ-2024-F00048 QTÉ.
1		4	8

## Présentation du produit



## •Mode d'emploi



Fabricant : Shanghai muxinmuyeyouxiangongsi Adresse :  
Shuangchenglu 803nong11hao1602A-1609shi, baoshanqu, shanghai 200000 CN.

Importé en AUS : SIHAO PTY LTD. 1 ROKEVA STREET EASTWOOD NSW 2122  
Australie Importé aux

USA : Sanven Technology Ltd. Suite 250, 9166 Anaheim Place, Rancho Cucamonga,  
CA 91730

REPRÉSENTANT	DU ROYAUME-UNI
--------------	----------------

YH CONSULTING LIMITED. C/O YH Consulting Limited  
Bureau 147, Centurion House, London Road, Staines-  
upon-Thames, Surrey, TW18 4AX

REPRÉSENTANT	DE LA CE
--------------	----------

E-CrossStu GmbH  
Mainzer Landstr.69,  
60329 Francfort-sur-le-Main.



**VEVOR**®

**TOUGH TOOLS, HALF PRICE**

Assistance technique et certificat de garantie  
électronique [www.vevor.com/support](http://www.vevor.com/support)

# VEVOR<sup>®</sup>

## TOUGH TOOLS, HALF PRICE

Technischer Support und E-Garantie-Zertifikat  
[www.vevor.com/support](http://www.vevor.com/support)

### GERÜSTQUERSTREBE

**MODELL: XSJ-2024-F00047 \ XSJ-2024-F00048**

Wir sind weiterhin bestrebt, Ihnen Werkzeuge zu wettbewerbsfähigen Preisen anzubieten. „Sparen Sie die Hälfte“, „Halber Preis“ oder andere ähnliche Ausdrücke, die wir verwenden, stellen nur eine Schätzung der Ersparnis dar, die Sie beim Kauf bestimmter Werkzeuge bei uns im Vergleich zu den großen Topmarken erzielen können, und decken nicht unbedingt alle von uns angebotenen Werkzeugkategorien ab. Wir möchten Sie freundlich daran erinnern, bei Ihrer Bestellung bei uns sorgfältig zu prüfen, ob Sie im Vergleich zu den großen Topmarken tatsächlich die Hälfte sparen.




**VEVOR**<sup>®</sup>  
TOUGH TOOLS, HALF PRICE


GERÜSTKREUZ

BEFESTIGEN

MODELL: XSJ-2024-F00047 \ XSJ-2024-F00048



**XSJ-2024-F00047**



**XSJ-2024-F00048**

**Brauchen Sie Hilfe? Kontaktieren Sie uns!**

Haben Sie Fragen zum Produkt? Benötigen Sie technischen Support? Bitte kontaktieren Sie uns:

**Technischer Support und E-Garantie-Zertifikat [www.vevor.com/  
support](http://www.vevor.com/support)**

Dies ist die Originalanleitung. Bitte lesen Sie alle Anweisungen sorgfältig durch, bevor Sie das Gerät in Betrieb nehmen. VEVOR behält sich eine klare Auslegung unserer Bedienungsanleitung vor. Das Erscheinungsbild des Produkts richtet sich nach dem Produkt, das Sie erhalten haben. Bitte verzeihen Sie uns, dass wir Sie nicht erneut informieren, wenn es Technologie- oder Software-Updates für unser Produkt gibt.




Warnung-Um das Verletzungsrisiko zu verringern, muss der Benutzer

Lesen Sie die Bedienungsanleitung sorgfältig durch.

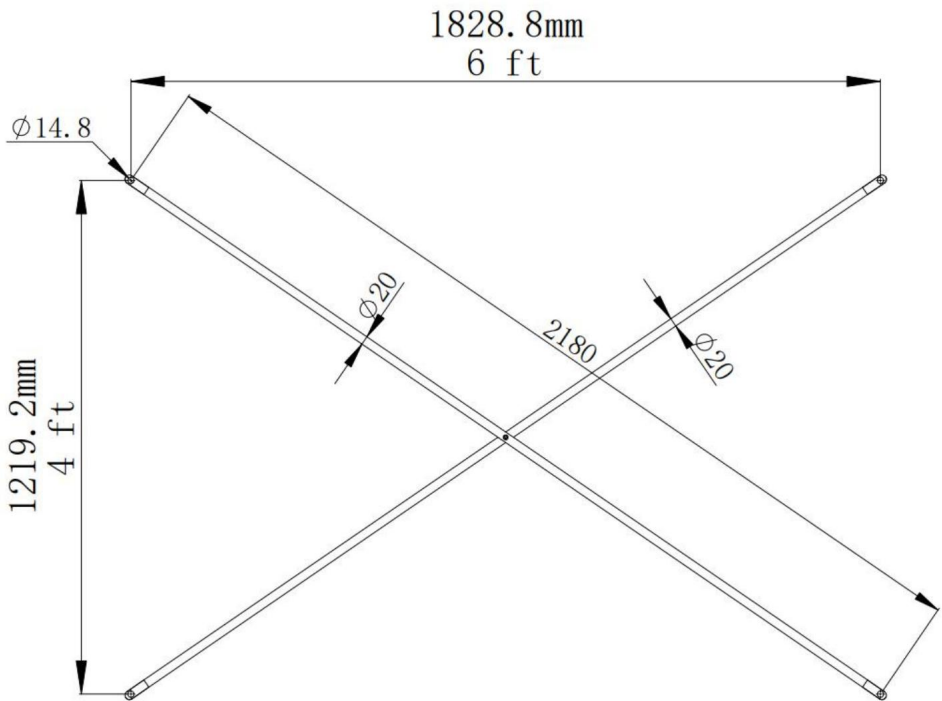


## Sicherheit und Warnung

1. Lesen Sie das gesamte Handbuch sorgfältig durch, bevor Sie das Produkt zusammenbauen, installieren, bedienen oder warten. Die Nichtbeachtung dieser Warnungen und Anweisungen können zu Tod, Verletzungen oder zur Beschädigung wertvoller Eigentum.
2. Überstrecken Sie sich nicht. Achten Sie stets auf einen guten Stand und halten Sie das Gleichgewicht. Stabilität und Balance ermöglichen eine bessere Kontrolle des Werkzeugs bei unerwarteten Situationen.
3. Halten Sie Kinder und Haustiere während der Montage fern.
4. Bewahren Sie das Werkzeug bei Nichtgebrauch außerhalb der Reichweite von Kindern und anderen nicht geschulten Personen. In den Händen ungeschulter Benutzer ist ein Werkzeug eine Gefahr.
5. Nur bestimmungsgemäß verwenden. Dieses Produkt ist kein Spielzeug. Erlauben Sie Kindern nicht, spielen Sie mit oder in der Nähe dieses Gegenstandes.
6. Überprüfen Sie, ob bewegliche Teile falsch ausgerichtet sind oder klemmen, ob Teile gebrochen sind oder ob andere Bedingungen vorliegen, die die Funktion des Werkzeugs beeinträchtigen. das Werkzeug vor dem Einsatz warten lassen. Viele Unfälle sind auf eine schlechte gewartete Werkzeuge.
7. Bitte montieren Sie das Produkt streng gemäß der Anleitung. Eine falsche Montage kann gefährlich sein.
8. Versuchen Sie nicht, das Produkt zusammenzubauen, wenn Sie müde sind oder unter Einfluss von Alkohol, Drogen oder Medikamenten.
9. Trennen und zählen Sie alle Teile und die Hardware.

Stückliste			
Code	Bild	XSJ-2024-F00047	XSJ-2024-F00048
		MENGE.	MENGE.
1		4	8

### Produkteinführung



## •Bedienungsanleitung



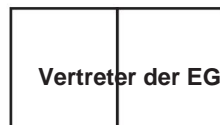
**Hersteller:** Shanghai muxinmuyeyouxiangongsi **Adresse:**  
Shuangchenglu 803nong11hao1602A-1609shi, baoshanqu, Shanghai 200000 CN.

**Importiert nach AUS:** SIHAO PTY LTD. 1 ROKEVA STREETEASTWOOD NSW 2122  
Australien **Importiert**

**nach USA:** Sanven Technology Ltd. Suite 250, 9166 Anaheim Place, Rancho  
Cucamonga, CA 91730



YH CONSULTING LIMITED. C/O YH Consulting Limited  
Office 147, Centurion House, London Road, Staines-  
upon-Thames, Surrey, TW18 4AX



E-CrossStu GmbH  
Mainzer Landstr.69,  
60329 Frankfurt am Main.



**VEVOR**®

**TOUGH TOOLS, HALF PRICE**

**Technischer Support und E-Garantie-Zertifikat**

**[www.vevor.com/support](http://www.vevor.com/support)**

# VEVOR®

## TOUGH TOOLS, HALF PRICE

Supporto tecnico e certificato di garanzia

elettronica [www.vevor.com/support](http://www.vevor.com/support)

### TRAVERSA PER IMPALCATURE

MODELLO:XSJ-2024-F00047 \ XSJ-2024-F00048

Continuiamo a impegnarci per fornirvi strumenti a prezzi competitivi.


"Risparmia la metà", "Metà prezzo" o qualsiasi altra espressione simile da noi utilizzata rappresenta solo una stima del risparmio che potresti ottenere acquistando determinati utensili con noi rispetto ai principali marchi principali e non significa necessariamente coprire tutte le categorie di utensili da noi offerti. Ti ricordiamo gentilmente di verificare attentamente quando effettui un ordine con noi se stai effettivamente risparmiando la metà rispetto ai principali marchi principali.




**VEVOR**<sup>®</sup>  
TOUGH TOOLS, HALF PRICE

**CROCE PER IMPALCATURE  
BRETELLE**

MODELLO:XSJ-2024-F00047 \ XSJ-2024-F00048



Codice articolo: XSJ-2024-F00047



Codice articolo: XSJ-2024-F00048

### **HAI BISOGNO DI AIUTO? CONTATTACI!**

Hai domande sul prodotto? Hai bisogno di supporto tecnico? Non esitare a contattarci:

#### **Supporto**

**tecnico e certificato di garanzia elettronica [www.vevor.com/  
support](http://www.vevor.com/support)**

Questa è l'istruzione originale, si prega di leggere attentamente tutte le istruzioni del manuale prima di utilizzare. VEVOR si riserva una chiara interpretazione del nostro manuale utente. L'aspetto del prodotto sarà soggetto al prodotto ricevuto. Vi preghiamo di perdonarci se non vi informeremo di nuovo se ci sono aggiornamenti tecnologici o software sul nostro prodotto.




Attenzione: per ridurre il rischio di lesioni, l'utente deve leggere attentamente il manuale di istruzioni.

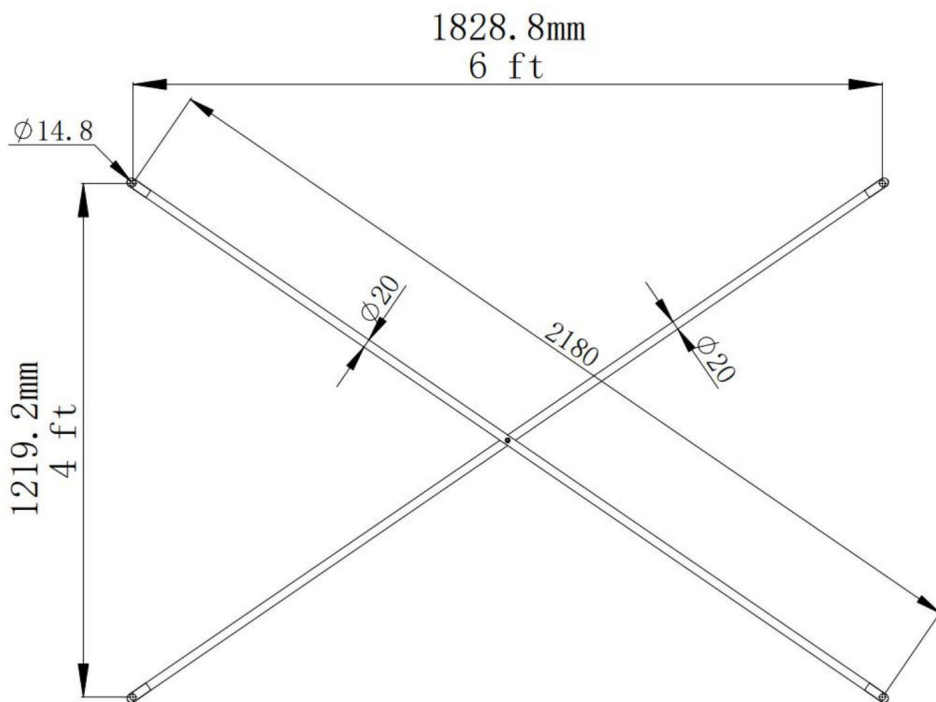


## Sicurezza e avvertenza

1. Leggere e comprendere l'intero manuale prima di assemblare, installare, utilizzare o effettuare la manutenzione di questo prodotto. La mancata osservanza di queste avvertenze e le istruzioni possono causare morte, lesioni personali o danni a beni di valore proprietà.
2. Non sporgerti troppo. Mantieni sempre un appoggio e un equilibrio corretti. Corretto l'appoggio e l'equilibrio consentono un migliore controllo dell'utensile in caso di imprevisti situazioni.
3. Tenere lontani bambini e animali domestici durante il montaggio.
4. Conservare l'utensile quando non è utilizzato, fuori dalla portata dei bambini e di altre persone non addestrate. Uno strumento è pericoloso nelle mani di utenti non addestrati.
5. Utilizzare solo come previsto. Questo prodotto non è un giocattolo. Non permettere ai bambini di giocare con o vicino a questo oggetto.
6. Controllare eventuali disallineamenti o inceppamenti delle parti mobili, rotture di parti e qualsiasi altra condizione che influisca sul funzionamento dell'utensile. Se danneggiato, far l'utensile revisionato prima dell'uso. Molti incidenti sono causati da una cattiva utensili mantenuti.
7. Si prega di montare il prodotto seguendo scrupolosamente le istruzioni. Un montaggio non corretto potrebbe rivelarsi pericoloso.
8. Non tentare di montare il prodotto quando ci si sente stanchi o sotto sforzo. influenza di alcol, droghe o farmaci.
9. Separare e contare tutte le parti e l'hardware.

Elenco delle parti			
Codice	Immagine	Codice articolo: XSJ-2024-F00047 QTY.	Codice articolo: XSJ-2024-F00048 QTY.
1		4	8

## Introduzione al prodotto



## •Istruzioni per l'uso



**Produttore:** Shanghaimuxinmuyeyouxiangongsi **Indirizzo:**

Shuangchenglu 803nong11hao1602A-1609shi, baoshanqu, shanghai 200000 CN.

**Importato in AUS:** SIHAO PTY LTD. 1 ROKEVA STREETEASTWOOD NSW 2122  
Australia **Importato negli**

**USA:** Sanven Technology Ltd. Suite 250, 9166 Anaheim Place, Rancho Cucamonga,  
CA 91730

RAPPRESENTANZA DEL REGNO UNITO	
--------------------------------	--

YH CONSULTING LIMITED. C/O YH Consulting Limited  
Ufficio 147, Centurion House, London Road, Staines-  
upon-Thames, Surrey, TW18 4AX

Rappresentante della CE	
-------------------------	--

E-CrossStu GmbH  
Mainzer Landstr.69,  
60329 Francoforte sul Meno.



**VEVOR**®

**TOUGH TOOLS, HALF PRICE**

**Supporto tecnico e certificato di garanzia  
elettronica [www.vevor.com/support](http://www.vevor.com/support)**

# VEVOR®

## TOUGH TOOLS, HALF PRICE

Soporte técnico y certificado de garantía

electrónica [www.vevor.com/support](http://www.vevor.com/support)

ARRASTRE TRANSVERSAL DE ANDAMIO

MODELO: XSJ-2024-F00047 \ XSJ-2024-F00048

Seguimos comprometidos a brindarle herramientas a precios competitivos.

"Ahorre la mitad", "mitad de precio" o cualquier otra expresión similar que utilizemos solo representa una estimación del ahorro que podría obtener al comprar ciertas herramientas con nosotros en comparación con las principales marcas y no necesariamente significa que cubra todas las categorías de herramientas que ofrecemos. Le recordamos que, al realizar un pedido con nosotros, verifique cuidadosamente si realmente está ahorrando la mitad en comparación con las principales marcas.




**VEVOR**<sup>®</sup>  
TOUGH TOOLS, HALF PRICE


CRUZ DE ANDAMIO

ABRAZADERA

MODELO: XSJ-2024-F00047 \ XSJ-2024-F00048



XSJ-2024-F00047



XSJ-2024-F00048

¿NECESITA AYUDA? ¡CONTÁCTENOS!

¿Tiene preguntas sobre el producto? ¿Necesita asistencia técnica? No dude en ponerse en contacto con

nosotros: Asistencia técnica y certificado de garantía electrónica  
[www.vevor.com/support](http://www.vevor.com/support)

Estas son las instrucciones originales, lea atentamente todas las instrucciones del manual antes de utilizar el producto. VEVOR se reserva una interpretación clara de nuestro manual de usuario. La apariencia del producto estará sujeta al producto que recibió. Perdónenos por no informarle nuevamente si hay actualizaciones de tecnología o software en nuestro producto.



Advertencia: Para reducir el riesgo de lesiones, el usuario debe leer  
Lea atentamente el manual de instrucciones.

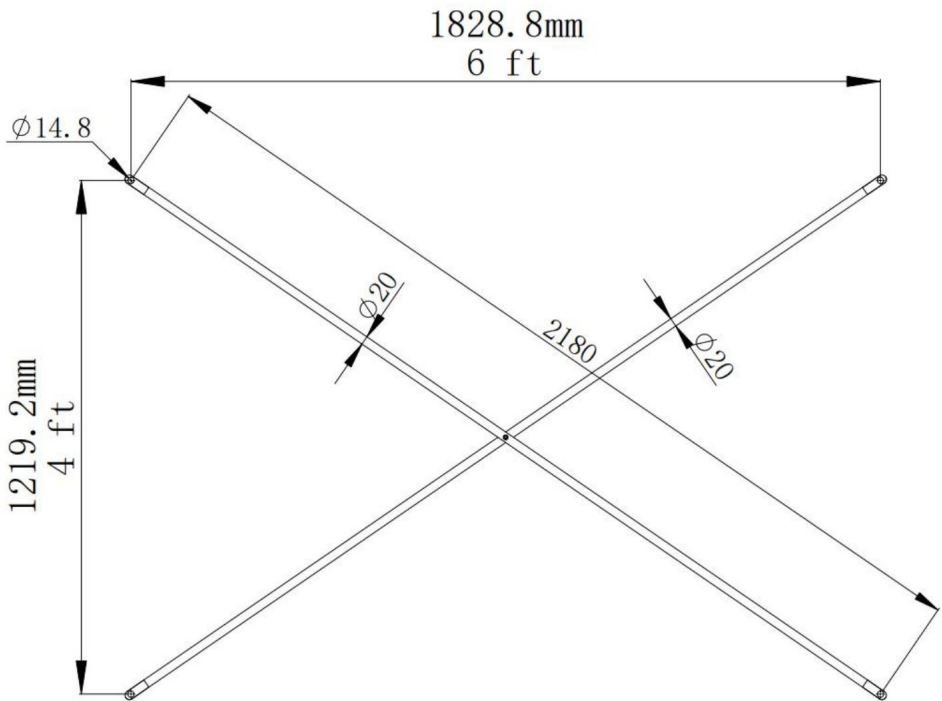


## Seguridad y advertencias

1. Lea y comprenda todo este manual antes de ensamblar, instalar, operar o realizar tareas de mantenimiento en este producto. El incumplimiento de estas advertencias y Las instrucciones pueden causar la muerte, lesiones personales o daños a objetos valiosos. propiedad.
2. No se estire demasiado. Mantenga el equilibrio y la posición adecuada en todo momento. La estabilidad y el equilibrio permiten un mejor control de la herramienta en situaciones inesperadas. situaciones
3. Mantenga a los niños y a las mascotas alejados durante el montaje.
4. Guarde la herramienta cuando no esté en uso, fuera del alcance de los niños y otras personas no capacitadas. personas. Una herramienta es peligrosa en manos de usuarios no capacitados.
5. Utilícelo únicamente según lo previsto. Este producto no es un juguete. No permita que los niños lo utilicen. Juega con o cerca de este objeto.
6. Verifique si hay desalineación o atascamiento de las piezas móviles, rotura de piezas y cualquier otra condición que afecte el funcionamiento de la herramienta. Si está dañada, Revise la herramienta antes de usarla. Muchos accidentes son causados por una herramienta mal Herramientas mantenidas.
7. Ensamble el producto siguiendo estrictamente las instrucciones. Un montaje incorrecto podría resultar peligroso.
8. No intente ensamblar el producto cuando se sienta cansado o bajo la influencia del alcohol. influencia del alcohol, drogas o medicamentos.
9. Separe y cuente todas las piezas y el hardware.

Lista de piezas			
Código	Imagen	XSJ-2024-F00047	XSJ-2024-F00048
		CANTIDAD.	CANTIDAD.
1		4	8

### Introducción del producto



•Instrucciones de funcionamiento



Fabricante: Shanghaimuxinmuyeyouxiangongsi Dirección:  
Shuangchenglu 803nong11hao1602A-1609shi, baoshanqu, shanghai 200000 CN.

Importado a AUS: SIHAO PTY LTD. 1 ROKEVA STREETEASTWOOD NSW 2122  
Australia Importado a

EE. UU.: Sanven Technology Ltd. Suite 250, 9166 Anaheim Place, Rancho Cucamonga,  
CA 91730

REPRESENTANTE DEL REINO UNIDO	
-------------------------------	--

YH CONSULTING LIMITED. A LA DIRECCIÓN DE YH  
Consulting Limited Oficina 147, Centurion House, London  
Road, Staines-upon-Thames, Surrey, TW18 4AX

REPRESENTANTE CE	
------------------	--

E-CrossStu GmbH  
Mainzer Landstr.69,  
60329 Fráncfort del Meno.



**VEVOR**®

**TOUGH TOOLS, HALF PRICE**

Soporte técnico y certificado de garantía  
electrónica [www.vevor.com/support](http://www.vevor.com/support)

# VEVOR<sup>®</sup>

## TOUGH TOOLS, HALF PRICE

Wsparcie techniczne i certyfikat gwarancji

elektronicznej [www.vevor.com/support](http://www.vevor.com/support)

## POPRZECZNICA RUSZTOWANIA

MODEL: XSJ-2024-F00047 \ XSJ-2024-F00048


Nadal staramy się oferować Państwu narzędzia w konkurencyjnych cenach. „Oszczędzaj połowę”, „Połowa ceny” lub inne podobne wyrażenia używane przez nas stanowią jedynie szacunkowe oszczędności, jakie możesz uzyskać, kupując u nas określone narzędzia w porównaniu z głównymi markami i niekoniecznie oznaczają one objęcie wszystkich kategorii oferowanych przez nas narzędzi. Uprzejmie przypominamy, aby przy składaniu zamówienia dokładnie sprawdzić, czy faktycznie oszczędzasz połowę w porównaniu z głównymi markami.




**VEVOR**<sup>®</sup>  
TOUGH TOOLS, HALF PRICE

KRZYŻ RUSZTOWANIA  
KLAMRA

MODEL: XSJ-2024-F00047 \ XSJ-2024-F00048



XSJ-2024-F00047



XSJ-2024-F00048

POTRZEBUJESZ POMOCY? SKONTAKTUJ SIĘ Z NAMI!

Masz pytania dotyczące produktu? Potrzebujesz wsparcia technicznego? Skontaktuj się z nami:  
Wsparcie

techniczne i certyfikat E-Gwarancji [www.vevor.com/support](http://www.vevor.com/support)

To jest oryginalna instrukcja, przed użyciem należy uważnie przeczytać wszystkie instrukcje. VEVOR zastrzega sobie jasną interpretację naszej instrukcji obsługi. Wygląd produktu będzie zależał od produktu, który otrzymałeś. Prosimy o wybaczenie, że nie poinformujemy Cię ponownie, jeśli w naszym produkcie pojawią się jakiegokolwiek aktualizacje technologiczne lub oprogramowania.



Ostrzeżenie – aby zmniejszyć ryzyko obrażeń, użytkownik musi przeczytać

Przeczytaj uważnie instrukcję obsługi.



## Bezpieczeństwo i ostrzeżenia

1. Przeczytaj i zrozum całą instrukcję przed montażem, instalacją, obsługą lub serwisowaniem tego produktu.

Nieprzestrzeganie tych ostrzeżeń i

instrukcje mogą spowodować śmierć, obrażenia ciała lub uszkodzenie cennych przedmiotów  
nieruchomość.

2. Nie wychylaj się za bardzo. Zawsze utrzymuj odpowiednią równowagę i równowagę. Prawidłowe  
podparcie i równowaga umożliwiają lepszą kontrolę narzędzia w nieoczekiwanych sytuacjach  
sytuacje.

3. Podczas montażu należy trzymać dzieci i zwierzęta z daleka.

4. Przechowuj narzędzie, gdy nie jest używane, w miejscu niedostępnym dla dzieci i innych nieprzeszkolonych osób.  
osób. Narzędzie jest niebezpieczne w rękach nieprzeszkolonych użytkowników.

5. Używać wyłącznie zgodnie z przeznaczeniem. Ten produkt nie jest zabawką. Nie pozwalaj dzieciom  
baw się tym przedmiotem lub w jego pobliżu.


6. Sprawdź, czy ruchome części nie są źle ustawione lub nie są zablokowane, czy nie ma pęknięć części i czy  
nie występują inne warunki wpływające na działanie narzędzia. W przypadku uszkodzenia należy  
narzędzie serwisowane przed użyciem. Wiele wypadków jest spowodowanych przez źle  
konserwowane narzędzia.

7. Produkt należy składać ściśle według instrukcji.

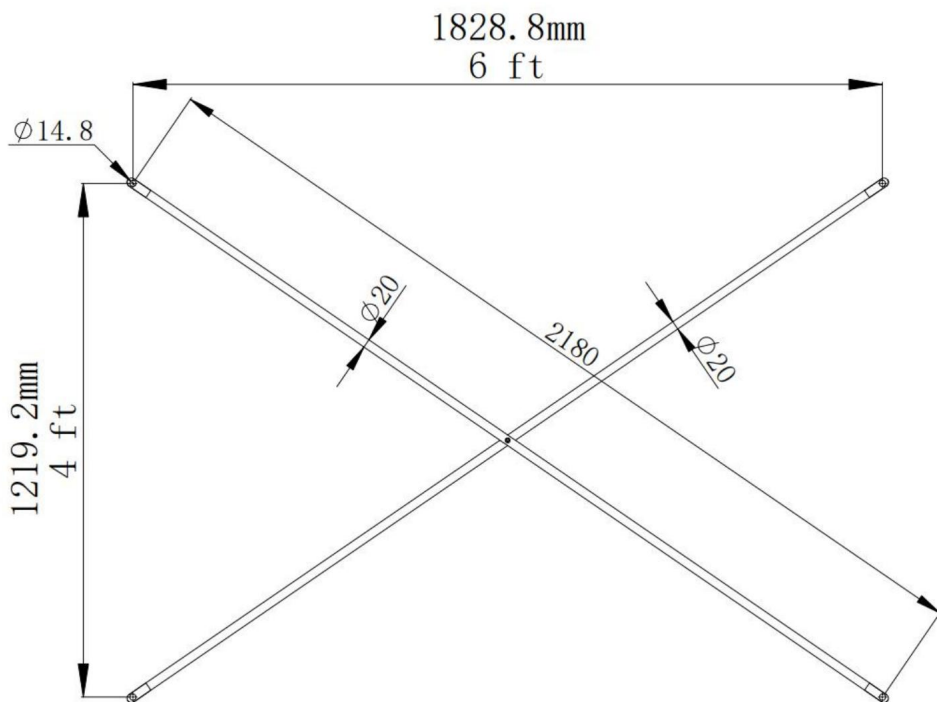
Nieprawidłowy montaż może być niebezpieczny.

8. Nie próbuj składać produktu, gdy jesteś zmęczony lub pod wpływem  
pod wpływem alkoholu, narkotyków lub leków.

9. Oddziel i policz wszystkie części i elementy montażowe.

Lista części			
Kod	Zdjęcie	XSJ-2024-F00047 ILOŚĆ.	XSJ-2024-F00048 ILOŚĆ.
1		4	8

## Wprowadzenie do produktu



## •Instrukcja obsługi



Producent: Shanghai muxinmuyeyouxiangongsi Adres:

Shuangchenglu 803nong11hao1602A-1609shi, baoshanqu, szanghaj 200000 CN.

Importowane do AUS: SIHAO PTY LTD. 1 ROKEVA STREETEASTWOOD NSW 2122 Australia

Importowane do USA:

Sanven Technology Ltd. Suite 250, 9166 Anaheim Place, Rancho Cucamonga, CA 91730

REP WIELKIEJ BRYTANII	
-----------------------	--

YH CONSULTING LIMITED. C/O YH Consulting Limited Biuro  
147, Centurion House, London Road, Staines-upon-  
Thames, Surrey, TW18 4AX

Przedstawiciel UE	
-------------------	--

E-CrossStu GmbH  
Mainzer Landstr.69,  
60329 Frankfurt nad Menem.



**VEVOR**®

**TOUGH TOOLS, HALF PRICE**

Wsparcie techniczne i certyfikat gwarancji  
elektronicznej [www.vevor.com/support](http://www.vevor.com/support)

# VEVOR<sup>®</sup>

## TOUGH TOOLS, HALF PRICE

Technische ondersteuning en e-garantiecertificaat

[www.vevor.com/support](http://www.vevor.com/support)

## STEIGERS DWARSBEUGEL

MODEL: XSJ-2024-F00047 \ XSJ-2024-F00048

Wij streven er voortdurend naar om u gereedschappen tegen concurrerende prijzen te leveren.

"Save Half", "Half Price" of andere soortgelijke uitdrukkingen die wij gebruiken, geven alleen een schatting weer van de besparingen die u kunt behalen door bepaalde gereedschappen bij ons te kopen in vergelijking met de grote topmerken en betekent niet noodzakelijkerwijs dat alle categorieën gereedschappen die wij aanbieden, worden gedekt. Wij herinneren u eraan om zorgvuldig te controleren of u daadwerkelijk de helft bespaart in vergelijking met de grote topmerken wanneer u een bestelling bij ons plaatst.




# VEVOR®

TOUGH TOOLS, HALF PRICE


SCAFFOLD-KRUIS

BEUGEL

MODEL: XSJ-2024-F00047 \ XSJ-2024-F00048



**XSJ-2024-F00047**



**XSJ-2024-F00048**

**HULP NODIG? NEEM CONTACT MET ONS OP!**

Heeft u vragen over het product? Heeft u technische ondersteuning nodig? Neem dan gerust contact met

ons op: **Technische ondersteuning en E-garantiecertificaat**

**[www.vevor.com/support](http://www.vevor.com/support)**

Dit is de originele instructie, lees alle handleidingen zorgvuldig door voordat u het product gebruikt. VEVOR behoudt zich een duidelijke interpretatie van onze gebruikershandleiding voor. Het uiterlijk van het product is afhankelijk van het product dat u hebt ontvangen. Vergeef ons dat we u niet opnieuw zullen informeren als er technologie- of software-updates voor ons product




Waarschuwing - Om het risico op letsel te verminderen, moet de gebruiker de gebruiksaanwijzing lezen

Lees de gebruiksaanwijzing zorgvuldig door.

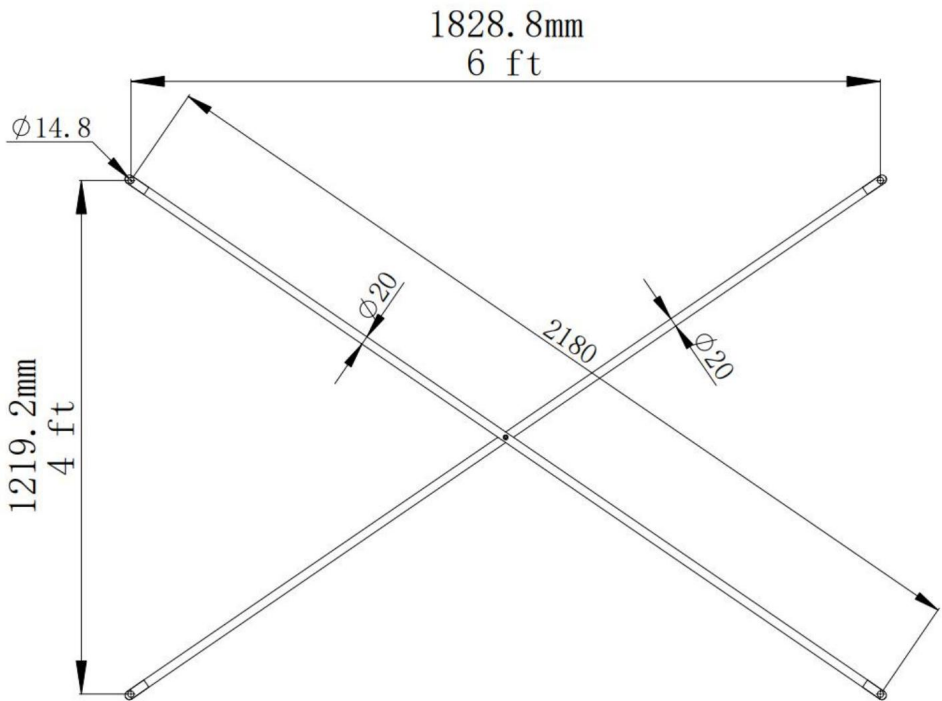


## Veiligheid en waarschuwing

1. Lees en begrijp deze hele handleiding voordat u dit product monteert, installeert, bedient of onderhoudt. Het niet opvolgen van deze waarschuwingen en instructies kunnen de dood, persoonlijk letsel of schade aan waardevolle spullen veroorzaken eigendom.
2. Reik niet te ver. Zorg te allen tijde voor een goede voet en evenwicht. voet en balans zorgen voor een betere controle over het gereedschap in onverwachte situaties situaties.
3. Houd kinderen en huisdieren uit de buurt tijdens de montage.
4. Berg het gereedschap op wanneer het niet wordt gebruikt, buiten bereik van kinderen en andere ongetrainde personen. Een gereedschap is gevaarlijk in de handen van ongetrainde gebruikers.
5. Gebruik alleen zoals bedoeld. Dit product is geen speelgoed. Laat kinderen niet met of in de buurt van dit voorwerp spelen.
6. Controleer op verkeerde uitlijning of vastlopen van bewegende onderdelen, breuk van onderdelen en andere omstandigheden die de werking van het gereedschap beïnvloeden. Als er schade is, laat het gereedschap onderhouden voor gebruik. Veel ongelukken worden veroorzaakt door slecht onderhouden gereedschappen.
7. Monteer het product strikt volgens de instructies. Een verkeerde montage kan gevaarlijk zijn.
8. Probeer het product niet te monteren als u zich moe voelt of onder invloed bent. invloed van alcohol, drugs of medicijnen.
9. Scheid alle onderdelen en hardware en tel ze.

Onderdelenlijst			
Code	Afbeelding	XSJ-2024-F00047 AANTAL.	XSJ-2024-F00048 AANTAL.
1		4	8

## Productintroductie



## •Gebruiksaanwijzing



**Fabrikant:** Shanghai muxinmuyeyouxiangongsi **Adres:**

Shuangchenglu 803nong11hao1602A-1609shi, baoshanqu, shanghai 200000 CN.

**Geïmporteerd naar AUS:** SIHAO PTY LTD. 1 ROKEVA STREETEASTWOOD NSW  
2122 Australië

**Geïmporteerd naar de VS:** Sanven Technology Ltd. Suite 250, 9166 Anaheim Place,  
Rancho Cucamonga, CA 91730



YH CONSULTING LIMITED. C/O YH Consulting Limited  
Kantoor 147, Centurion House, London Road, Staines-  
upon-Thames, Surrey, TW18 4AX



E-CrossStu GmbH  
Mainzer Landstr.69,  
60329 Frankfurt am Main.



**VEVOR**®

**TOUGH TOOLS, HALF PRICE**

Technische ondersteuning en e-  
garantiecertificaat [www.vevor.com/support](http://www.vevor.com/support)

# VEVOR®

## TOUGH TOOLS, HALF PRICE

Teknisk support och e-garanticertifikat

[www.vevor.com/support](http://www.vevor.com/support)

## STÄLLNINGSKORSSTAG

MODELL:XSJ-2024-F00047 \ XSJ-2024-F00048


Vi fortsätter att vara engagerade i att ge dig verktyg till konkurrenskraftiga priser. "Spara hälften", "halva priset" eller andra liknande uttryck som används av oss representerar bara en uppskattning av besparingar du kan dra nytta av att köpa vissa verktyg hos oss jämfört med de stora toppmärkena och betyder inte nödvändigtvis att täcka alla kategorier av verktyg som erbjuds av oss. Du påminns om att noggrant kontrollera när du gör en beställning hos oss om du verkligen sparar hälften i jämförelse med de främsta varumärkena.




**VEVOR**<sup>®</sup>  
TOUGH TOOLS, HALF PRICE

STÄLLNINGSKORS  
SPÄNNA

MODELL:XSJ-2024-F00047 \ XSJ-2024-F00048



**XSJ-2024-F00047**



**XSJ-2024-F00048**

### BEHÖVER HJÄLP? KONTAKTA OSS!

Har du produktfrågor? Behöver du teknisk support? Kontakta oss gärna: **Teknisk support och e-garanticertifikat [www.vevor.com/support](http://www.vevor.com/support)**

Detta är den ursprungliga instruktionen, läs alla instruktioner noggrant innan du använder den. VEVOR reserverar sig för en tydlig tolkning av vår användarmanual. Utseendet på produkten är beroende av den produkt du fått. Ursäkta oss att vi inte kommer att informera dig igen om det finns någon teknik eller mjukvaruuppdateringar på vår produkt.




Varning - För att minska risken för skada måste användaren läsa bruksanvisningen noggrant.

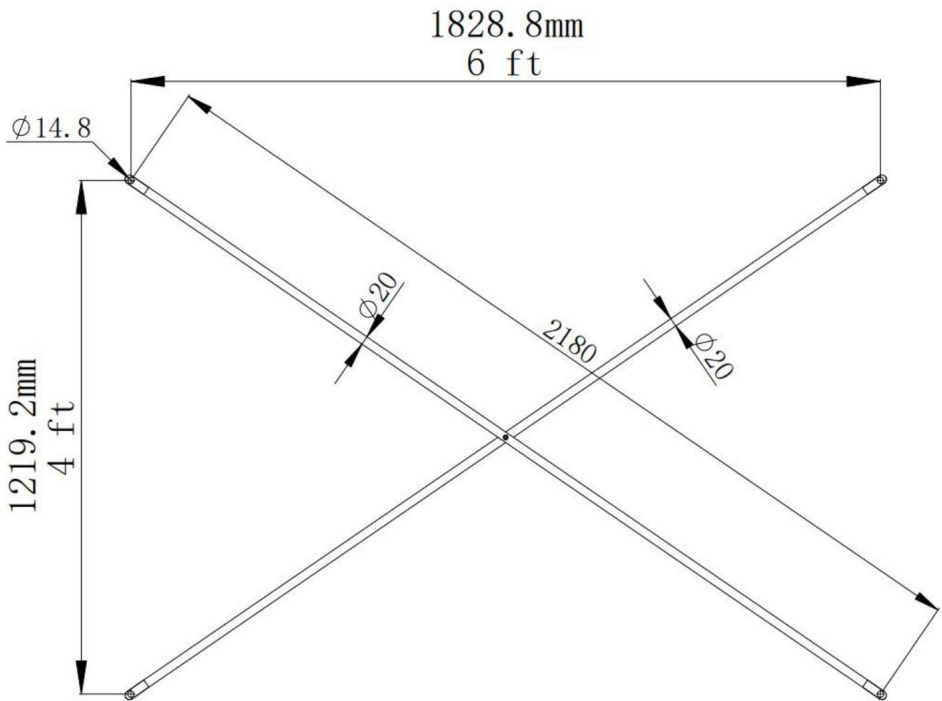


## Säkerhet och varning

1. Läs och förstå hela denna manual innan du monterar, installerar, använder eller servar denna produkt. Underlåtenhet att följa dessa varningar och instruktioner kan orsaka dödsfall, personskada eller skada på värdefulla föremål egendom.
2. Träck inte för mycket. Håll alltid rätt fotfäste och balans. Rätt fotfäste och balans möjliggör bättre kontroll över verktyget vid oväntade tider situationer.
3. Håll barn och husdjur borta under monteringen.
4. Förvara verktyget när det är inaktivt, utom räckhåll för barn och andra otränade personer. Ett verktyg är farligt i händerna på utbildade användare.
5. Använd endast på avsett sätt. Denna produkt är inte en leksak. Låt inte barn göra det spela med eller nära detta föremål.
6. Kontrollera för felinriktning eller fastsättning av rörliga delar, brott på delar och andra tillstånd som påverkar verktygets funktion. Om skadad, har verktyget servas före användning. Många olyckor orsakas av dåligt underhållna verktyg.
7. Vänligen montera produkten i strikt enlighet med instruktionerna. Felaktig montering kan vara farligt.
8. Försök inte att montera produkten när du känner dig trött eller när du är under påverkan av alkohol, droger eller mediciner.
9. Separera och räkna alla delar och hårdvara.

Dellista			
Koda	Bild	XSJ-2024-F00047	XSJ-2024-F00048
		ANTAL.	ANTAL.
1		4	8

## Produktintroduktion



## •Bruksinstruktioner



**Tillverkare:** Shanghaimuxinmuyeyouxiangongsi **Adress:**

Shuangchenglu 803nong11hao1602A-1609shi, baoshanqu, shanghai 200000 CN.

**Importerad till AUS:** SIHAO PTY LTD. 1 ROKEVA STREETEASTWOOD NSW 2122  
Australien **Importerad**

**till USA:** Sanven Technology Ltd. Suite 250, 9166 Anaheim Place, Rancho Cucamonga,  
CA 91730



YH CONSULTING LIMITED. C/O YH Consulting Limited  
Office 147, Centurion House, London Road, Staines-  
upon-Thames, Surrey, TW18 4AX



E-CrossStu GmbH  
Mainzer Landstr.69,  
60329 Frankfurt am Main.



**VEVOR**®

**TOUGH TOOLS, HALF PRICE**

**Teknisk support och e-garanticertifikat**

**[www.vevor.com/support](http://www.vevor.com/support)**