

VEVOR[®]

TOUGH TOOLS, HALF PRICE

Technical Support and E-Warranty Certificate www.vevor.com/support

CROWD CONTROL STANCHION USER MANUAL

HJHGT320PDTBLACK6-4

HJHGT320PDTCREDB6-4

We continue to be committed to provide you tools with competitive price. "Save Half", "Half Price" or any other similar expressions used by us only represents an estimate of savings you might benefit from buying certain tools with us compared to the major top brands and does not necessarily mean to cover all categories of tools offered by us. You are kindly reminded to verify carefully when you are placing an order with us if you are actually Saving Half in comparison with the top major brands.

VEVOR®

TOUGH TOOLS, HALF PRICE

CROWD CONTROL
STANCHION



HJHGT320PDTBLACK6-4

HJHGT320PDTCREDB-4

NEED HELP? CONTACT US!

Have product questions? Need technical support? Please feel free to contact us:

Technical Support and E-Warranty Certificate
www.vevor.com/support

This is the original instruction, please read all manual instructions carefully before operating. VEVOR reserves a clear interpretation of our user manual. The appearance of the product shall be subject to the product you received. Please forgive us that we won't inform you again if there are any technology or software updates on our product.

SAFETY INSTRUCTIONS

WARNING:

1. Read this instructions before using this product. Failure to do so **may** result in serious injury.
2. **DO NOT SIT OR STAND ON THIS ITEM.**
3. This product is not a toy. Do not allow children to play with or near this item.
4. Use only on a flat, level, hard and smooth surface capable of safely supporting fully loaded Crowd Control Stanchion.
5. Inspect before every use. Do not use it if the parts are loose or damaged.
6. Flammable: Keep away from open flame. This product will ignite and burn if brought into contact with an open flame.
7. Keep away from sharp points, blades and other items, so as not to scratch the product.

SAVE THESE INSTRUCTIONS


PRODUCT PARAMETER

Model	Flannel	Total Product Quantity	Individual Product Size
HJHGT320PDTBLACK6-4	Black	6	φ320*880mm
HJHGT320PDTRED6-4	Red		

INSTRUCTIONS

HJHGT320PDTBLACK6-4

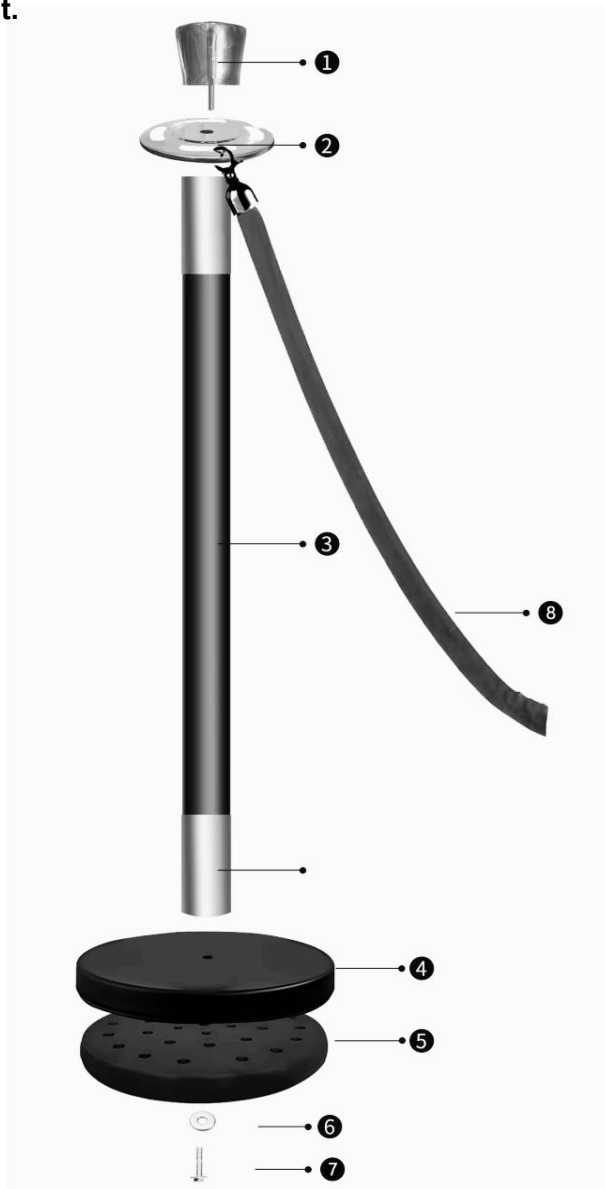
HJHGT320PDTCREDBLACK6-4



This picture only serves as a guide for product assembly, and the product form is subject to the real thing.

Step 1: Take out all the accessories, such as the product decomposition diagram. The screws and gaskets are screwed under the column by default.

Crown Head Barrier



Step 2: Remove the rubber shell and plug, fill the rubber shell with sand until there are no gaps, and cover it with the plug.



Step 3: For the first-time installation, please note that the spacer is installed in the position pointed by the arrow, and tighten the screws with a tool.



Step 4: Hang the velvet rope to the posts.

Different product links contain different numbers of columns and ropes; the exact number is subject to the real thing.



Manufacturer: Shanghaimuxinmuyeyouxiangongsi

Address: Shuangchenglu 803nong11hao1602A-1609shi, baoshanqu, shanghai 200000 CN.

Imported to AUS: SIHAO PTY LTD. 1 ROKEVA STREETEASTWOOD NSW 2122 Australia

Imported to USA: Sanven Technology Ltd. Suite 250, 9166 Anaheim Place, Rancho Cucamonga, CA 91730

UK	REP
-----------	------------

YH CONSULTING LIMITED. C/O YH Consulting Limited Office 147, Centurion House, London Road, Staines-upon-Thames, Surrey, TW18 4AX

EC	REP
-----------	------------

E-CrossStu GmbH
Mainzer Landstr.69,
60329 Frankfurt am Main.

VEVOR[®]

TOUGH TOOLS, HALF PRICE

Technical Support and E-Warranty Certificate

www.vevor.com/support

VEVOR[®]

TOUGH TOOLS, HALF PRICE

Assistance technique et certificat de garantie électronique www.vevor.com/support

SUPPORT DE CONTRÔLE DE LA FOULE

MANUEL D'UTILISATION

HJHGT320PDTBLACK6-4

HJHGT320PDTCRED6-4

Nous continuons à nous engager à vous fournir des outils à des prix compétitifs.

« Économisez la moitié », « Moitié prix » ou toute autre expression similaire utilisée par nous ne représente qu'une estimation des économies que vous pourriez réaliser en achetant certains outils chez nous par rapport aux grandes marques et ne couvre pas nécessairement toutes les catégories d'outils que nous proposons. Nous vous rappelons de bien vouloir vérifier soigneusement lorsque vous passez une commande chez nous si vous économisez réellement la moitié par rapport aux grandes marques.

VEVOR®

TOUGH TOOLS, HALF PRICE

CONTRÔLE DES FOULES
MONTANT



HJHGT320PDTBLACK6-4

HJHGT320PDTCREDC6-4

BESOIN D'AIDE? CONTACTEZ-NOUS!

Vous avez des questions sur nos produits ? Vous avez besoin d'assistance technique ? N'hésitez pas à nous contacter :

Assistance technique et certificat de garantie
électronique www.vevor.com/support

Il s'agit de la notice d'utilisation d'origine. Veuillez lire attentivement toutes les instructions du manuel avant de l'utiliser. VEVOR se réserve le droit d'interpréter clairement notre manuel d'utilisation. L'apparence du produit dépend du produit que vous avez reçu. Veuillez nous excuser, nous ne vous informerons plus en cas de mise à jour technologique ou logicielle de notre produit.

CONSIGNES DE SÉCURITÉ

AVERTISSEMENT:

1. Lisez ces instructions avant d'utiliser ce produit. Le non-respect de ces instructions **peut** entraîner des blessures graves.
2. NE VOUS ASSISEZ PAS ET NE VOUS TENEZ PAS DEBOUT SUR CET ARTICLE.
3. Ce produit n'est pas un jouet. Ne laissez pas les enfants jouer avec ou à proximité de ce produit. article.
4. Utiliser uniquement sur une surface plane, plane, dure et lisse capable de supporter en toute sécurité supportant un poteau de contrôle des foules entièrement chargé.
5. Inspectez avant chaque utilisation. Ne l'utilisez pas si les pièces sont desserrées ou endommagé.
6. Inflammable : Tenir à l'écart des flammes nues. Ce produit s'enflamme et brûler en cas de contact avec une flamme nue.
7. Tenez-vous à l'écart des objets pointus, des lames et autres objets, afin de ne pas rayer le produit.

CONSERVEZ CES INSTRUCTIONS


PARAMÈTRE DU PRODUIT

Modèle	Flanelle	Total Produit Quantité	Individuel Taille du produit
HJHGT320PDTBLACK6-4 Noir		6	φ320*880mm
HJHGT320PDTCRE6-4	Rouge		

INSTRUCTIONS

HJHGT320PDTBLACK6-4

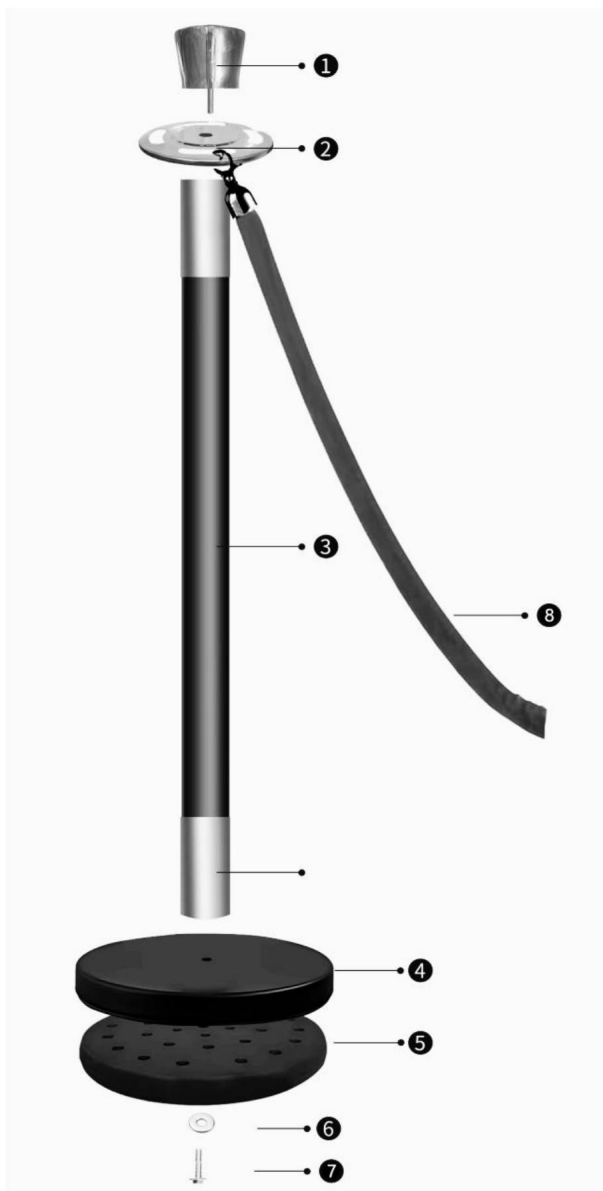
HJHGT320PDTCREDB-4



Cette image sert uniquement de guide pour l'assemblage du produit, et la forme du produit est soumise à la réalité.

Étape 1 : Retirez tous les accessoires, tels que le produit diagramme de décomposition. Les vis et les joints sont vissés sous la colonne par défaut.


Barrière de tête de couronne



Étape 2 : Retirez la coque en caoutchouc et le bouchon, remplissez la coque en caoutchouc de sable jusqu'à ce qu'il n'y ait plus d'espace et recouvrez-la avec le bouchon.



Étape 3 : Pour la première installation, veuillez noter que l'entretoise est installée dans la position indiquée par la flèche et serrez les vis avec un outil.



Étape 4 : Accrochez la corde de velours aux poteaux.

Différents liens de produits contiennent différents nombres de colonnes et de cordes ; le nombre exact dépend de la réalité.



Fabricant : Shanghai muxinmuyeyouxiangongsi Adresse :

Shuangchenglu 803nong11hao1602A-1609shi, baoshanqu, shanghai 200000 CN.

Importé en Australie : SIHAO PTY LTD. 1 ROKEVA STREET EASTWOOD NSW 2122
Australie

Importé aux États-Unis : Sanven Technology Ltd. Suite 250, 9166 Anaheim Place,
Rancho Cucamonga, CA 91730

REPRÉSENTANT	DU ROYAUME-UNI
--------------	----------------

YH CONSULTING LIMITED. Avec l'aide de YH Consulting
Bureau limité 147, Centurion House, Londres
Route, Staines-upon-Thames, Surrey, TW18 4AX

REPRÉSENTANT	DE LA CE
--------------	----------

E-CrossStu GmbH
Mainzer Landstr.69,
60329 Francfort-sur-le-Main.

VEVOR®
TOUGH TOOLS, HALF PRICE

Assistance technique et certificat de garantie
électronique www.vevor.com/support

VEVOR[®]

TOUGH TOOLS, HALF PRICE

Technischer Support und E-Garantie-Zertifikat www.vevor.com/support

PFOSTEN FÜR MENGENKONTROLLE

BENUTZERHANDBUCH

HJHGT320PDTBLACK6-4

HJHGT320PDTCRED6-4

Wir sind weiterhin bestrebt, Ihnen Werkzeuge zu wettbewerbsfähigen Preisen anzubieten. „Sparen Sie die Hälfte“, „Halber Preis“ oder andere ähnliche Ausdrücke, die wir verwenden, stellen nur eine Schätzung der Ersparnis dar, die Sie beim Kauf bestimmter Werkzeuge bei uns im Vergleich zu den großen Topmarken erzielen können, und decken nicht unbedingt alle von uns angebotenen Werkzeugkategorien ab. Wir möchten Sie freundlich daran erinnern, bei der Bestellung bei uns sorgfältig zu prüfen, ob Sie im Vergleich zu den großen Topmarken tatsächlich die Hälfte sparen.

VEVOR®

TOUGH TOOLS, HALF PRICE

KONTROLLE DER MENGEN
STÜTZE



HJHGT320PDTBLACK6-4

HJHGT320PDTCRE6-4

Brauchen Sie Hilfe? Kontaktieren Sie uns!

Sie haben Fragen zu unseren Produkten? Sie benötigen technischen Support? Dann kontaktieren Sie uns gerne:

Technischer Support und E-Garantie-Zertifikat
www.vevor.com/support

Dies ist die Originalanleitung. Bitte lesen Sie alle Anweisungen sorgfältig durch, bevor Sie das Gerät in Betrieb nehmen. VEVOR behält sich eine klare Auslegung unserer Bedienungsanleitung vor. Das Erscheinungsbild des Produkts richtet sich nach dem Produkt, das Sie erhalten haben. Bitte verzeihen Sie uns, dass wir Sie nicht erneut informieren, wenn es Technologie- oder Software-Updates für unser Produkt gibt.

SICHERHEITSHINWEISE

WARNUNG:

1. Lesen Sie diese Anleitung, bevor Sie das Produkt verwenden. Andernfalls **kann** es kann zu schweren Verletzungen führen.
2. Setzen oder stellen Sie sich nicht auf diesen Gegenstand.
3. Dieses Produkt ist kein Spielzeug. Erlauben Sie Kindern nicht, mit oder in der Nähe dieses Artikel.
4. Nur auf einer flachen, ebenen, harten und glatten Oberfläche verwenden, die sicher Unterstützt eine voll beladene Absperrstange zur Kontrolle der Menschenmenge.
5. Vor jedem Gebrauch überprüfen. Nicht verwenden, wenn Teile lose sind oder beschädigt.
6. Entzündlich: Von offenem Feuer fernhalten. Dieses Produkt entzündet sich und bei Kontakt mit offener Flamme Verbrennungen verursachen.
7. Halten Sie sich von scharfen Spitzen, Klingen und anderen Gegenständen fern, um das Produkt zerkratzen.

BEWAHREN SIE DIESE ANWEISUNGEN AUF


PRODUKTPARAMETER

Modell	Flanell	Gesamt Produkt Menge	Person Produktgröße
HJHGT320PDTBLACK6-4 Schwarz		6	ÿ320*880mm
HJHGT320PDTCREDB-4	Rot		

ANWEISUNGEN

HJHGT320PDTBLACK6-4

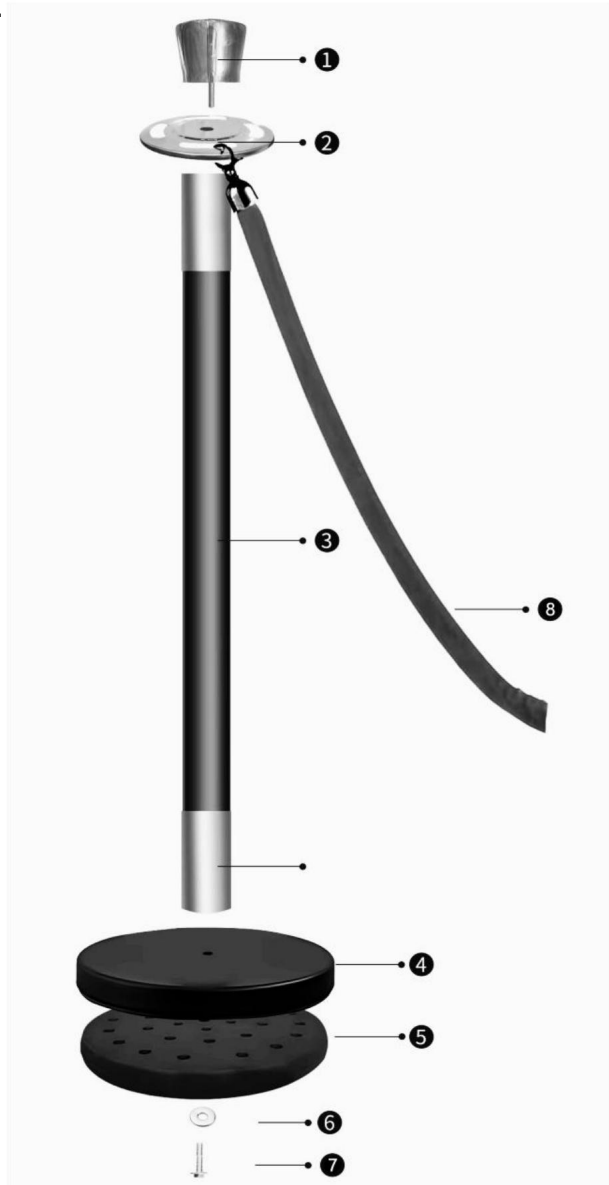
HJHGT320PDTCREDBLACK6-4



Dieses Bild dient nur als Anleitung für die Produktmontage und die
Die Produktform unterliegt der Realität.

Schritt 1: Nehmen Sie alle Zubehörteile heraus, wie das Produkt
Zersetzungsdiagramm. Die Schrauben und Dichtungen werden unter
die Spalte standardmäßig.

Kronenkopfbarriere



Schritt 2: Gummischale und Stopfen entfernen, Gummischale lückenlos mit Sand auffüllen und mit Stopfen verschließen.



Schritt 3: Achten Sie bei der Erstinstallation darauf, dass der Abstandshalter an der durch den Pfeil angezeigten Position installiert wird, und ziehen Sie die Schrauben mit einem Werkzeug fest.



Schritt 4: Hängen Sie das Samtseil an die Pfosten.

Verschiedene Produktlinks enthalten unterschiedliche Anzahlen von Säulen und Seilen; die genaue Anzahl hängt vom tatsächlichen Produkt ab.



Hersteller: Shanghaimuxinmuyeyouxiangongsi **Adresse:**

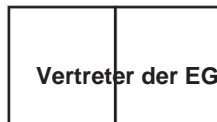
Shuangchenglu 803nong11hao1602A-1609shi, baoshanqu, Shanghai 200000 CN.

Nach AUS importiert: SIHAO PTY LTD. 1 ROKEVA STREETEASTWOOD NSW 2122
Australien

Importiert in die USA: Sanven Technology Ltd. Suite 250, 9166 Anaheim Place,
Rancho Cucamonga, CA 91730



YH CONSULTING LIMITED. C/O YH Consulting
Büro mit beschränkter Haftung 147, Centurion House, London
Straße, Staines-upon-Thames, Surrey, TW18 4AX



E-CrossStu GmbH
Mainzer Landstr.69,
60329 Frankfurt am Main.

VEVOR[®]
TOUGH TOOLS, HALF PRICE

Technischer Support und E-Garantie-Zertifikat
www.vevor.com/support

VEVOR[®]

TOUGH TOOLS, HALF PRICE

Supporto tecnico e certificato di garanzia elettronica www.vevor.com/support

SUPPORTO PER IL CONTROLLO DELLA FOLLA

MANUALE D'USO

HJHGT320PDTCSNERO6-4

HJHGT320PDTCCROSS6-4

Continuiamo a impegnarci per fornirvi strumenti a prezzi competitivi.

"Risparmia la metà", "Metà prezzo" o qualsiasi altra espressione simile da noi utilizzata rappresenta solo una stima del risparmio che potresti ottenere acquistando determinati utensili con noi rispetto ai principali marchi principali e non significa necessariamente coprire tutte le categorie di utensili da noi offerti. Ti ricordiamo gentilmente di verificare attentamente quando effettui un ordine con noi se stai effettivamente risparmiando la metà rispetto ai principali marchi principali.

VEVOR®

TOUGH TOOLS, HALF PRICE

CONTROLLO DELLA FOLLA
MONTANTE



HJHGT320PDTCNERO6-4

HJHGT320PDTCROSS6-4

HAI BISOGNO DI AIUTO? CONTATTACI!

Hai domande sui prodotti? Hai bisogno di supporto tecnico? Non esitare a contattarci:

**Supporto tecnico e certificato di garanzia
elettronica www.vevor.com/support**

Questa è l'istruzione originale, si prega di leggere attentamente tutte le istruzioni del manuale prima di utilizzare. VEVOR si riserva una chiara interpretazione del nostro manuale utente. L'aspetto del prodotto sarà soggetto al prodotto ricevuto. Vi preghiamo di perdonarci se non vi informeremo di nuovo se ci sono aggiornamenti tecnologici o software sul nostro prodotto.

ISTRUZIONI DI SICUREZZA

AVVERTIMENTO:

1. Leggere queste istruzioni prima di utilizzare questo prodotto. La mancata osservanza di queste istruzioni **potrebbe** provocare lesioni gravi.
2. NON SEDERSI O STARE IN PIEDI SU QUESTO OGGETTO.
3. Questo prodotto non è un giocattolo. Non permettere ai bambini di giocare con o vicino a questo articolo.
4. Utilizzare solo su una superficie piana, livellata, dura e liscia in grado di resistere in modo sicuro supporto per il Crowd Control Standhion completamente carico.
5. Ispezionare prima di ogni utilizzo. Non utilizzarlo se le parti sono allentate o danneggiato.
6. Infiammabile: tenere lontano da fiamme libere. Questo prodotto si accenderà e bruciare se portato a contatto con una fiamma libera.
7. Tenere lontano da punte affilate, lame e altri oggetti, per non graffiare il prodotto.

SALVA QUESTE ISTRUZIONI


PARAMETRO PRODOTTO

Modello	Flanella	Totale Prodotto Quantità	Individuale Dimensioni del prodotto
HJHGT320PDTCBLACK6-4 Nero		6	ÿ320*880mm
HJHGT320PDTCROSS6-4	Rosso		

ISTRUZIONI

HJHGT320PDTCNERO6-4

HJHGT320PDTCROSS6-4

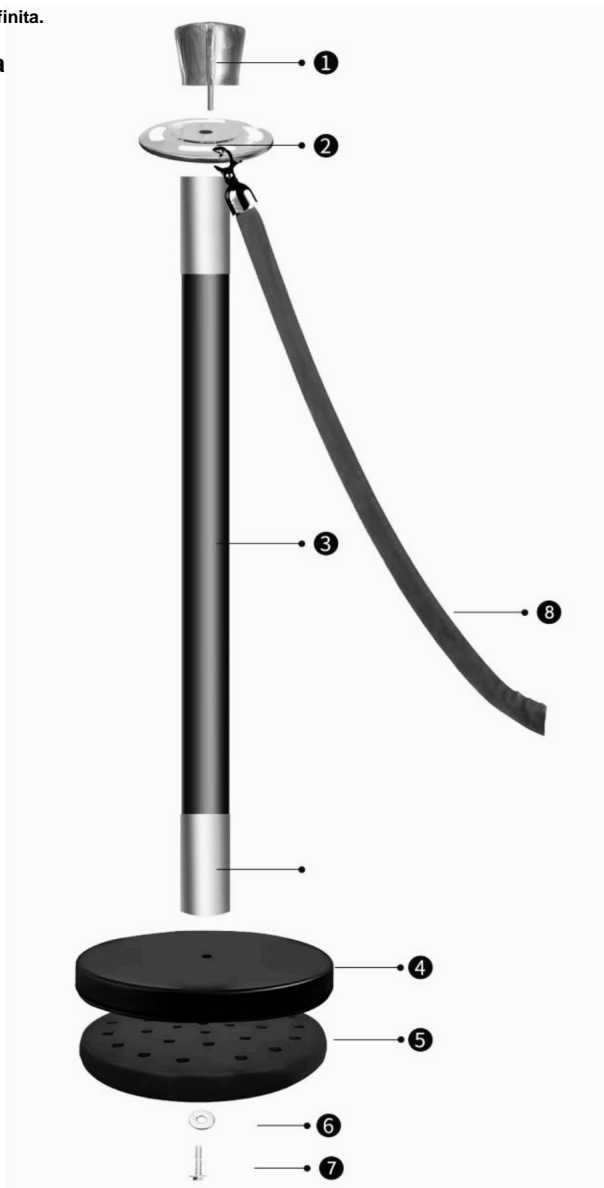


Questa immagine serve solo come guida per l'assemblaggio del prodotto e la forma del prodotto è soggetta alla cosa reale.

Fase 1: Estrarre tutti gli accessori, come il prodotto
diagramma di decomposizione. Le viti e le guarnizioni sono avvitate sotto

la colonna per impostazione predefinita.


Barriera a testa di corona



Fase 2: rimuovere il guscio di gomma e il tappo, riempire il guscio di gomma con sabbia fino a quando non ci sono più spazi vuoti e coprirlo con il tappo.



Fase 3: Per la prima installazione, assicurarsi che il distanziale sia installato nella posizione indicata dalla freccia e stringere le viti con un utensile.



Fase 4: appendere la corda di velluto ai pali.

I diversi link di prodotti contengono un numero diverso di colonne e corde; il numero esatto dipende dal prodotto reale.



Produttore: Shanghaimuxinmuyeyouxiangongsi **Indirizzo:**

Shuangchenglu 803nong11hao1602A-1609shi, baoshanqu, shanghai 200000 CN.

Importato in AUS: SIHAO PTY LTD. 1 ROKEVA STREETEASTWOOD NSW 2122
Australia

Importato negli USA: Sanven Technology Ltd. Suite 250, 9166 Anaheim Place,
Rancho Cucamonga, CA 91730

RAPPRESENTANZA DEL REGNO UNITO	
--------------------------------	--

YH CONSULTING LIMITED. Per conto di YH Consulting
Ufficio limitato 147, Centurion House, Londra
Strada, Staines-upon-Thames, Surrey, TW18 4AX

Rappresentante della CE	
-------------------------	--

E-CrossStu GmbH
Mainzer Landstr.69,
60329 Francoforte sul Meno.

VEVOR®

TOUGH TOOLS, HALF PRICE

**Supporto tecnico e certificato di garanzia
elettronica www.vevor.com/support**

VEVOR®

TOUGH TOOLS, HALF PRICE

Soporte técnico y certificado de garantía electrónica www.vevor.com/support

POSTE DE CONTROL DE MULTITUDES

MANUAL DEL USUARIO

HJHGT320PDTCCNEGRO6-4

HJHGT320PDTCCRED6-4

Seguimos comprometidos a brindarle herramientas a precios competitivos.

"Ahorre la mitad", "mitad de precio" o cualquier otra expresión similar que utilicemos solo representa una estimación del ahorro que podría obtener al comprar ciertas herramientas con nosotros en comparación con las principales marcas y no necesariamente significa que cubra todas las categorías de herramientas que ofrecemos. Le recordamos que, al realizar un pedido con nosotros, verifique cuidadosamente si realmente está ahorrando la mitad en comparación con las principales marcas.

VEVOR®

TOUGH TOOLS, HALF PRICE

CONTROL DE MULTITUDES
PUNTAL



HJHGT320PDTCCNEGRO6-4

HJHGT320PDTCCRED6-4

¿NECESITA AYUDA? ¡CONTÁCTENOS!

¿Tiene preguntas sobre el producto? ¿Necesita asistencia técnica? No dude en ponerse en contacto con nosotros:

Soporte técnico y certificado de garantía
electrónica www.vevor.com/support

Estas son las instrucciones originales, lea atentamente todas las instrucciones del manual antes de utilizar el producto. VEVOR se reserva una interpretación clara de nuestro manual de usuario. La apariencia del producto estará sujeta al producto que recibió. Perdónenos por no informarle nuevamente si hay actualizaciones de tecnología o software en nuestro producto.

INSTRUCCIONES DE SEGURIDAD

ADVERTENCIA:

1. Lea estas instrucciones antes de utilizar este producto. El incumplimiento de estas instrucciones **puede provocar** daños. provocar lesiones graves.
2. NO SE SIENTA NI SE PARE SOBRE ESTE ARTÍCULO.
3. Este producto no es un juguete. No permita que los niños jueguen con él o cerca de él. artículo.
4. Utilícelo únicamente sobre una superficie plana, nivelada, dura y lisa capaz de soportar cargas de forma segura. Soporte de control de multitudes completamente cargado.
5. Inspeccione antes de cada uso. No lo use si las piezas están sueltas o dañado.
6. Inflamable: Mantener alejado del fuego. Este producto puede encenderse y quemarse si entra en contacto con una llama abierta.
7. Mantener alejado de puntas afiladas, cuchillas y otros elementos, para no rayar el producto.

GUARDE ESTAS INSTRUCCIONES


PARÁMETRO DEL PRODUCTO

Modelo	Franela	Total Producto Cantidad	Individual Tamaño del producto
HJHGT320PDTBLACK6-4 Negro		6	Diámetro 320 x 880 mm
HJHGT320PDTCRE6-4	Rojo		

INSTRUCCIONES

HJHGT320PDTCNEGRO6-4

HJHGT320PDTCREG6-4

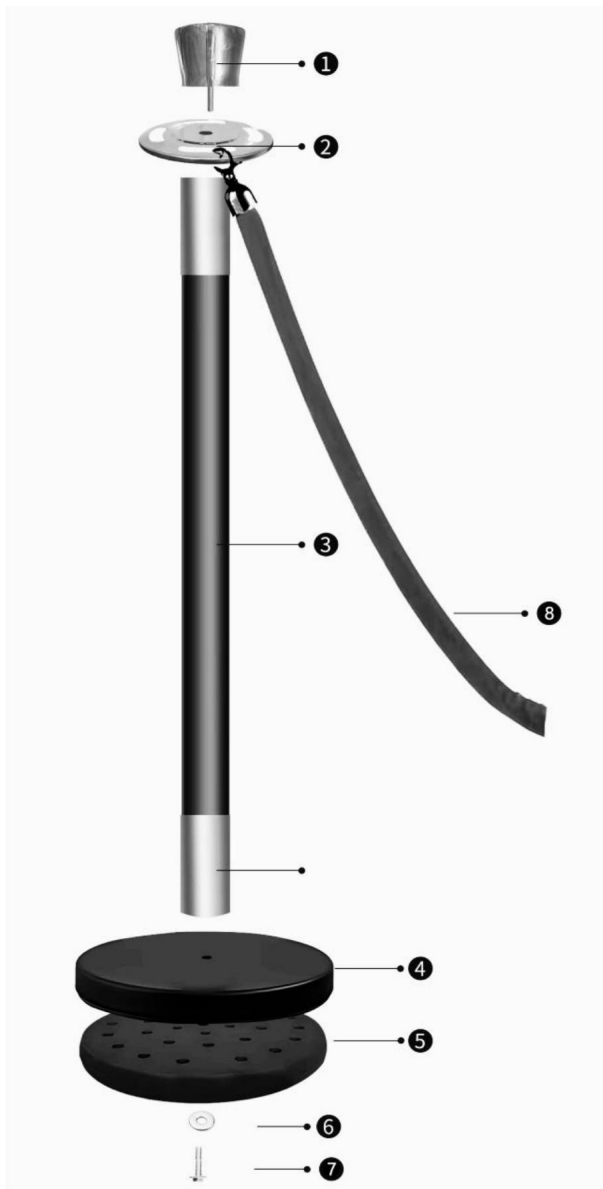


Esta imagen solo sirve como guía para el montaje del producto y la
La forma del producto está sujeta a la cosa real.

Paso 1: Retire todos los accesorios, como el producto.

Diagrama de descomposición. Los tornillos y las juntas se atornillan debajo
la columna por defecto.


Barrera de cabeza de corona



Paso 2: Retire la carcasa de goma y el tapón, rellene la carcasa de goma con arena hasta que no queden espacios y cúbrala con el tapón.



Paso 3: Para la primera instalación, tenga en cuenta que el espaciador esté instalado en la posición indicada por la flecha y apriete los tornillos con una herramienta.



Paso 4: Cuelga la cuerda de terciopelo en los postes.

Los diferentes enlaces de productos contienen diferentes cantidades de columnas y cuerdas; la cantidad exacta depende del producto real.



Fabricante: Shanghaimuxinmuyeyouxiangongsi Dirección:

Shuangchenglu 803nong11hao1602A-1609shi, baoshanqu, shanghai 200000 CN.

Importado a AUS: SIHAO PTY LTD. 1 ROKEVA STREETEASTWOOD NSW 2122
Australia

Importado a EE. UU.: Sanven Technology Ltd. Suite 250, 9166 Anaheim Place,
Rancho Cucamonga, CA 91730

REPRESENTANTE DEL REINO UNIDO	
-------------------------------	--

YH CONSULTING LIMITADA. A LA CARGO DE YH Consulting
Oficina limitada 147, Centurion House, Londres
Carretera, Staines-upon-Thames, Surrey, TW18 4AX

REPRESENTANTE CE	
------------------	--

E-CrossStu GmbH
Mainzer Landstr.69,
60329 Fráncfort del Meno.

VEVOR[®]
TOUGH TOOLS, HALF PRICE

Soporte técnico y certificado de garantía
electrónica www.vevor.com/support

VEVOR[®]

TOUGH TOOLS, HALF PRICE

Wsparcie techniczne i certyfikat gwarancji elektronicznej www.vevor.com/support

SŁUPEK KONTROLI TŁUMU

INSTRUKCJA OBSŁUGI

HJHGT320PDTBLACK6-4

HJHGT320PDTCREG6-4

Nadal staramy się oferować Państwu narzędzia w konkurencyjnych cenach. „Oszczędź połowę”, „Połowa ceny” lub inne podobne wyrażenia używane przez nas stanowią jedynie szacunkowe oszczędności, jakie możesz uzyskać, kupując u nas określone narzędzia w porównaniu z głównymi markami i niekoniecznie oznaczają one objęcie wszystkich kategorii narzędzi oferowanych przez nas. Uprzejmie przypominamy, aby dokładnie sprawdzić, czy składając u nas zamówienie faktycznie oszczędzasz połowę w porównaniu z głównymi markami.

VEVOR®

TOUGH TOOLS, HALF PRICE

KONTROLA TŁUMU
STEMPEL



HJHGT320PDTBLACK6-4

HJHGT320PDTRED6-4

POTRZEBUJESZ POMOCY? SKONTAKTUJ SIĘ Z NAMI!

Masz pytania dotyczące produktu? Potrzebujesz wsparcia technicznego? Skontaktuj się z nami:

Wsparcie techniczne i certyfikat gwarancji
elektronicznej www.vevor.com/support

To jest oryginalna instrukcja, przed użyciem należy uważnie przeczytać wszystkie instrukcje. VEVOR zastrzega sobie jasną interpretację naszej instrukcji obsługi. Wygląd produktu będzie zależał od produktu, który otrzymałeś. Prosimy o wybaczenie, że nie poinformujemy Cię ponownie, jeśli w naszym produkcie pojawią się jakiegokolwiek aktualizacje technologiczne lub oprogramowania.

INSTRUKCJE BEZPIECZEŃSTWA

OSTRZEŻENIE:

1. Przed użyciem tego produktu przeczytaj tę instrukcję. Nieprzestrzeganie jej **może** spowodować poważne obrażenia.
2. NIE SIADAJ ANI NIE STAWAJ NA TYM PRZEDMIOCIE.
3. Ten produkt nie jest zabawką. Nie pozwalaj dzieciom bawić się nim ani przebywać w jego pobliżu. przedmiot.
4. Używać wyłącznie na płaskiej, równej, twardej i gładkiej powierzchni, która umożliwi bezpieczne użytkowanie. podtrzymujący w pełni obciążony słupek kontroli tłumy.
5. Przed każdym użyciem sprawdź. Nie używaj go, jeśli części są luźne lub uszkodzone.
6. Łatwopalny: Trzymać z dala od otwartego ognia. Ten produkt zapali się i oparzenia w przypadku kontaktu z otwartym ogniem.
7. Trzymaj z dala od ostrych punktów, ostrzy i innych przedmiotów, aby nie dopuścić do ich uszkodzenia. porysować produkt.

ZAPISZ TE INSTRUKCJE


PARAMETR PRODUKTU

Model	Flanela	Całkowity Produkt Ilość	Indywidualny Rozmiar produktu
HJHGT320PDTBLACK6-4 Czarny		6	φ320*880mm
HJHGT320PDTCREDE6-4	Czerwony		

INSTRUKCJE

HJHGT320PDTBLACK6-4

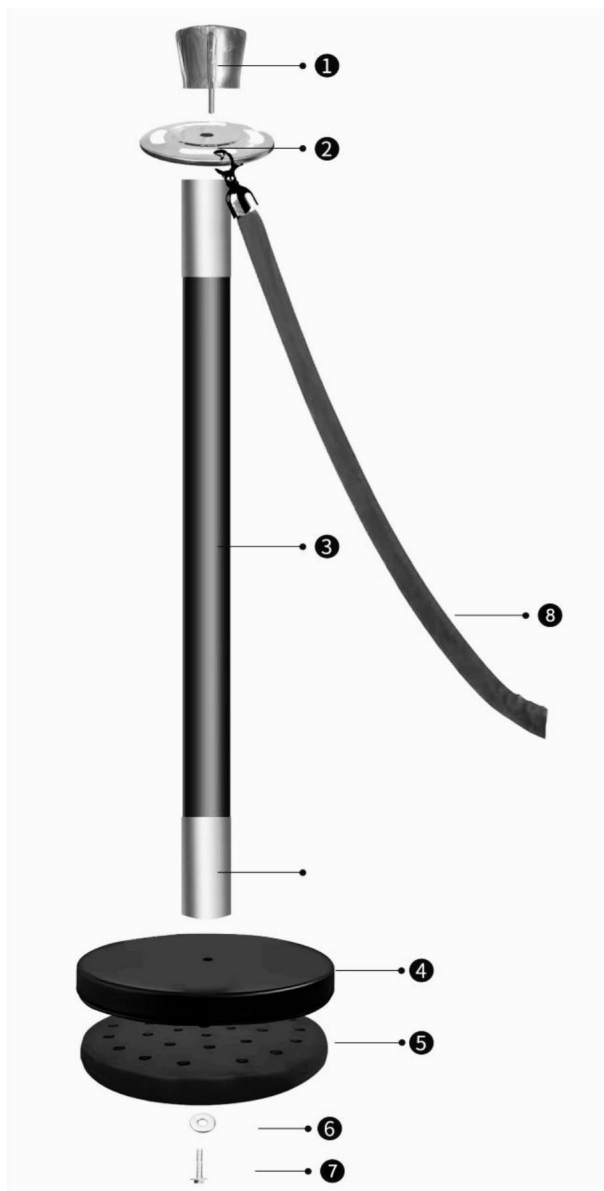
HJHGT320PDTCREG6-4



Zdjęcie to służy jedynie jako wskazówka dotycząca montażu produktu, forma produktu jest zależna od rzeczywistości.

Krok 1: Wyjmij wszystkie akcesoria, takie jak produkt schemat rozkładu. Śruby i uszczelki są przykręcane pod kolumna domyślnie.


Bariera koronowa



Krok 2: Zdejmij gumową osłonę i zatyczkę, wypełnij gumową osłonę piaskiem do momentu, aż nie będzie żadnych szczelin, a następnie zamknij ją zatyczką.



Krok 3: Przy pierwszym montażu należy pamiętać, aby umieścić dystans w pozycji wskazanej strzałką, a następnie dokręcić śruby za pomocą narzędzia.



Krok 4: Zawieś sznurek aksamitny na słupkach.

Różne linki do produktów zawierają różną liczbę kolumn i lin; dokładna liczba zależy od rzeczywistego produktu.



Producent: Shanghai muxinmuyeyouxiangongsi Adres:

Shuangchenglu 803nong11hao1602A-1609shi, baoshanqu, szanghaj 200000 CN.

Importowane do AUS: SIHAO PTY LTD. 1 ROKEVA STREETEASTWOOD NSW 2122 Australia

Importowane do USA: Sanven Technology Ltd. Suite 250, 9166 Anaheim Place, Rancho Cucamonga, CA 91730

REP WIELKIEJ BRYTANII	
-----------------------	--

YH CONSULTING LIMITED. C/O YH Consulting
Biuro Limited 147, Centurion House, Londyn
Droga, Staines-upon-Thames, Surrey, TW18 4AX

Przedstawiciel UE	
-------------------	--

E-CrossStu GmbH
Mainzer Landstr.69,
60329 Frankfurt nad Menem.

VEVOR®
TOUGH TOOLS, HALF PRICE

Wsparcie techniczne i certyfikat gwarancji
elektronicznej www.vevor.com/support

VEVOR[®]

TOUGH TOOLS, HALF PRICE

Technische ondersteuning en e-garantiecertificaat www.vevor.com/support

STANCHION VOOR MENIGTEBEHEERSING

GEBRUIKERSHANDLEIDING

HJHGT320PDT CZWART6-4

HJHGT320PDT CRED6-4

Wij streven er voortdurend naar om u gereedschappen tegen concurrerende prijzen te leveren.

"Save Half", "Half Price" of andere soortgelijke uitdrukkingen die wij gebruiken, geven alleen een schatting weer van de besparingen die u kunt behalen door bepaalde gereedschappen bij ons te kopen in vergelijking met de grote topmerken en betekent niet noodzakelijkerwijs dat alle categorieën gereedschappen die wij aanbieden, worden gedekt. Wij herinneren u eraan om zorgvuldig te controleren of u daadwerkelijk de helft bespaart in vergelijking met de grote topmerken wanneer u een bestelling bij ons plaatst.

VEVOR®

TOUGH TOOLS, HALF PRICE

MENIGTEBEHEERSING
STAANDER



HJHGT320PDT CZWART6-4

HJHGT320PDT CRED6-4

HULP NODIG? NEEM CONTACT MET ONS OP!

Heeft u vragen over het product? Heeft u technische ondersteuning nodig? Neem dan gerust contact met ons op:

**Technische ondersteuning en e-
garantiecertificaat www.vevor.com/support**

Dit is de originele instructie, lees alle handleidingen zorgvuldig door voordat u het product gebruikt. VEVOR behoudt zich een duidelijke interpretatie van onze gebruikershandleiding voor. Het uiterlijk van het product is afhankelijk van het product dat u hebt ontvangen. Vergeef ons dat we u niet opnieuw zullen informeren als er technologie- of software-updates voor ons product zijn.

VEILIGHEIDSINSTRUCTIES

WAARSCHUWING:

1. Lees deze instructies voordat u dit product gebruikt. Als u dit niet doet, kan dit leiden tot: ernstig letsel tot gevolg hebben.
2. NIET OP DIT ITEM ZITTEN OF STAAN.
3. Dit product is geen speelgoed. Laat kinderen niet met of in de buurt van dit product spelen. item.
4. Gebruik het alleen op een vlak, egaal, hard en glad oppervlak dat veilig kan worden gebruikt. met ondersteuning voor een volledig beladen Crowd Control Stanchion.
5. Inspecteer voor elk gebruik. Gebruik het niet als de onderdelen los zitten of beschadigd.
6. Ontvlambaar: Uit de buurt van open vuur houden. Dit product zal ontbranden en kunnen verbranden als ze in contact komen met een open vlam.
7. Houd het uit de buurt van scherpe punten, messen en andere voorwerpen, om te voorkomen dat het product krassen.

BEWAAR DEZE INSTRUCTIES


PRODUCTPARAMETER

Model	Flanel	Totaal Product Hoeveelheid	Individueel Productgrootte
HJHGT320PDT CZWART6-4 Zwart		6	ÿ320*880mm
HJHGT320PDT CRE6-4	Rood		

INSTRUCTIES

HJHGT320PDT CZWART6-4

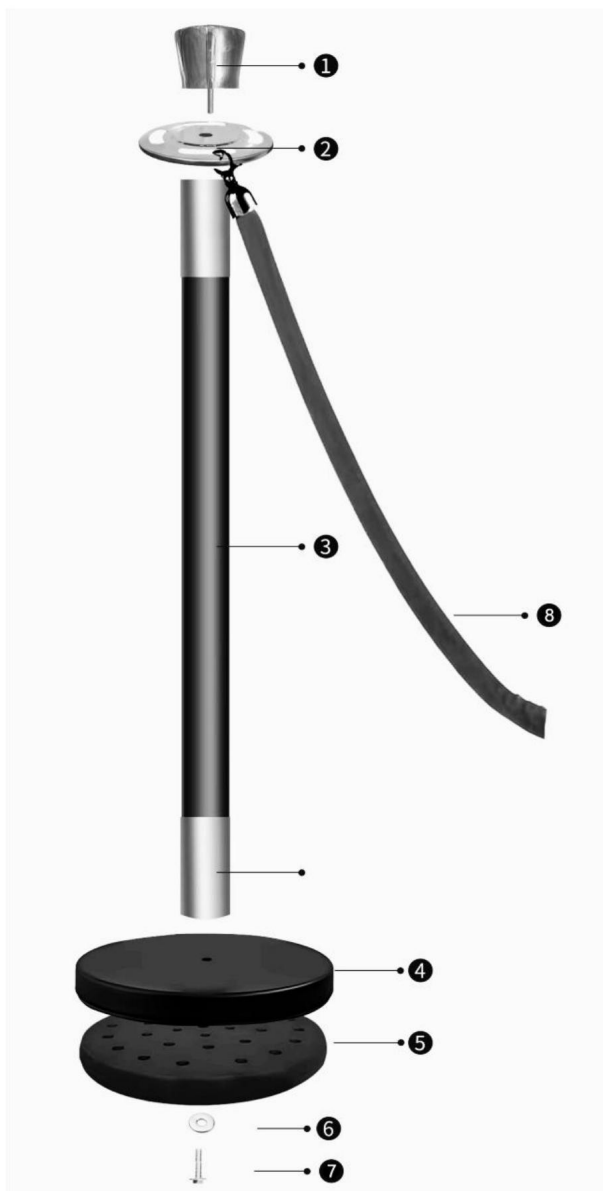
HJHGT320PDT CRED6-4



Deze afbeelding dient alleen als leidraad voor de productassemblage en de
De productvorm is afhankelijk van het echte product.

**Stap 1: Haal alle accessoires eruit, zoals het product
decompositie diagram. De schroeven en pakkingen worden onder geschroefd
de standaardkolom.**


Kroonhoofdbarrière



Stap 2: Verwijder de rubberen omhulling en de plug, vul de rubberen omhulling met zand tot dat er geen openingen meer zijn en dek deze af met de plug.



Stap 3: Let er bij de eerste installatie op dat u de afstandhouder monteert op de positie die door de pijl wordt aangegeven. Draai de schroeven vervolgens vast met gereedschap.



Stap 4: Hang het fluwelen touw aan de palen.

Verschillende productkoppelingen bevatten verschillende aantallen kolommen en touwen; het exacte aantal is afhankelijk van de werkelijkheid.



Fabrikant: Shanghaimuxinmuyeyouxiangongsi **Adres:**

Shuangchenglu 803nong11hao1602A-1609shi, baoshanqu, shanghai 200000 CN.

Geïmporteerd naar AUS: SIHAO PTY LTD. 1 ROKEVA STREETEASTWOOD NSW
2122 Australië

Geïmporteerd naar de VS: Sanven Technology Ltd. Suite 250, 9166 Anaheim Place,
Rancho Cucamonga, CA 91730



YH CONSULTING LIMITED. C/O YH Consulting
Beperkt kantoor 147, Centurion House, Londen
Weg, Staines-upon-Thames, Surrey, TW18 4AX



E-CrossStu GmbH
Mainzer Landstr.69,
60329 Frankfurt am Main.

VEVOR®
TOUGH TOOLS, HALF PRICE

Technische ondersteuning en e-
garantiecertificaat www.vevor.com/support

VEVOR[®]

TOUGH TOOLS, HALF PRICE

Teknisk support och e-garanticertifikat www.vevor.com/support

MASSA KONTROLLSTANK

ANVÄNDARMANUAL

HJHGT320PDTBLACK6-4

HJHGT320PDTCRED6-4

Vi fortsätter att vara engagerade i att ge dig verktyg till konkurrenskraftiga priser. "Spara hälften", "halva priset" eller andra liknande uttryck som används av oss representerar bara en uppskattning av besparingar du kan dra nytta av att köpa vissa verktyg hos oss jämfört med de stora toppmärkena och betyder inte nödvändigtvis att täcka alla kategorier av verktyg som erbjuds av oss. Du påminns om att noggrant kontrollera när du gör en beställning hos oss om du verkligen sparar hälften i jämförelse med de främsta varumärkena.

VEVOR®

TOUGH TOOLS, HALF PRICE

MASSAKONTROLL
STOLPE



HJHGT320PDTBLACK6-4

HJHGT320PDTRED6-4

BEHÖVER HJÄLP? KONTAKTA OSS!

Har du produktfrågor? Behöver du teknisk support? Kontakta oss gärna:

Teknisk support och e-garanticertifikat
www.vevor.com/support

Detta är den ursprungliga instruktionen, läs alla instruktioner noggrant innan du använder den. VEVOR reserverar sig för en tydlig tolkning av vår användarmanual. Utseendet på produkten är beroende av den produkt du fått. Ursäkta oss att vi inte kommer att informera dig igen om det finns någon teknik eller mjukvaruuppdateringar på vår produkt.

SÄKERHETSINSTRUKTIONER

VARNING:

1. Läs dessa instruktioner innan du använder denna produkt. Underlåtenhet att göra det **kan** resultera i allvarig skada.
2. SIT ELLER STÅ INTE PÅ DETTA FÖREMÅL.
3. Denna produkt är inte en leksak. Låt inte barn leka med eller i närheten av detta punkt.
4. Använd endast på en plan, jämn, hård och slät yta som är säker stöder fullastad Crowd Control-stolpe.
5. Inspektera före varje användning. Använd den inte om delarna är lösa eller skadad.
6. Brandfarligt: Förvaras åtskilt från öppen låga. Denna produkt kommer att antändas och brinna om den kommer i kontakt med öppen låga.
7. Håll dig borta från vassa spetsar, knivar och andra föremål för att inte göra det repa produkten.

SPARA DESSA INSTRUKTIONER


PRODUKTPARAMETER

Modell	Flanell	Total Produkt Kvantitet	Enskild Produktstorlek
HJHGT320PDTBLACK6-4 Svart		6	ÿ320*880mm
HJHGT320PDTRED6-4	Röd		

INSTRUKTIONER

HJHGT320PDTBLACK6-4

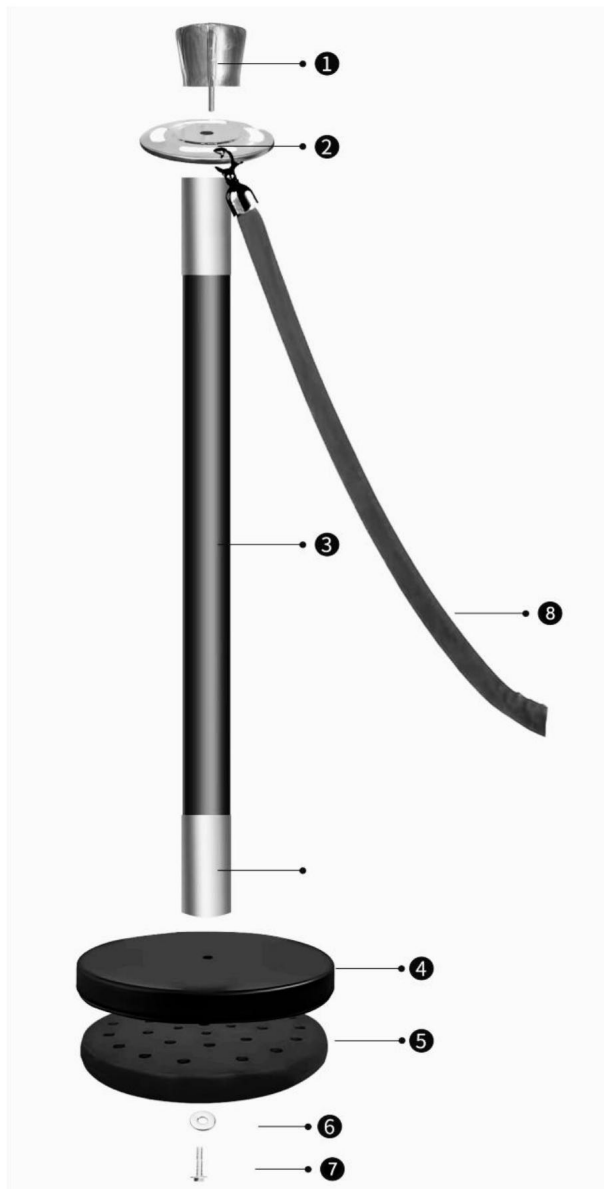
HJHGT320PDTCREDBLACK6-4



Denna bild tjänar endast som en guide för produktmontering och produktform är föremål för den äkta varan.

Steg 1: Ta ut alla tillbehör, till exempel produkten sönderdelningsdiagram. Skruvarna och packningarna skruvas under kolumnen som standard.


Kronhuvudspärr



Steg 2: Ta bort gummiskalet och pluggen, fyll gummiskalet med sand tills det inte finns några luckor och täck det med pluggen.



Steg 3: För förstagångsinstallationen, observera att distansen är installerad i den position som pilen pekar och dra åt skruvarna med ett verktyg.



Steg 4: Häng sammetsrepet vid stolparna.

Olika produktlänkar innehåller olika antal kolumner och rep; det exakta antalet är beroende av den verkliga varan.



Tillverkare: Shanghaimuxinmuyeyouxiangongsi **Adress:**

Shuangchenglu 803nong11hao1602A-1609shi, baoshanqu, shanghai 200000 CN.

Importerad till AUS: SIHAO PTY LTD. 1 ROKEVA STREETEASTWOOD NSW 2122
Australien

Importerad till USA: Sanven Technology Ltd. Suite 250, 9166 Anaheim Place,
Rancho Cucamonga, CA 91730



YH CONSULTING LIMITED. C/O YH Consulting
Limited Office 147, Centurion House, London
Road, Staines-upon-Thames, Surrey, TW18 4AX



E-CrossStu GmbH
Mainzer Landstr.69,
60329 Frankfurt am Main.

VEVOR®
TOUGH TOOLS, HALF PRICE

Teknisk support och e-garanticertifikat
www.vevor.com/support