

VEVOR[®]

TOUGH TOOLS, HALF PRICE

Technical Support and E-Warranty Certificate
www.vevor.com/support

FORGE TONGS

USER MANUAL

We continue to be committed to provide you tools with competitive price. "Save Half", "Half Price" or any other similar expressions used by us only represents an estimate of savings you might benefit from buying certain tools with us compared to the major top brands and does not necessarily mean to cover all categories of tools offered by us. You are kindly reminded to verify carefully when you are placing an order with us if you are actually saving half in comparison with the top major brands.

VEVOR[®]

TOUGH TOOLS, HALF PRICE

FORGE TONGS

Model: DZQ01/DZQ02/DZQ03/DZQ04/DZQ05



NEED HELP? CONTACT US!

Have product questions? Need technical support? Please feel free to contact us:

Technical Support and E-Warranty Certificate
www.vevor.com/support

This is the original instruction, please read all manual instructions carefully before operating. VEVOR reserves a clear interpretation of our user manual. The appearance of the product shall be subject to the product you received. Please forgive us that we won't inform you again if there are any technology or software updates on our product.

1. WARNING!

1. Before using and installing the forge tongs, please make sure to read and understand this manual.
2. Wear protective eyewear and gloves to prevent injury from metal fragments or work-pieces.
3. Do not use the forge tongs to grip overheated or electrified objects.
4. Avoid using the tongs in damp or wet environments to prevent slippage and corrosion.
5. Do not use the tongs as a pry bar or hammer.
6. Inspect before every use; do not use if damaged. If they are loose, tighten them in time to avoid damage to the cutting edge;
7. This product is not a toy, Keep away from children.
8. When using this product, do not put your fingers or other objects into the jaws to avoid injury.

2. Product Description and Features

forge tongs are professional tools, suitable for forging and metalworking applications. These tongs are made of high-quality steel, forge at high temperatures to ensure strength and durability. The handle adopts a round design for comfortable grip, and all tongs have an overall length of approximately 18 inches.

➤ Key Features:

- Material: High-quality carbon steel, forge at high temperatures.
- Treatment: Round handle design, anti-corrosion treatment.

- Processing: Precise gripping and clamping ability.
- Compatibility: The jaw width is suitable for different sizes of workpieces.

3. Operating Instructions

- Before starting to use, make sure you are wearing protective eyewear and gloves.
- Check if the jaws of the forge tongs are clean; if rust or dust is present, clean it.
- Adjust the jaw width to accommodate the workpiece you wish to grip or operate.
- Keep your wrist and arm in a natural position and grip the workpiece firmly with appropriate force.

4. Product Series

4.1 WOLF tongs (DZQ01)

Usage: Designed to accommodate various sizes of forgings, including flat, square, and round forgings; highly versatile.

Product Dimensions: LxWxH: 458x38x19mm

Net Weight: 1.1kg

Gross Weight: 1.3kg

Packaging Dimensions: 480x85x50mm



4.2 V-Bit tongs (DZQ02)

Usage: Designed with deep V Groove jaws, ensuring flat stocks stay locked when providing heavy hammering.

Product Dimensions: LxWxH: 472x73x19mm

Net Weight: 1.1kg

Gross Weight: 1.3kg

Packaging Dimensions: 480x85x50mm



4.3 ZV tongs (DZQ03)

Usage: Typically used for securing flat forgings with a blade shape.

Product Dimensions: LxWxH: 463x78x52.3mm

Net Weight: 1.1kg

Gross Weight: 1.4kg

Packaging Dimensions: 480x100x80mm



4.4 V-BIT + Wolf + ZV tongs (DZQ04)

Net Weight: 3.3kg

Gross Weight: 3.5kg

Packaging Dimensions: 480x100x120mm

4.5 V-BIT + Wolf + ZV + Gripping tongs (DZQ05)

Net Weight: 4.4kg

Gross Weight: 5.0kg

Packaging Dimensions: 480x100x140mm

Gripping tongs Product Dimensions: LxWxH: 465x60x19mm

Gripping tongs Single Item Net Weight: 1.1kg



5. Maintenance

1. After use, clean and wipe the jaws of the tongs to remove dust and metal shavings.
2. Use lubricating oil on the jaws to maintain flexibility.
3. Regularly check the tongs' jaws and screws for looseness, and adjust or replace as needed.
4. For extended and complex machining tasks, alternate between spare tongs to reduce wear and prolong lifespan.

Address: Shuangchenglu 803nong11hao1602A-1609shi, baoshanqu, shanghai 200000 CN.

Imported to AUS: SIHAO PTY LTD, 1 ROKEVA STREET EASTWOOD NSW 2122 Australia

Imported to USA: Sanven Technology Ltd., Suite 250, 9166 Anaheim Place, Rancho Cucamonga, CA 91730

EC	REP
----	-----

E-CrossStu GmbH
Mainzer Landstr.69, 60329 Frankfurt am Main.

UK	REP
----	-----

YH CONSULTING LIMITED.
C/O YH Consulting Limited Office 147, Centurion House,
London Road, Staines-upon-Thames, Surrey, TW18 4AX

VEVOR[®]

TOUGH TOOLS, HALF PRICE

Technical Support and E-Warranty Certificate

www.vevor.com/support

VEVOR[®]

TOUGH TOOLS, HALF PRICE

Soporte técnico y certificado de garantía
electrónica www.vevor.com/support

PINZAS DE FORJA

MANUAL DEL USUARIO

Seguimos comprometidos a brindarle herramientas a precios competitivos. "Ahorre la mitad", "mitad de precio" o cualquier otra expresión similar que utilicemos solo representa una estimación del ahorro que podría obtener al comprar ciertas herramientas con nosotros en comparación con las principales marcas y no necesariamente significa que cubra todas las categorías de herramientas que ofrecemos. Le recordamos que, al realizar un pedido con nosotros, verifique cuidadosamente si realmente está ahorrando la mitad en comparación con las principales marcas.

VEVOR[®]
TOUGH TOOLS, HALF PRICE

PINZAS DE FORJA

Modelo: DZQ01/DZQ02/DZQ03/DZQ04/DZQ05



Pinzas ZV

Pinzas V-BIT

Pinzas de lobo

Pinzas de agarre

¿NECESITA AYUDA? ¡CONTÁCTENOS!

¿Tiene preguntas sobre el producto? ¿Necesita asistencia técnica? No dude en ponerse en contacto con

nosotros: Asistencia técnica y certificado de garantía electrónica
www.vevor.com/support

Estas son las instrucciones originales, lea atentamente todas las instrucciones del manual antes de utilizar el producto. VEVOR se reserva una interpretación clara de nuestro manual de usuario. La apariencia del producto estará sujeta al producto que recibió. Perdónenos por no informarle nuevamente si hay actualizaciones de tecnología o software en nuestro producto.

1. ¡ADVERTENCIA!

1. Antes de usar e instalar las tenazas de forja, asegúrese de leer y comprender este manual.
2. Use gafas y guantes protectores para evitar lesiones por metales fragmentos o piezas de trabajo.
3. No utilice las pinzas de forja para agarrar objetos sobrecalentados o electrificados.
4. Evite utilizar las pinzas en entornos húmedos o mojados para evitar que se resbalen y corrosión.
5. No utilice las pinzas como palanca o martillo.
6. Inspeccione antes de cada uso; no use si están dañados. Si están sueltos, apriételos a tiempo para evitar dañar el filo;
7. Este producto no es un juguete. Manténgalo alejado de los niños.
8. Al utilizar este producto, no introduzca los dedos ni otros objetos en las mandíbulas para evitar lesiones.

2. Descripción y características del producto

Las tenazas de forja son herramientas profesionales, adecuadas para forjar y trabajar metales. Aplicaciones. Estas pinzas están hechas de acero de alta calidad, forjado a alta temperatura. temperaturas para garantizar resistencia y durabilidad. El mango adopta una forma redonda. Diseño para un agarre cómodo y todas las pinzas tienen una longitud total de aproximadamente 18 pulgadas.

Características principales:

Material: Acero al carbono de alta calidad, forjado a altas temperaturas. Tratamiento: Diseño de mango redondo, tratamiento anticorrosión.

Procesamiento: Capacidad de sujeción y agarre precisos.

Compatibilidad: El ancho de la mandíbula es adecuado para diferentes tamaños de piezas de trabajo.

3. Instrucciones de funcionamiento

Antes de comenzar a utilizarlo, asegúrese de llevar gafas protectoras y guantes.

Compruebe que las mordazas de las tenazas de forja estén limpias; si hay óxido o polvo, límpialo.

Ajuste el ancho de la mandíbula para acomodar la pieza de trabajo que desea sujetar o funcionar.

Mantenga la muñeca y el brazo en una posición natural y sujete la pieza de trabajo firmemente con la fuerza apropiada.

4. Serie de productos

4.1 Pinzas WOLF (DZQ01)

Uso: Diseñado para adaptarse a varios tamaños de piezas forjadas, incluidas piezas forjadas planas, cuadradas y redondas; muy versátil.

Dimensiones del producto: LxAnxAI: 458x38x19mm

Peso neto: 1,1 kg

Peso bruto: 1,3 kg

Dimensiones del embalaje: 480x85x50mm



4.2 Pinzas para puntas en V (DZQ02)

Uso: Diseñado con mordazas de ranura en V profunda, lo que garantiza que las piezas planas permanezcan bloqueadas cuando se proporciona un martilleo pesado.

Dimensiones del producto: LxAnxAI: 472x73x19mm

Peso neto: 1,1 kg Peso

bruto: 1,3 kg Dimensiones del

embalaje: 480 x 85 x 50 mm



4.3 Pinzas ZV (DZQ03)

Uso: Generalmente se utiliza para asegurar piezas forjadas planas con forma de hoja.

Dimensiones del producto: LxAnxAI: 463x78x52,3 mm

Peso neto: 1,1 kg Peso

bruto: 1,4 kg Dimensiones del

embalaje: 480 x 100 x 80 mm



4.4 V-BIT + Wolf + pinzas ZV (DZQ04)

Peso neto: 3,3 kg

Peso bruto: 3,5 kg

Dimensiones del embalaje: 480 x 100 x 120 mm

4.5 V-BIT + Wolf + ZV + Pinzas de sujeción (DZQ05)

Peso neto: 4,4 kg

Peso bruto: 5,0 kg

Dimensiones del embalaje: 480 x 100 x 140 mm

Pinzas de agarre Dimensiones del producto: L x An x Al: 465 x 60 x

19 mm Pinzas de agarre Peso neto de un solo artículo: 1,1 kg



5. Mantenimiento

1. Después de su uso, limpie y seque las mordazas de las pinzas para eliminar el polvo y virutas de metal.
2. Utilice aceite lubricante en las mandíbulas para mantener la flexibilidad.
3. Revise periódicamente las mordazas y los tornillos de las pinzas para ver si están flojos y ajústelos.
o reemplazar según sea necesario.
4. Para tareas de mecanizado extensas y complejas, alterne entre piezas de repuesto
Pinzas para reducir el desgaste y prolongar la vida útil.

Dirección: Shuangchenglu 803nong11hao1602A-1609shi, baoshanqu, shanghai 200000 CN.

Importado a Australia: SIHAO PTY LTD, 1 ROKEVA STREET EASTWOOD
Nueva Gales del Sur 2122 Australia

Importado a EE. UU.: Sanven Technology Ltd., Suite 250, 9166 Anaheim
Lugar, Rancho Cucamonga, CA 91730

REPRESENTANTE	CE
---------------	----

E-CrossStu GmbH
Mainzer Landstr.69, 60329 Fráncfort del Meno.

REPRESENTANTE	DEL REINO UNIDO
---------------	-----------------

YH CONSULTING LIMITADA.
C/O YH Consulting Limited Oficina 147, Centurion House,
Carretera de Londres, Staines-upon-Thames, Surrey, TW18 4AX

VEVOR[®]
TOUGH TOOLS, HALF PRICE

Soporte técnico y certificado de garantía
electrónica www.vevor.com/support

VEVOR[®]

TOUGH TOOLS, HALF PRICE

Teknisk support och e-garanticertifikat
www.vevor.com/support

SMID TÅNG

ANVÄNDARMANUAL

Vi fortsätter att vara engagerade i att ge dig verktyg till konkurrenskraftiga priser. "Spara hälften", "halva priset" eller andra liknande uttryck som används av oss representerar bara en uppskattning av besparingar du kan dra nytta av att köpa vissa verktyg hos oss jämfört med de stora toppmärkena och betyder inte nödvändigtvis att täcka alla kategorier av verktyg som erbjuds av oss. Du påminns vänligen om att noggrant kontrollera när du gör en beställning hos oss om du faktiskt sparar hälften i jämförelse med de främsta stora varumärkena.

VEVOR®

TOUGH TOOLS, HALF PRICE

SMID TÅNG

Modell: DZQ01/DZQ02/DZQ03/DZQ04/DZQ05



ZV tång

V-BIT tång

Vargtång

Gripande tång

BEHÖVER HJÄLP? KONTAKTA OSS!

Har du produktfrågor? Behöver du teknisk support? Kontakta oss gärna: **Teknisk support och e-garanticertifikat www.vevor.com/support**

Detta är den ursprungliga instruktionen, läs alla instruktioner noggrant innan du använder den. VEVOR reserverar sig för en tydlig tolkning av vår användarmanual. Utseendet på produkten är beroende av den produkt du fått. Ursäkta oss att vi inte kommer att informera dig igen om det finns någon teknik eller mjukvaruuppdateringar på vår produkt.

1. **WARNING!**

1. Innan du använder och installerar smidestången, se till att läsa och förstå denna manual.

2. Bär skyddsglasögon och skyddshandskar för att förhindra skador från metallfragment eller arbetsstycken.

3. Använd inte smidestängerna för att greppa överhettade eller elektrifierade föremål.

4. Undvik att använda tången i fuktiga eller våta miljöer för att förhindra glidning och korrosion.

5. Använd inte tången som bände eller hammare.

6. Inspektera före varje användning; använd inte om den är skadad. Om de är lösa, dra åt dem i tid för att undvika skador på skäreppen;

7. Den här produkten är inte en leksak, förvaras åtskilt från barn.

8. Ställ inte in fingrarna eller andra föremål när du använder den här produkten käkarna för att undvika skador.

2. **Produktbeskrivning och funktioner**

Smidestänger är professionella verktyg, lämpliga för smide och metallbearbetning applikationer. Dessa tång är gjorda av högkvalitativt stål, smide på hög temperaturer för att säkerställa styrka och hållbarhet. Handtaget antar en runda design för bekvämt grepp, och alla tång har en total längd på cirka 18 tum. \ddot{y} Nyckelfunktioner:

\ddot{y} Material: Högkvalitativt kolstål, smide vid höga temperaturer. \ddot{y} Behandling: Runt handtagsdesign, anti-korrosionsbehandling.

ÿ Bearbetning: Exakt grepp- och klämförmåga. ÿ
Kompatibilitet: Käftbredden är lämplig för olika storlekar av
arbetsstycken.

3. Bruksanvisning

- ÿ Innan du börjar använda, se till att du bär skyddsglasögon och handskar.
- ÿ Kontrollera om smidtångens käftar är rena; om det finns rost eller damm, rengör den.
- ÿ Justera käftbredden för att passa arbetsstycket du vill greppa eller fungera.
- ÿ Håll handleden och armen i en naturlig position och greppa arbetsstycket fast med lämplig kraft.

4. Produktserie

4.1 WOLF tång (DZQ01)

Användning: Designad för att rymma olika storlekar av smide, inklusive platt, fyrkantigt och runt smide; mycket mångsidig.

Produktmått: LxBxH: 458x38x19mm

Nettovikt: 1,1 kg

Bruttovikt: 1,3 kg

Förpackningsmått: 480x85x50mm



4.2 V-bittång (DZQ02)

Användning: Designad med käftar med djupa V Groove, vilket säkerställer att platta stockar förblir låsta vid kraftiga slag.

Produktmått: LxBxH: 472x73x19mm

Nettovikt: 1,1 kg

Bruttovikt: 1,3 kg

Förpackningsmått: 480x85x50 mm



4.3 ZV-tång (DZQ03)

Användning: Används vanligtvis för att fästa platt smide med en bladform.

Produktmått: LxBxH: 463x78x52,3mm

Nettovikt: 1,1 kg

Bruttovikt: 1,4 kg

Förpackningsmått: 480x100x80 mm



4.4 V-BIT + Wolf + ZV tång (DZQ04)

Nettovikt: 3,3 kg

Bruttovikt: 3,5 kg

Förpackningsmått: 480x100x120 mm

4.5 V-BIT + Wolf + ZV + Griptång (DZQ05)

Nettovikt: 4,4 kg

Bruttovikt: 5,0 kg

Förpackningsmått: 480x100x140 mm

Griptång Produktmått: LxBxH: 465x60x19 mm Griptång

Enstaka artikel Nettovikt: 1,1 kg



5. Underhåll

1. Efter användning, rengör och torka av tångens käftar för att ta bort damm och metallspån.
2. Använd smörjolja på käftarna för att bibehålla flexibiliteten.
3. Kontrollera regelbundet att tångens käftar och skruvar är lösa och justera eller byt ut vid behov.
4. För utökade och komplexa bearbetningsuppgifter, växla mellan reservdelar tång för att minska slitaget och förlänga livslängden.

Adress: Shuangchenglu 803nong11hao1602A-1609shi, baoshanqu, shanghai 200000 CN.

Importerad till AUS: SIHAO PTY LTD, 1 ROKEVA STREETEASTWOOD NSW 2122 Australien

Importerad till USA: Sanven Technology Ltd., Suite 250, 9166 Anaheim Place, Rancho Cucamonga, CA 91730



E-CrossStu GmbH
Mainzer Landstr.69, 60329 Frankfurt am Main.



YH CONSULTING LIMITED.
C/O YH Consulting Limited Office 147, Centurion House,
London Road, Staines-upon-Thames, Surrey, TW18 4AX

VEVOR[®]
TOUGH TOOLS, HALF PRICE

Teknisk support och e-garanticertifikat
www.vevor.com/support

VEVOR[®]

TOUGH TOOLS, HALF PRICE

Technische ondersteuning en e-garantiecertificaat
www.vevor.com/support

SMEEDTANGEN

GEBRUIKERSHANDLEIDING

Wij streven er voortdurend naar om u gereedschappen tegen concurrerende prijzen te leveren. "Save Half", "Half Price" of andere soortgelijke uitdrukkingen die wij gebruiken, geven alleen een schatting van de besparingen die u kunt behalen door bepaalde gereedschappen bij ons te kopen in vergelijking met de grote topmerken en betekent niet noodzakelijkerwijs dat alle categorieën gereedschappen die wij aanbieden, worden gedekt. Wij herinneren u eraan om zorgvuldig te controleren of u daadwerkelijk de helft bespaart in vergelijking met de grote topmerken wanneer u een bestelling bij ons plaatst.

VEVOR[®]

TOUGH TOOLS, HALF PRICE

SMEEDTANGEN

Model: DZQ01/DZQ02/DZQ03/DZQ04/DZQ05



HULP NODIG? NEEM CONTACT MET ONS OP!

Heeft u vragen over het product? Heeft u technische ondersteuning nodig? Neem dan gerust contact met

ons op: **Technische ondersteuning en E-garantiecertificaat**
www.vevor.com/support

Dit is de originele instructie, lees alle handleidingen zorgvuldig door voordat u het product gebruikt. VEVOR behoudt zich een duidelijke interpretatie van onze gebruikershandleiding voor. Het uiterlijk van het product is afhankelijk van het product dat u hebt ontvangen. Vergeef ons dat we u niet opnieuw zullen informeren als er technologie- of software-updates voor ons product zijn.

1. WAARSCHUWING!

1. Lees de onderstaande instructies voordat u de smeedtang gebruikt en installeert.
en deze handleiding begrijpen.
2. Draag een beschermende bril en handschoenen om letsel door metaal te voorkomen
fragmenten of werkstukken.
3. Gebruik de smeedtang niet om oververhitte of onder stroom staande voorwerpen vast te pakken.
4. Vermijd het gebruik van de tang in vochtige of natte omgevingen om uitglijden te voorkomen.
en corrosie.
5. Gebruik de tang niet als koevoet of hamer.
6. Inspecteer voor elk gebruik; gebruik ze niet als ze beschadigd zijn. Als ze los zitten,
Draai ze op tijd vast om schade aan de snijkant te voorkomen;
7. Dit product is geen speelgoed. Buiten bereik van kinderen houden.
8. Steek bij het gebruik van dit product uw vingers of andere voorwerpen niet in het apparaat.
de kaken om verwondingen te voorkomen.

2. Productbeschrijving en kenmerken

Smeedtangen zijn professionele gereedschappen, geschikt voor het smeden en metaalbewerking toepassingen. Deze tangen zijn gemaakt van hoogwaardig staal, gesmeed op hoge temperaturen om sterkte en duurzaamheid te garanderen. Het handvat heeft een ronde vorm ontwerp voor comfortabele grip, en alle tangen hebben een totale lengte van ongeveer 18 inch. ÿ Belangrijkste kenmerken:

- ÿ Materiaal: hoogwaardig koolstofstaal, gesmeed op hoge temperaturen.
- ÿ Behandeling: rond handvatontwerp, anti-corrosiebehandeling.

ÿ Verwerking: Nauwkeurig grijp- en klemvermogen. ÿ

Compatibiliteit: De bekbreedte is geschikt voor verschillende maten werkstukken.

3. Gebruiksaanwijzing

ÿ Zorg ervoor dat u een beschermende bril draagt voordat u het product gaat gebruiken en handschoenen.

ÿ Controleer of de kaken van de smeedtang schoon zijn; als er roest of stof aanwezig is, maak het schoon.

ÿ Pas de bekbreedte aan op het werkstuk dat u wilt vastpakken of opereren.

ÿ Houd uw pols en arm in een natuurlijke positie en houd het werkstuk vast stevig en met de juiste kracht aandrukken.

4. Productserie

4.1 WOLF tang (DZQ01)

Gebruik: Ontworpen voor verschillende formaten smeedstukken, waaronder platte, vierkante en ronde smeedstukken; zeer veelzijdig.

Productafmetingen: LxBxH: 458x38x19mm

Nettogewicht: 1,1 kg

Brutogewicht: 1,3 kg

Verpakkingsafmetingen: 480x85x50mm



4.2 V-Bit tang (DZQ02)

Gebruik: Ontworpen met diepe V-groefkaken, waardoor vlakke staven vergrendeld blijven bij zwaar hameren.

Productafmetingen: LxBxH: 472x73x19mm

Nettogewicht: 1,1 kg

Brutogewicht: 1,3 kg

Verpakkingsafmetingen: 480x85x50mm



4.3 ZV tang (DZQ03)

Gebruik: Wordt meestal gebruikt voor het vastzetten van vlakke smeedstukken met een bladvorm.

Productafmetingen: LxBxH: 463x78x52,3mm

Nettogewicht: 1,1 kg

Brutogewicht: 1,4 kg

Verpakkingsafmetingen: 480 x 100 x 80 mm



4.4 V-BIT + Wolf + ZV-tang (DZQ04)

Nettogewicht: 3,3

kg Brutogewicht: 3,5

kg Verpakkingsafmetingen: 480 x 100 x 120 mm

4.5 V-BIT + Wolf + ZV + Grijptang (DZQ05)

Nettogewicht: 4,4

kg Brutogewicht: 5,0

kg Verpakkingsafmetingen: 480 x 100 x 140

mm Grijptang Productafmetingen: L x B x H: 465 x 60 x 19 mm

Grijptang Enkelvoudig artikel Nettogewicht: 1,1 kg



5. Onderhoud

1. Maak na gebruik de bek van de tang schoon en veeg deze af om stof en vuil te verwijderen. metaalschaafsel.
2. Gebruik smeerolie op de bekken om de flexibiliteit te behouden.
3. Controleer regelmatig de bekken en schroeven van de tang op losheid en stel deze af of vervang indien nodig.
4. Wissel bij uitgebreide en complexe bewerkingstaken af tussen reserveonderdelen tangen om slijtage te verminderen en de levensduur te verlengen.

Adres: Shuangchenglu 803nong11hao1602A-1609shi, baoshanqu, shanghai 200000 CN.

Geïmporteerd naar AUS: SIHAO PTY LTD, 1 ROKEVA STREETEASTWOOD NSW 2122 Australië

Geïmporteerd naar de VS: Sanven Technology Ltd., Suite 250, 9166 Anaheim Plaats, Rancho Cucamonga, CA 91730



E-CrossStu GmbH
Mainzer Landstr.69, 60329 Frankfurt am Main.



YH CONSULTING LIMITED.
C/O YH Consulting Limited Kantoor 147, Centurion House,
Londen Road, Staines-upon-Thames, Surrey, TW18 4AX

VEVOR[®]
TOUGH TOOLS, HALF PRICE

Technische ondersteuning en e-
garantiecertificaat www.vevor.com/support

VEVOR[®]

TOUGH TOOLS, HALF PRICE

Assistance technique et certificat de garantie

électronique www.vevor.com/support

PINCES À FORGER

MANUEL D'UTILISATION

Nous continuons à nous engager à vous fournir des outils à des prix compétitifs.

« Économisez la moitié », « Moitié prix » ou toute autre expression similaire utilisée par nous ne représente qu'une estimation des économies que vous pourriez réaliser en achetant certains outils chez nous par rapport aux grandes marques et ne couvre pas nécessairement toutes les catégories d'outils que nous proposons.

Nous vous rappelons de bien vouloir vérifier soigneusement lorsque vous passez une commande chez nous si vous économisez réellement la moitié par rapport aux grandes marques.

VEVOR[®]
TOUGH TOOLS, HALF PRICE

PINCES À FORGER

Modèle : DZQ01/DZQ02/DZQ03/DZQ04/DZQ05



BESOIN D'AIDE? CONTACTEZ-NOUS!

Vous avez des questions sur nos produits ? Vous avez besoin d'assistance technique ?
N'hésitez pas

à nous contacter : Assistance technique et certificat de garantie
électronique www.vevor.com/support

Il s'agit de la notice d'utilisation d'origine. Veuillez lire attentivement toutes les instructions du manuel avant de l'utiliser. VEVOR se réserve le droit d'interpréter clairement notre manuel d'utilisation. L'apparence du produit dépend du produit que vous avez reçu. Veuillez nous excuser, nous ne vous informerons plus en cas de mise à jour technologique ou logicielle de notre produit.

1. AVERTISSEMENT !

1. Avant d'utiliser et d'installer les pinces de forge, assurez-vous de lire et comprendre ce manuel.
2. Portez des lunettes et des gants de protection pour éviter les blessures causées par le métal. fragments ou pièces.
3. N'utilisez pas les pinces à forger pour saisir des objets surchauffés ou électrifés.
4. Évitez d'utiliser les pinces dans des environnements humides ou mouillés pour éviter tout glissement et la corrosion.
5. N'utilisez pas les pinces comme levier ou marteau.
6. Inspectez avant chaque utilisation ; ne les utilisez pas s'ils sont endommagés. S'ils sont desserrés, serrez-les à temps pour éviter d'endommager le tranchant ;
7. Ce produit n'est pas un jouet, tenir hors de portée des enfants.
8. Lorsque vous utilisez ce produit, ne mettez pas vos doigts ou d'autres objets dans les mâchoires pour éviter les blessures.

2. Description et caractéristiques du produit

Les pinces à forger sont des outils professionnels, adaptés au forgeage et au travail des métaux applications. Ces pinces sont fabriquées en acier de haute qualité, forgées à haute températures pour assurer la résistance et la durabilité. La poignée adopte une forme ronde conception pour une prise en main confortable, et toutes les pinces ont une longueur totale de environ 18 pouces. Principales caractéristiques :

Matériau : acier au carbone de haute qualité, forgé à haute température. Traitement : conception de poignée ronde, traitement anti-corrosion.

Traitement : capacité de préhension et de serrage précise. Compatibilité :
la largeur de la mâchoire est adaptée à différentes tailles de
pièces à usiner.

3. Mode d'emploi

Avant de commencer à utiliser, assurez-vous de porter des lunettes de protection
et des gants.

Vérifiez si les mâchoires des pinces de forge sont propres ; s'il y a de la rouille ou de la poussière,
nettoie-le.

Ajustez la largeur de la mâchoire pour s'adapter à la pièce que vous souhaitez saisir ou
fonctionner.

Gardez votre poignet et votre bras dans une position naturelle et saisissez la pièce
fermement avec la force appropriée.

4. Série de produits

4.1 Pinces WOLF (DZQ01)

Utilisation : Conçu pour accueillir différentes tailles de pièces forgées, y compris les pièces forgées plates,
carrées et rondes ; très polyvalent.

Dimensions du produit : LxlxH : 458x38x19mm

Poids net : 1,1 kg

Poids brut : 1,3 kg

Dimensions de l'emballage : 480x85x50mm



Pince à embouts en V 4.2 (DZQ02)

Utilisation : Conçu avec des mâchoires à rainure en V profonde, garantissant que les stocks plats restent verrouillés lors du martelage intensif.

Dimensions du produit : L x l x H : 472 x 73 x 19 mm

Poids net : 1,1 kg Poids

brut : 1,3 kg Dimensions de

l'emballage : 480 x 85 x 50 mm



4.3 Pince ZV (DZQ03)

Utilisation : Généralement utilisé pour fixer des pièces forgées plates en forme de lame.

Dimensions du produit : L x l x H : 463 x 78 x 52,3 mm

Poids net : 1,1 kg Poids

brut : 1,4 kg Dimensions de

l'emballage : 480 x 100 x 80 mm



4.4 Pinces V-BIT + Wolf + ZV (DZQ04)

Poids net : 3,3 kg

Poids brut : 3,5 kg

Dimensions de l'emballage : 480 x 100 x 120 mm

4,5 V-BIT + Wolf + ZV + Pince de préhension (DZQ05)

Poids net : 4,4 kg

Poids brut : 5,0 kg

Dimensions de l'emballage : 480 x 100 x 140

mm Pince de préhension Dimensions du produit : L x l x H : 465 x 60

x 19 mm Pince de préhension Article unique Poids net : 1,1 kg



5. Entretien

1. Après utilisation, nettoyez et essuyez les mâchoires de la pince pour éliminer la poussière et copeaux de métal.
2. Utilisez de l'huile lubrifiante sur les mâchoires pour maintenir la flexibilité.
3. Vérifiez régulièrement que les mâchoires et les vis de la pince ne sont pas desserrées et ajustez-les. ou remplacer si nécessaire.
4. Pour les tâches d'usinage étendues et complexes, alternez entre les pièces de rechange pinces pour réduire l'usure et prolonger la durée de vie.

Adresse : Shuangchenglu 803nong11hao1602A-1609shi, baoshanqu, Shanghai 200000 CN.

Importé en Australie : SIHAO PTY LTD, 1 ROKEVA STREET, ASTWOOD
NSW 2122 Australie

Importé aux États-Unis : Sanven Technology Ltd., Suite 250, 9166 Anaheim
Lieu, Rancho Cucamonga, CA 91730

REPRÉSENTANT	DE LA CE
--------------	----------

E-CrossStu GmbH
Mainzer Landstr.69, 60329 Francfort-sur-le-Main.

REPRÉSENTANT	DU ROYAUME-UNI
--------------	----------------

YH CONSULTING LIMITÉE.
C/O YH Consulting Limited Bureau 147, Centurion House,
Route de Londres, Staines-upon-Thames, Surrey, TW18 4AX

VEVOR®
TOUGH TOOLS, HALF PRICE

Assistance technique et certificat de garantie
électronique www.vevor.com/support

VEVOR[®]

TOUGH TOOLS, HALF PRICE

Technischer Support und E-Garantie-Zertifikat
www.vevor.com/support

Schmiedezange

BENUTZERHANDBUCH

Wir sind weiterhin bestrebt, Ihnen Werkzeuge zu wettbewerbsfähigen Preisen anzubieten. „Sparen Sie die Hälfte“, „Halber Preis“ oder andere ähnliche Ausdrücke, die wir verwenden, stellen nur eine Schätzung der Ersparnis dar, die Sie beim Kauf bestimmter Werkzeuge bei uns im Vergleich zu den großen Topmarken erzielen können, und decken nicht unbedingt alle von uns angebotenen Werkzeugkategorien ab. Wir möchten Sie freundlich daran erinnern, bei Ihrer Bestellung bei uns sorgfältig zu prüfen, ob Sie im Vergleich zu den großen Topmarken tatsächlich die Hälfte sparen.

VEVOR[®]

TOUGH TOOLS, HALF PRICE

Schmiedezange

Modell: DZQ01/DZQ02/DZQ03/DZQ04/DZQ05



ZV-Zange

V-BIT Zange

Wolfszange

Greifzange

Brauchen Sie Hilfe? Kontaktieren Sie uns!

Haben Sie Fragen zum Produkt? Benötigen Sie technischen Support? Bitte kontaktieren Sie uns:


Technischer Support und E-Garantie-Zertifikat www.vevor.com/support



Dies ist die Originalanleitung. Bitte lesen Sie alle Anweisungen sorgfältig durch, bevor Sie das Gerät in Betrieb nehmen. VEVOR behält sich eine klare Auslegung unserer Bedienungsanleitung vor. Das Erscheinungsbild des Produkts richtet sich nach dem Produkt, das Sie erhalten haben. Bitte verzeihen Sie uns, dass wir Sie nicht erneut informieren, wenn es Technologie- oder Software-Updates für unser Produkt gibt.

1. WARNUNG!

1. Bevor Sie die Schmiedezange verwenden und installieren, lesen Sie bitte unbedingt und verstehen Sie dieses Handbuch.
2. Tragen Sie eine Schutzbrille und Handschuhe, um Verletzungen durch Metall zu vermeiden
Fragmente oder Werkstücke.
3. Verwenden Sie die Schmiedezange nicht zum Greifen überhitzter oder unter Strom stehender Gegenstände.
4. Vermeiden Sie die Verwendung der Zange in feuchten oder nassen Umgebungen, um ein Abrutschen zu verhindern
und Korrosion.
5. Verwenden Sie die Zange nicht als Brechstange oder Hammer.
6. Vor jedem Gebrauch überprüfen; bei Beschädigung nicht verwenden. Wenn sie locker sind,
ziehen Sie sie rechtzeitig fest, um eine Beschädigung der Schneide zu vermeiden;
7. Dieses Produkt ist kein Spielzeug. Außerhalb der Reichweite von Kindern aufbewahren.
8. Stecken Sie bei der Benutzung dieses Produkts weder Ihre Finger noch andere Gegenstände in
die Kiefer, um Verletzungen zu vermeiden.

2. Produktbeschreibung und Funktionen

Schmiedezangen sind professionelle Werkzeuge, geeignet zum Schmieden und zur Metallbearbeitung
Anwendungen. Diese Zangen sind aus hochwertigem Stahl gefertigt, bei hoher
Temperaturen, um Festigkeit und Haltbarkeit zu gewährleisten. Der Griff hat eine runde
Design für bequemen Griff, und alle Zangen haben eine Gesamtlänge von
ca. 18 Zoll.  Hauptmerkmale:

-  Material: Hochwertiger Kohlenstoffstahl, bei hohen Temperaturen geschmiedet.  Behandlung:
Rundes Griffdesign, Korrosionsschutzbehandlung.

ÿ Verarbeitung: Präzises Greifen und Spannen. ÿ Kompatibilität: Die Backenbreite ist für verschiedene Größen von Werkstücke.

3. Bedienungsanleitung

- ÿ Stellen Sie vor der Verwendung sicher, dass Sie eine Schutzbrille tragen und Handschuhe.
- ÿ Überprüfen Sie, ob die Backen der Schmiedezange sauber sind; ob Rost oder Staub vorhanden ist, reinige es.
- ÿ Passen Sie die Backenbreite an das zu greifende Werkstück an oder arbeiten.
- ÿ Halten Sie Ihr Handgelenk und Ihren Arm in einer natürlichen Position und greifen Sie das Werkstück mit entsprechender Kraft fest.

4. Produktserien

4.1 WOLF-Zange (DZQ01)

Verwendung: Konzipiert für Schmiedestücke unterschiedlicher Größe, darunter flache, quadratische und runde Schmiedestücke; äußerst vielseitig.

Produktabmessungen: LxBxH: 458x38x19mm

Nettogewicht: 1,1 kg

Bruttogewicht: 1,3 kg

Verpackungsabmessungen: 480 x 85 x 50 mm



4.2 V-Bit-Zange (DZQ02)

Verwendung: Entworfen mit tiefen V-Nut-Backen, die sicherstellen, dass flache Werkstücke bei starkem Hämmern verriegelt bleiben.

Produktabmessungen: LxBxH: 472x73x19mm

Nettogewicht: 1,1 kg

Bruttogewicht: 1,3 kg

Verpackungsmaße: 480 x 85 x 50 mm



4.3 ZV-Zange (DZQ03)

Verwendung: Wird typischerweise zum Befestigen von flachen Schmiedeteilen mit Klingenform verwendet.

Produktabmessungen: LxBxH: 463x78x52,3 mm

Nettogewicht: 1,1 kg

Bruttogewicht: 1,4 kg

Verpackungsabmessungen: 480 x 100 x 80 mm



4.4 V-BIT + Wolf + ZV Zange (DZQ04)

Nettogewicht: 3,3

kg Bruttogewicht: 3,5

kg Verpackungsmaße: 480 x 100 x 120 mm

4,5 V-BIT + Wolf + ZV + Greifzange (DZQ05)

Nettogewicht:

4,4kg Bruttogewicht:

5,0kg Verpackungsmaße: 480x100x140mm

Greifzange Produktmaße: LxBxH: 465x60x19mm Greifzange

Einzelartikel Nettogewicht: 1,1kg



5. Wartung

1. Reinigen und wischen Sie die Backen der Zange nach dem Gebrauch ab, um Staub und Metallspäne.
2. Tragen Sie Schmieröl auf die Backen auf, um die Flexibilität aufrechtzuerhalten.
3. Überprüfen Sie regelmäßig die Backen und Schrauben der Zange auf Lockerheit und passen Sie sie an oder nach Bedarf ersetzen.
4. Bei längeren und komplexen Bearbeitungen wechseln Sie zwischen Ersatz-Zangen, um den Verschleiß zu verringern und die Lebensdauer zu verlängern.

Adresse: Shuangchenglu 803nong11hao1602A-1609shi, baoshanqu, Shanghai 200000 CN.

Nach AUS importiert: SIHAO PTY LTD, 1 ROKEVA STREETEASTWOOD NSW 2122 Australien

Importiert in die USA: Sanven Technology Ltd., Suite 250, 9166 Anaheim Ort, Rancho Cucamonga, CA 91730

Vertreter der EG	
------------------	--

E-CrossStu GmbH
Mainzer Landstr.69, 60329 Frankfurt am Main.

UK REP	
--------	--

YH CONSULTING LIMITED.
C/O YH Consulting Limited Office 147, Centurion House,
London Road, Staines-upon-Thames, Surrey, TW18 4AX

VEVOR[®]
TOUGH TOOLS, HALF PRICE

Technischer Support und E-Garantie-Zertifikat
www.vevor.com/support

VEVOR[®]

TOUGH TOOLS, HALF PRICE

Wsparcie techniczne i certyfikat gwarancji

elektronicznej www.vevor.com/support

KLESZCZE KUŹNICZE

INSTRUKCJA OBSŁUGI

Nadal staramy się oferować Państwu narzędzia w konkurencyjnych cenach.

„Oszczędź połowę”, „Połowa ceny” lub inne podobne wyrażenia używane przez nas stanowią jedynie szacunkowe oszczędności, jakie możesz uzyskać, kupując u nas określone narzędzia w porównaniu z głównymi markami i niekoniecznie oznaczają one objęcie wszystkich kategorii narzędzi oferowanych przez nas. Uprzejmie przypominamy, aby dokładnie sprawdzić, czy składając u nas zamówienie faktycznie oszczędzasz połowę w porównaniu z głównymi markami.

VEVOR[®]

TOUGH TOOLS, HALF PRICE

KLESZCZE KUŹNICZE

Modele: DZQ01/DZQ02/DZQ03/DZQ04/DZQ05



Szczypce ZV

Szczypce V-BIT

Kleszcze wilcze

Szczypce chwytające

POTRZEBUJESZ POMOCY? SKONTAKTUJ SIĘ Z NAMI!

Masz pytania dotyczące produktu? Potrzebujesz wsparcia technicznego? Skontaktuj się z nami: Wsparcie

techniczne i certyfikat E-Gwarancji www.vevor.com/support

To jest oryginalna instrukcja, przed użyciem należy uważnie przeczytać wszystkie instrukcje. VEVOR zastrzega sobie jasną interpretację naszej instrukcji obsługi. Wygląd produktu będzie zależał od produktu, który otrzymałeś. Prosimy o wybaczenie, że nie poinformujemy Cię ponownie, jeśli w naszym produkcie pojawią się jakiegokolwiek aktualizacje technologiczne lub oprogramowania.

1. OSTRZEŻENIE!

1. Przed użyciem i instalacją szczypiec kuźniczych należy dokładnie zapoznać się z instrukcją i zrozumieć tę instrukcję.
2. Noś okulary ochronne i rękawice, aby zapobiec obrażeniom spowodowanym przez metalne fragmenty lub przedmioty obrabiane.
3. Nie używaj szczypiec kowalskich do chwytania przedmiotów przegrzanych lub pod napięciem.
4. Unikaj używania szczypiec w wilgotnym lub mokrym otoczeniu, aby zapobiec ich poślizgowi i korozji.
5. Nie używaj szczypiec jako łożyska lub młotka.
6. Przed każdym użyciem sprawdź, nie używaj, jeśli są uszkodzone. Jeśli są luźne, dokręć je na czas, aby nie uszkodzić ostrza tnącego;
7. Produkt nie jest zabawką. Przechowywać w miejscu niedostępnym dla dzieci.
8. Podczas korzystania z tego produktu nie wkładaj palców ani innych przedmiotów do środka szczęki, aby uniknąć obrażeń.

2. Opis i cechy produktu

kleszcze kowalskie to profesjonalne narzędzia, przeznaczone do kucia i obróbki metali
Zastosowania. Te szczypce są wykonane z wysokiej jakości stali, kute w wysokiej temperaturze
temperatury, aby zapewnić wytrzymałość i trwałość. Uchwyt przyjmuje okrągłą
konstrukcja zapewniająca wygodny chwyt, a wszystkie szczypce mają całkowitą długość
około 18 cali. Główne cechy:

Materiał: Wysokiej jakości stal węglowa, kuta w wysokich temperaturach. Obróbka:
Okrągły kształt uchwytu, obróbka antykorozyjna.

Przetwarzanie: Precyzyjna zdolność chwytania i zaciskania.

Zgodność: Szerokość szczęk jest odpowiednia do różnych rozmiarów

przedmioty obrabiane.

3. Instrukcja obsługi

Przed rozpoczęciem użytkowania należy upewnić się, że założono okulary ochronne. i rękawiczki.

Sprawdź, czy szczęki kleszczy kowalskich są czyste; czy nie ma na nich rdzy lub kurzu, wyczyść to.

Dostosuj szerokość szczęk do przedmiotu obrabianego, który chcesz chwycić lub działać.

Utrzymuj nadgarstek i ramię w naturalnej pozycji i chwyć obrabiany przedmiot mocno, z odpowiednią siłą.

4. Seria produktów

4.1 Szczypce WOLF (DZQ01)

Zastosowanie: Zaprojektowane do obróbki odkuwek o różnych rozmiarach, w tym płaskich, kwadratowych i okrągłych; bardzo uniwersalne.

Wymiary produktu: D_xS_xW: 458x38x19mm

Masa netto: 1,1 kg

Masa brutto: 1,3 kg

Wymiary opakowania: 480x85x50mm



4.2 Szczypce V-Bit (DZQ02)

Zastosowanie: Zaprojektowane z głębokimi szczękami w kształcie litery V, zapewniającymi, że płaskie elementy pozostaną zablokowane podczas mocnego uderzenia.

Wymiary produktu: Dł. x szer. x wys.: 472 x 73 x 19 mm

Masa netto: 1,1 kg Masa

brutto: 1,3 kg Wymiary

opakowania: 480 x 85 x 50 mm



4.3 Szczypce ZV (DZQ03)

Zastosowanie: Zazwyczaj używane do zabezpieczania płaskich odkuwek o kształcie ostrza.

Wymiary produktu: Dł. x szer. x wys.: 463 x 78 x 52,3 mm

Masa netto: 1,1 kg Masa

brutto: 1,4 kg Wymiary

opakowania: 480x100x80 mm



4.4 V-BIT + szczypce Wolf + ZV (DZQ04)

Masa netto: 3,3 kg

Masa brutto: 3,5 kg

Wymiary opakowania: 480x100x120 mm

4.5 V-BIT + Wolf + ZV + Szczypce chwytające (DZQ05)

Masa netto: 4,4 kg

Masa brutto: 5,0 kg

Wymiary opakowania: 480 x 100 x 140 mm

Szczypce chwytające Wymiary produktu: Dł. x szer. x wys.: 465 x 60 x 19 mm
Masa netto pojedynczego przedmiotu: 1,1 kg



5. Konserwacja

1. Po użyciu wyczyść i wytrzyj szczęki szczypiec, aby usunąć kurz i wióry metalowe.
2. Aby zachować elastyczność szczęk, należy je smarować olejem.
3. Regularnie sprawdzaj luzy szczęk i śrub szczypiec i dostosuj je. lub wymień w razie potrzeby.
4. W przypadku dłuższych i bardziej złożonych zadań obróbczych należy stosować naprzemiennie części zapasowe szczypcy zmniejszające zużycie i wydłużające żywotność.

Adres: Shuangchenglu 803nong11hao1602A-1609shi, baoshanqu, szanghaj 200000 CN.

Importowane do AUS: SIHAO PTY LTD, 1 ROKEVA STREETEASTWOOD
NSW 2122 Australia

Importowane do USA: Sanven Technology Ltd., Suite 250, 9166 Anaheim
Miejsce, Rancho Cucamonga, CA 91730

Przedstawiciel UE	
-------------------	--

E-CrossStu GmbH
Mainzer Landstr.69, 60329 Frankfurt nad Menem.

REP WIELKIEJ BRYTANII	
-----------------------	--

YH CONSULTING LIMITED.
C/O YH Consulting Limited Biuro 147, Centurion House,
London Road, Staines-upon-Thames, Surrey, TW18 4AX

VEVOR[®]
TOUGH TOOLS, HALF PRICE

Wsparcie techniczne i certyfikat gwarancji
elektronicznej www.vevor.com/support

VEVOR[®]

TOUGH TOOLS, HALF PRICE

Supporto tecnico e certificato di garanzia

elettronica www.vevor.com/support

PINZE PER FORGIATURA

MANUALE D'USO

Continuiamo a impegnarci per fornirvi strumenti a prezzi competitivi.

"Risparmia la metà", "Metà prezzo" o qualsiasi altra espressione simile da noi utilizzata rappresenta solo una stima del risparmio che potresti ottenere acquistando determinati utensili con noi rispetto ai principali marchi principali e non significa necessariamente coprire tutte le categorie di utensili da noi offerti. Ti ricordiamo gentilmente di verificare attentamente quando effettui un ordine con noi se stai effettivamente risparmiando la metà rispetto ai principali marchi principali.

VEVOR®

TOUGH TOOLS, HALF PRICE

PINZE PER FORGIATURA

Modello: DZQ01/DZQ02/DZQ03/DZQ04/DZQ05



Pinze ZV

Pinze V-BIT

Pinze da lupo

Pinze di presa

HAI BISOGNO DI AIUTO? CONTATTACI!

Hai domande sul prodotto? Hai bisogno di supporto tecnico? Non esitare a contattarci:

Supporto

**tecnico e certificato di garanzia elettronica [www.vevor.com/
support](http://www.vevor.com/support)**

Questa è l'istruzione originale, si prega di leggere attentamente tutte le istruzioni del manuale prima di utilizzare. VEVOR si riserva una chiara interpretazione del nostro manuale utente. L'aspetto del prodotto sarà soggetto al prodotto ricevuto. Vi preghiamo di perdonarci se non vi informeremo di nuovo se ci sono aggiornamenti tecnologici o software sul nostro prodotto.

1. ATTENZIONE!

1. Prima di utilizzare e installare le pinze per forgiatura, assicurarsi di leggere e comprendere questo manuale.
2. Indossare occhiali e guanti protettivi per prevenire lesioni da metallo frammenti o pezzi lavorati.
3. Non utilizzare le pinze della fucina per afferrare oggetti surriscaldati o elettrificati.
4. Evitare di utilizzare le pinze in ambienti umidi o bagnati per evitare che scivolino e corrosione.
5. Non utilizzare le pinze come leva o martello.
6. Ispezionare prima di ogni utilizzo; non utilizzare se danneggiati. Se sono allentati, stringerli in tempo per evitare di danneggiare il tagliente;
7. Questo prodotto non è un giocattolo. Tenere lontano dalla portata dei bambini.
8. Quando si utilizza questo prodotto, non mettere le dita o altri oggetti nel le mascelle per evitare lesioni.

2. Descrizione e caratteristiche del prodotto

le pinze da forgia sono utensili professionali, adatti alla forgiatura e alla lavorazione dei metalli applicazioni. Queste pinze sono realizzate in acciaio di alta qualità, forgiate ad alta temperature per garantire resistenza e durata. La maniglia adotta una forma rotonda design per una presa comoda e tutte le pinze hanno una lunghezza complessiva di circa 18 pollici. **Caratteristiche principali:**

- **Materiale:** acciaio al carbonio di alta qualità, forgiato ad alte temperature.
- **Trattamento:** design dell'impugnatura rotondo, trattamento anticorrosione.

ÿ Lavorazione: capacità di presa e serraggio precisa. ÿ Compatibilità:
la larghezza della ganaschia è adatta a diverse dimensioni di
pezzi lavorati.

3. Istruzioni per l'uso

- ÿ Prima di iniziare l'uso, assicurarsi di indossare occhiali protettivi e guanti.
- ÿ Controllare che le ganasche delle pinze della forgia siano pulite; se è presente ruggine o polvere, puliscilo.
- ÿ Regolare la larghezza della ganaschia per adattarla al pezzo che si desidera afferrare o operare.
- ÿ Mantenere il polso e il braccio in una posizione naturale e afferrare il pezzo in lavorazione saldamente con la forza adeguata.

4. Serie di prodotti

4.1 Pinze WOLF (DZQ01)

Utilizzo: progettato per adattarsi a varie dimensioni di pezzi forgiati, compresi pezzi forgiati piatti, quadrati e rotondi; altamente versatile.

Dimensioni del prodotto: LxLxA: 458x38x19 mm

Peso netto: 1,1 kg

Peso lordo: 1,3 kg

Dimensioni dell'imballaggio: 480x85x50mm



4.2 Pinza a V (DZQ02)

Utilizzo: Progettato con ganasce con scanalatura a V profonda, assicura che i pezzi piatti rimangano bloccati durante la martellatura intensa.

Dimensioni del prodotto: LxWxH: 472x73x19mm

Peso netto: 1,1 kg

Peso lordo: 1,3 kg

Dimensioni imballaggio: 480x85x50 mm



4.3 Pinze ZV (DZQ03)

Utilizzo: solitamente utilizzato per fissare pezzi forgiati piatti a forma di lama.

Dimensioni del prodotto: LxWxH: 463x78x52,3mm

Peso netto: 1,1 kg

Peso lordo: 1,4 kg

Dimensioni imballaggio: 480x100x80 mm



4.4 V-BIT + Lupo + Pinza ZV (DZQ04)

Peso netto: 3,3 kg

Peso lordo: 3,5 kg

Dimensioni imballaggio: 480x100x120 mm

4.5 V-BIT + Wolf + ZV + Pinza di presa (DZQ05)

Peso netto: 4,4 kg

Peso lordo: 5,0 kg

Dimensioni imballaggio: 480x100x140 mm

Pinza di presa Dimensioni prodotto: LxWxH: 465x60x19 mm

Pinza di presa Peso netto singolo articolo: 1,1 kg



5. Manutenzione

1. Dopo l'uso, pulire e asciugare le ganasce delle pinze per rimuovere polvere e trucioli metallici.
2. Utilizzare olio lubrificante sulle ganasce per mantenerne la flessibilità.
3. Controllare regolarmente che le ganasce e le viti delle pinze non siano allentate e regolarle o sostituire secondo necessità.
4. Per lavori di lavorazione estesi e complessi, alternare tra pezzi di ricambio pinze per ridurre l'usura e prolungarne la durata.

Indirizzo: Shuangchenglu 803nong11hao1602A-1609shi, baoshanqu, shanghai 200000 CN.

Importato in AUS: SIHAO PTY LTD, 1 ROKEVA STREET EASTWOOD

Nuovo Galles del Sud 2122 Australia

Importato negli USA: Sanven Technology Ltd., Suite 250, 9166 Anaheim

Luogo, Rancho Cucamonga, CA 91730

Rappresentante della CE	
-------------------------	--

E-CrossStu GmbH

Mainzer Landstr.69, 60329 Francoforte sul Meno.

RAPPRESENTANZA DEL REGNO UNITO	
--------------------------------	--

CONSULENZA YH LIMITATA.

C/O YH Consulting Limited Ufficio 147, Centurion House,
Via Roma, 101, 00186 Roma, Italia

VEVOR®
TOUGH TOOLS, HALF PRICE

Supporto tecnico e certificato di garanzia
elettronica www.vevor.com/support