

Folding Soft Dog Crate

Cage Pour Chien Souple Et Pliable

Faltbare weiche Hundebox

Gabbia per Cani Pieghevole, Non Rigida

Transportín Plegable y Blando

Opvouwbare Zachte Hondenbench

Miękka, Składana Klatka dla Psa

Hopfällbar Mjuk Hundbur

犬用折りたたみ式ソフトクレート

قفص الكلب الناعم القابل للطّي

B072565M57 21" / 53 cm

B0716F3H8C 26" / 66 cm

B0713T9LHB 30" / 76 cm

B0722KW6YJ 36" / 91 cm

B0722L46DF 42" / 106 cm

EN Page 2

FR Page 4

DE Seite 6

IT Pagina 8

ES Página 10

NL Pagina 12

PL Strona 14

SV Sida 16

日本語 ページ 18

20 صفحة **AR**

 22

1. Safety and Compliance

- ▶ Handle with care.
- ▶ Remove leash and collar before letting your pet into the crate.
- ▶ This product is intended for pets only, keep out of reach of children.
- ▶ Use the crate on a level surface.
- ▶ Improper assembly may lead to injury and damages.
- ▶ Never place anything on top of the product.
- ▶ Do not let dog(s) chew on or swallow parts of the product.
- ▶ Check the product regularly for damage. Replace if damaged or showing sign of wear.






⚠ CAUTION This product cannot guarantee full containment and restraint in every circumstance.

- ▶ This product cannot guarantee protection from injury in case of accidents.
 - ▶ This product shall not be used to restrain aggressive dogs.
 - ▶ Children should be supervised to ensure they do not play with the product.
- Risk of strangulation!**
- ▶ Use caution during the assembly, do not pinch your hands with moving parts or at the connection points.

2. Intended Use

This product is an enclosed space for training your pet, keeping it safe while unsupervised, or simply as a place where your pet can rest.

3. Cleaning and Maintenance

Part	How to clean
Metal Frame	Wipe the frame with a damp cloth or sponge after each use.
Soft Crate Canvas	Wipe the canvas with a damp cloth or sponge after each use. Immediately remove any dirt or liquid. Let the canvas to dry before reassembling the product. Do not machine wash.
	 Do not wash  Do not bleach
	 Do not tumble dry  Do not iron
	 Do not dry clean

4. Specifications

	Material (Fabric):	Size:	Suitable for pets up to:
B072565M57	Polyester	21" / 53 cm	15 lbs (6.8 kg)
B0716F3H8C	Polyester	26" / 66 cm	25 lbs (11.3 kg)
B0713T9LHB	Polyester	30" / 76 cm	50 lbs (22.6 kg)
B0722KW6YJ	Polyester	36" / 91 cm	70 lbs (31.7 kg)
B0722L46DF	Polyester	42" / 106 cm	90 lbs (40.8 kg)

4.1 Importer Information

	For EU
Postal:	Amazon EU S.à r.l., 38 avenue John F. Kennedy, L-1855 Luxembourg
Business Reg.:	134248
	For UK
Postal:	Amazon EU SARL, UK Branch, 1 Principal Place, Worship St, London EC2A 2FA, United Kingdom
Business Reg.:	BR017427

5. Feedback and Help

We would love to hear your feedback. To ensure we are providing the best customer experience possible, please consider writing a customer review.

Scan QR Code below with your phone camera or QR reader:



US:



UK: [amazon.co.uk/review/review-your-purchases#](https://www.amazon.co.uk/review/review-your-purchases#)

If you need help with your Amazon Basics product, please use the website or number below.



US: [amazon.com/gp/help/customer/contact-us](https://www.amazon.com/gp/help/customer/contact-us)

UK: [amazon.co.uk/gp/help/customer/contact-us](https://www.amazon.co.uk/gp/help/customer/contact-us)



+1 877-485-0385 (US Phone Number)

1. Sécurité Et Conformité

- ▶ Manipulez-la avec précaution.
- ▶ Retirez la laisse et le collier avant de laisser votre animal entrer dans la cage.
- ▶ Ce produit est exclusivement destiné aux animaux. Maintenez-le hors de la portée des enfants.
- ▶ Utilisez la cage sur une surface plane.
- ▶ Un montage incorrect peut provoquer des blessures et des dommages.
- ▶ Ne placez jamais rien sur le produit.
- ▶ Ne laissez pas le(s) chien(s) mâcher ou avaler des composants du produit.
- ▶ Contrôlez régulièrement l'état du produit afin de vérifier qu'il n'est pas endommagé. En cas de dommages ou de signes d'usure, le produit doit être remplacé.






⚠ ATTENTION Ce produit ne garantit pas une complète maîtrise ou contrainte en toutes circonstances.

- ▶ Ce produit ne doit pas être utilisé pour maîtriser des chiens agressifs.
- ▶ Ce produit ne garantit pas une protection contre les blessures en cas d'accident.
- ▶ Ce produit ne doit pas être utilisé pour maîtriser des chiens agressifs.
- ▶ Afin de s'assurer que les enfants ne jouent pas avec le produit, ces derniers doivent être surveillés. **Risque de strangulation !**
- ▶ Faites preuve de prudence pendant le montage du produit ; ne vous pincez pas les mains dans les parties mobiles ou aux points de connexion.

2. Utilisation Prévue

Ce produit est un espace clos pour éduquer votre animal, pour le maintenir en sécurité lorsqu'il n'est pas surveillé, ou tout simplement pour que votre animal puisse y dormir.

3. Nettoyage Et Entretien

Composant	Méthode de nettoyage
Cadre en métal	Nettoyez le cadre à l'aide d'un chiffon humide ou d'une éponge après chaque utilisation.
Cage souple Toile	Nettoyez la toile à l'aide d'un chiffon humide ou d'une éponge après chaque utilisation. Retirez immédiatement toute saleté et tout liquide. Laissez la toile sécher avant de monter à nouveau le produit. Ne lavez pas en machine.
	 Ne pas laver  Ne pas utiliser de Javel
	 Ne pas sécher en machine  Ne pas repasser
	 Ne pas nettoyer à sec

4. Caractéristiques

	Matériau (Tissu) :	Taille :	Convient aux animaux pesant jusqu'à :
B072565M57	Polyester	53 cm	6,8 kg (15 lbs)
B0716F3H8C	Polyester	66 cm	11,3 kg (25 lbs)
B0713T9LHB	Polyester	76 cm	22,6 kg (50 lbs)
B0722KW6YJ	Polyester	91 cm	31,7 kg (70 lbs)
B0722L46DF	Polyester	106 cm	40,8 kg (90 lbs)

4.1 Renseignements sur l'Importateur

	Pour l'UE
Adresse :	Amazon EU S.à r.l., 38, avenue John F. Kennedy, L-1855 Luxembourg
No d'immatriculation :	134248

5. Vos Avis et Aide

Nous serions ravis de connaître votre avis. Afin de nous assurer de fournir la meilleure expérience client possible, veuillez considérer la rédaction d'un commentaire client.

FR : amazon.fr/review/review-your-purchases#



BE : amazon.com.be/review/review-your-purchases#

CA : amazon.ca/review/review-your-purchases#

Si vous avez besoin d'assistance concernant votre produit Amazon Basics, veuillez consulter le site web suivant.

FR : amazon.fr/gp/help/customer/contact-us



BE : amazon.com.be/gp/help/customer/contact-us

CA : amazon.ca/gp/help/customer/contact-us

1. Sicherheit und Konformität

- ▶ Vorsichtig damit umgehen.
- ▶ Entfernen Sie Leine und Halsband, bevor Sie Ihr Haustier in die Box steigen lassen.
- ▶ Dieses Produkt ist nur für Haustiere konzipiert, bewahren Sie es außerhalb der Reichweite von Kindern auf.
- ▶ Verwenden Sie die Box auf einer ebenen Fläche.
- ▶ Eine unsachgemäße Montage kann zu Verletzungen und Beschädigungen führen.
- ▶ Stellen Sie nichts auf der Oberseite des Produktes ab.
- ▶ Lassen Sie Hunde nicht an Teilen des Produktes kauen oder diese schlucken.
- ▶ Überprüfen Sie das Produkt regelmäßig auf Schäden. Ersetzen Sie es, wenn es Schäden oder Anzeichen von Verschleiß aufweist.






⚠ VORSICHT Dieses Produkt kann keine vollständige Zurückhaltung und Zügelung unter allen Umständen garantieren.

- ▶ Dieses Produkt kann keinen Schutz vor Verletzungen im Falle von Unfällen garantieren.
- ▶ Dieses Produkt sollte nicht verwendet werden, um aggressive Hunde zu zügeln.
- ▶ Kinder sollten beaufsichtigt werden, um sicherzustellen, dass sie nicht mit dem Produkt spielen. **Strangulationsgefahr!**
- ▶ Seien Sie bei der Montage vorsichtig, klemmen Sie Ihre Hände nicht an den beweglichen Teilen oder an den Verbindungspunkten ein.

2. Verwendungszweck

Dieses Produkt ist ein abgeschlossener Raum zum Trainieren Ihres Haustieres, an dem es sicher verwahrt werden kann, wenn es unbeaufsichtigt ist, oder als Ort, an dem sich Ihr Haustier ausruhen kann.

3. Reinigung und Pflege

Teil	Reinigung
Metallrahmen	Reinigen Sie den Rahmen nach jeder Verwendung mit einem feuchten Tuch oder Schwamm.
Weiche Box Plane	<p>Reinigen Sie die Plane nach jeder Verwendung mit einem feuchten Tuch oder Schwamm. Entfernen Sie Schmutz oder Flüssigkeiten sofort. Lassen Sie die Plane trocknen, bevor Sie das Produkt wieder zusammenbauen. Nicht in der Maschine waschen.</p>
	<div style="display: flex; justify-content: space-between;"> <div style="text-align: center;">  <p>Nicht waschen</p> </div> <div style="text-align: center;">  <p>Nicht bleichen</p> </div> </div>
	<div style="display: flex; justify-content: space-between;"> <div style="text-align: center;">  <p>Nicht im Trockner trocknen</p> </div> <div style="text-align: center;">  <p>Nicht strijken</p> </div> </div>
	 <p>Nicht chemisch reinigen</p>

4. Technische Daten

	Material (Stoff):	Größe:	Geeignet für Haustiere bis:
B072565M57	Polyester	53 cm	6,8 kg
B0716F3H8C	Polyester	66 cm	11,3 kg
B0713T9LHB	Polyester	76 cm	22,6 kg
B0722KW6YJ	Polyester	91 cm	31,7 kg
B0722L46DF	Polyester	106 cm	40,8 kg

4.1 Informationen zum Importeur

	Für die EU
Postanschrift:	Amazon EU S.à r.l., 38 Avenue John F. Kennedy, L-1855 Luxemburg
Handelsregisternummer:	134248

5. Feedback und Hilfe

Wir würden uns sehr über Ihr Feedback freuen. Um sicherzustellen, dass wir die bestmögliche Kundenerfahrung bieten, möchten wir Sie bitten, eine Kundenbewertung zu schreiben.



DE: amazon.de/review/review-your-purchases#

BE: amazon.com.be/review/review-your-purchase#

Bitte nutzen Sie die untenstehende Website, falls Sie Hilfe mit Ihrem Amazon Basics-Produkt benötigen.



DE: amazon.de/gp/help/customer/contact-us

BE: amazon.com.be/gp/help/customer/contact-us

1. Sicurezza e Conformità

- ▶ Maneggiare con cura.
- ▶ Rimuovere guinzaglio e collare prima che l'animale domestico entri nella gabbia.
- ▶ Questo prodotto è per uso esclusivo con animali domestici. Tenere fuori dalla portata dei bambini.
- ▶ Utilizzare la gabbia su una superficie piana.
- ▶ Un assemblaggio improprio potrebbe comportare lesioni e danni.
- ▶ Non posizionare oggetti sopra il prodotto.
- ▶ Non lasciare che il cane morda o ingoi parti del prodotto.
- ▶ Controllare regolarmente il prodotto per verificare l'eventuale presenza di danni. Sostituire se danneggiato o usurato.






⚠ ATTENZIONE Questo prodotto non garantisce sempre il contenimento e restrizione dell'animale.

- ▶ Questo prodotto non può garantire la protezione da lesioni in caso di incidenti.
 - ▶ Questo prodotto non deve essere utilizzato per contenere o bloccare cani aggressivi.
 - ▶ È necessaria la supervisione per evitare che i bambini giochino con il prodotto.
- Rischio di strangolamento!**
- ▶ Assemblare con cautela, evitando che le mani siano schiacciate da parti mobili o nei punti di raccordo.

2. Uso Previsto

Questo prodotto è uno spazio protetto utilizzabile a fini di addestramento, per proteggere l'animale domestico quando non supervisionato o, semplicemente, come luogo in cui l'animale può riposare.

3. Pulizia e Manutenzione

Parte	Come pulire
Telaio metallico	Pulire il telaio con un panno umido o una spugna dopo ogni utilizzo.
Gabbia non rigida	Pulire il telo con un panno umido o una spugna dopo ogni utilizzo. Rimuovere immediatamente qualsiasi traccia di sporco o liquido. Lasciare che il telo si asciughi prima di riassemblare il prodotto. Non lavare in lavatrice.
Telo	
	 Non lavare  Non candeggiare
	 Non asciugare in asciugatrice  Non stirare
	 Non lavare a secco

4. Specifiche

	Materiale (tessuto):	Dimensioni:	Adatto ad Animali fino a:
B072565M57	Poliestere	53 cm	6,8 kg
B0716F3H8C	Poliestere	66 cm	11,3 kg
B0713T9LHB	Poliestere	76 cm	22,6 kg
B0722KW6YJ	Poliestere	91 cm	31,7 kg
B0722L46DF	Poliestere	106 cm	40,8 kg

4.1 Informazioni sull'Importatore

	Per l'UE
Posta:	Amazon EU S.à r.l., 38 avenue John F. Kennedy, L-1855 Luxembourg
Registro imprese:	134248

5. Feedback e Aiuto

Ci piacerebbe ricevere il tuo feedback. Affinché ci sia possibile garantire la migliore esperienza cliente possibile, non dimenticare di scrivere una recensione.



amazon.it/review/review-your-purchases#

Se hai bisogno di supporto per il tuo prodotto Amazon Basics, utilizza il sito web indicato in basso.



amazon.it/gp/help/customer/contact-us

1. Seguridad y Cumplimiento

- ▶ Manipule con cuidado.
- ▶ Retire la correa y el collar de la mascota antes de ponerlo en el transportín.
- ▶ Este producto solo se ha diseñado para mascotas; mantener fuera del alcance de los niños.
- ▶ Utilice el transportín en una superficie nivelada.
- ▶ El montaje incorrecto puede provocar daños y lesiones.
- ▶ Nunca coloque nada encima del producto.
- ▶ No permita que el perro mastique o trague partes del producto.
- ▶ Compruebe periódicamente si el producto está dañado. Sustitúyalo si está dañado o muestra signos de desgaste.






⚠ PRECAUCIÓN Este producto no puede garantizar la contención completa y el control en todas las circunstancias.

- ▶ Este producto no puede garantizar la protección contra lesiones en caso de accidentes.
- ▶ Este producto no debe usarse para controlar perros agresivos.
- ▶ Los niños deben estar supervisados para que no jueguen con el producto. **¡Riesgo de estrangulación!**
- ▶ Preste especial cuidado durante el montaje; no se pellizque las manos con las piezas móviles o en los puntos de conexión.

2. Uso Previsto

Este producto es un espacio cerrado para el entrenamiento de su mascota, manteniéndolo seguro cuando no está vigilado, o es simplemente un lugar en el que la mascota puede descansar.

3. Limpieza y Mantenimiento

Componente	Limpieza
Marco metálico	Limpie la estructura con un paño o esponja húmedos después de cada uso.
Transportín suave Lona	Limpie la lona con un paño o esponja húmedos después de cada uso. Retire inmediatamente toda suciedad o líquidos. Deje secar la lona antes de volver a montar el producto. No lavar a máquina.
	 No lavar  No usar lejía
	 No secar en secadora  No planchar
	 No lavar en seco

4. Especificaciones

	Material (tejido):	Tamaño:	Adecuado para mascotas de hasta:
B072565M57	Poliéster	53 cm	6,8 kg (15 lbs)
B0716F3H8C	Poliéster	66 cm	11,3 kg (25 lbs)
B0713T9LHB	Poliéster	76 cm	22,6 kg (50 lbs)
B0722KW6YJ	Poliéster	91 cm	31,7 kg (70 lbs)
B0722L46DF	Poliéster	106 cm	40,8 kg (90 lbs)

4.1 Información del Importador

	Para la UE
Dirección postal:	Amazon EU S.à r.l., 38 avenue John F. Kennedy, L-1855 Luxembourg
Núm. inscripción mercantil:	134248

5. Comentarios y Ayuda

Nos encantaría conocer su opinión. Para obtener la mejor experiencia posible, le agradeceremos que escriba una opinión del cliente.



ES: amazon.es/review/review-your-purchases#

MX: amazon.com.mx/review/review-your-purchases#

Si necesita ayuda con su producto Amazon Basics, utilice el siguiente sitio web.



ES: amazon.es/gp/help/customer/contact-us

MX: amazon.com.mx/gp/help/customer/contact-us

1. Veiligheid en conformiteit

- Ga er voorzichtig mee om.
- Verwijder de leiband en de halsband voordat u uw huisdier in de hondenbench stopt.
- Dit product is alleen bestemd voor huisdieren, buiten het bereik van kinderen houden.
- Gebruik de hondenbench op een vlak oppervlak.
- Een verkeerde montage kan leiden tot letsel of beschadiging.
- Plaats niets op het product.
- Laat geen hond(en) op het product kauwen en vermijd dat ze onderdelen inslikken.
- Controleer regelmatig het product op schade. Vervang indien beschadigd of tekenen van slijtage vertoont.




⚠ VOORZICHTIG Dit product kan in geen enkele omstandigheid een volledige insluiting en inbedwanghouding garanderen.

- Dit product kan geen bescherming tegen letsel door een ongeval waarborgen.
- Gebruik dit product niet voor het vasthouden van agressieve honden.
- Houd toezicht op kinderen zodat zij niet met het apparaat kunnen spelen. **Risico op verwurging!**
- Wees voorzichtig tijdens de montage, zorg dat uw handen niet tussen de bewegende onderdelen of de verbindingpunten worden vastgekneld.

2. Beoogd gebruik

Dit product is een afgesloten ruimte voor het trainen van uw huisdier, een veilige plaats om uw huisdier zonder toezicht achter te laten of een ideale rustplaats voor uw huisdier.

3. Reiniging en onderhoud

Onderdeel	Reiniging
Metalen frame	Maak het frame na elk gebruik schoon met een vochtige doek of spons.
Zachte hondenbench Canvas	Maak het canvas na elk gebruik schoon met een vochtige doek of spons. Veeg vuil of een vloeistof onmiddellijk weg. Laat het canvas drogen voordat u het product opnieuw in elkaar zet. Niet in de machine wassen.
	 Niet wassen  Niet bleken
	 Niet machinaal drogen  Niet strijken
	 Niet chemisch reinigen

4. Specificaties

	Materiaal (Stof):	Grootte:	Geschikt voor huisdieren tot:
B072565M57	Polyester	53 cm	6,8 kg
B0716F3H8C	Polyester	66 cm	11,3 kg
B0713T9LHB	Polyester	76 cm	22,6 kg
B0722KW6YJ	Polyester	91 cm	31,7 kg
B0722L46DF	Polyester	106 cm	40,8 kg

4.1 Informatie over Importeur

	Voor EU
Postadres:	Amazon EU S.à r.l., 38 avenue John F. Kennedy, L-1855 Luxembourg
Bedrijfsreg.:	134248

5. Feedback en Hulp

Graag ontvangen wij uw feedback. Om u in de toekomst de best mogelijke klantenervaring te kunnen bieden, willen wij u vragen een klantenbeoordeling te schrijven.



NL: amazon.nl/review/review-your-purchases#

BE: amazon.com.be/review/review-your-purchases#

Ga naar de onderstaande website mocht u hulp nodig hebben met uw Amazon Basics-product.



NL: amazon.nl/gp/help/customer/contact-us

BE: amazon.com.be/gp/help/customer/contact-us

1. Bezpieczeństwo i Zgodność

- ▶ Zachowuj ostrożność.
- ▶ Zdejmij smycz i obrozę przed wpuszczeniem zwierzaka do klatki.
- ▶ Ten produkt jest przeznaczony wyłącznie dla zwierząt domowych, przechowuj go poza zasięgiem dzieci.
- ▶ Używaj klatki na płaskich powierzchniach.
- ▶ Niewłaściwy montaż może prowadzić do obrażeń i uszkodzeń.
- ▶ Nigdy nie kładź niczego na produkcie.
- ▶ Nie pozwalaj psu(-om) żuć ani połykać części produktu.
- ▶ Regularnie sprawdzaj produkt pod kątem uszkodzeń. Wymień klatkę, jeśli jest uszkodzony lub wykazuje oznaki zużycia.






⚠ PRZESTROGA Ten produkt nie może zagwarantować pełnego zabezpieczenia i ograniczenia swobody w każdych okolicznościach.

- ▶ Ten produkt nie gwarantuje ochrony przed obrażeniami w razie wypadku.
 - ▶ Ten produkt nie powinien być używany do ograniczania swobody agresywnych psów.
 - ▶ Należy pilnować, aby dzieci nie bawiły się produktem.
- Ryzyko uduszenia!**
- ▶ Zachowaj ostrożność podczas montażu, nie przytnij sobie rąk ruchomymi częściami lub punktami połączeń.

2. Przeznaczenie

Ten produkt to zamknięta przestrzeń do tresury twojego zwierzaka, zapewniająca bezpieczeństwo bez nadzoru, lub po prostu miejsce, w którym twój zwierzak może odpocząć.

3. Czyszczenie i Konserwacja

Część	Czyszczenie
Metalowa rama	Po każdym użyciu wytrzyj ramę wilgotną szmatką lub gąbką.
Miękka klatka Materiał	Po każdym użyciu wytrzyj materiał wilgotną szmatką lub gąbką. Niezwłocznie usuwaj wszelkie zabrudzenia i płyny. Pozostaw materiał do wyschnięcia przed ponownym zmontowaniem produktu. Nie pierz w pralce.
	 Nie prać  Nie wybielać
	 Nie suszyć w suszarce bębnowej  Nie prasować
	 Nie czyścić chemicznie

4. Specyfikacje

	Materiał (tkanina):	Rozmiar:	Odpowiedni dla zwierząt do:
B072565M57	Poliester	21 cali / 53 cm	15 funta (6,8 kg)
B0716F3H8C	Poliester	26 cali / 66 cm	25 funta (11,3 kg)
B0713T9LHB	Poliester	30 cali / 76 cm	50 funta (22,6 kg)
B0722KW6YJ	Poliester	36 cali / 91 cm	70 funta (31,7 kg)
B0722L46DF	Poliester	42 cali / 106 cm	90 funta (40,8 kg)

4.1 Informacje o importerze

	W Unii Europejskiej
Adres pocztowy:	Amazon EU S.à r.l., 38 avenue John F. Kennedy, L-1855 Luxembourg
Kod rejestracyjny przedsiębiorstwa:	134248

5. Opinia i pomoc

Chętnie poznamy Twoją opinię. Pomóż nam zapewniać najlepszą możliwą obsługę klienta i rozważ napisanie recenzji.



<https://www.amazon.pl/review/review-your-purchases/>

Jeśli potrzebujesz pomocy z produktem Amazon Basics, skorzystaj z poniższej witryny.



<https://www.amazon.pl/gp/help/customer/contact-us>

1. Säkerhet och Skötsel

- ▶ Hantera med försiktighet.
- ▶ Ta bort koppel och halsband innan du släpper in ditt husdjur i hundburen.
- ▶ Denna produkt är endast avsedd för husdjur. Förvara utom räckhåll för barn.
- ▶ Använd hundburen på en plan yta.
- ▶ Inkorrekt montering kan leda till skada och åverkan.
- ▶ Placera aldrig något ovanpå produkten.
- ▶ Låt inte hunden/hundarna tugga på, eller svälja, delar av produkten.
- ▶ Kontrollera regelbundet att inte skador uppstått på produkten. Ersätt om den är skadad eller visar tecken på slitage.






⚠ VAR FÖRSIKTIG Denna produkt kan inte garantera fullständig inneslutning och återhållande i varje omständighet.

- ▶ Denna produkt kan inte garantera skydd mot skada vid olyckor.
 - ▶ Denna produkt får inte användas för att hålla tillbaka aggressiva hundar.
 - ▶ Barn bör övervakas för att se till att de inte leker med produkten.
- Risk för strypning!**
- ▶ Var försiktig vid monteringen så du inte nyper dig i händerna med rörliga delar eller vid anslutningspunkterna.

2. Avsedd Användning

Denna produkt är ett slutet utrymme för att träna ditt husdjur, hålla det säkert när det inte är övervakat, eller helt enkelt som en plats där ditt husdjur kan vila.

3. Rengöring och Underhåll

Del	Hur man tvättar
Metallram	Torka av ramen med en fuktig trasa eller svamp efter varje användning.
Mjuk hundbur Canvas	Torka av canvas-tyget med en fuktig trasa eller svamp efter varje användning. Ta omedelbart bort all smuts eller vätska. Låt canvas-tyget torka innan produkten återmonteras. Ej maskintvätt
	 Tvätta ej  Blek ej
	 Torktumla ej  Stryk ej
	 Kemtvätta ej

4. Specifikationer

	Material (textil):	Storlek:	Lämplig för husdjur upp till:
B072565M57	Polyester	21 tum/53 cm	15 pund (6,8 kg)
B0716F3H8C	Polyester	26 tum/66 cm	25 pund (11,3 kg)
B0713T9LHB	Polyester	30 tum/76 cm	50 pund (22,6 kg)
B0722KW6YJ	Polyester	36 tum/91 cm	70 pund (31,7 kg)
B0722L46DF	Polyester	42 tum/106 cm	90 pund (40,8 kg)

4.1 Uppgifter om importören

	För EU
Postadress:	Amazon EU S.à r.l., 38 avenue John F. Kennedy, L-1855 Luxembourg
Org.nr:	134248

5. Feedback och hjälp

Vi vill gärna höra din feedback. Skriv gärna en kundrecension så att vi kan säkerställa att vi tillhandahåller bästa möjliga kundupplevelse.



<https://www.amazon.se/review/review-your-purchases/>

Använd webbplatsen nedan om du behöver hjälp med din Amazon Basics-produkt.



<https://www.amazon.se/gp/help/customer/contact-us>

1. 安全および守るべきこと

- 取扱には十分注意を払ってください。
- ペットをクレートに入れる前に、リーシュと首輪をはずしてください。
- この製品はペットのみを意図して作られています、子供がいじれないようにしてください。
- クレートは平らな面の上でお使いください。
- 不適切な組み立ては怪我やダメージにつながる場合があります。
- 製品の上に、絶対に物を置かないでください。
- 本製品のパーツを犬がかじったり飲み込んだりしないようにしてください。
- 製品にダメージがないか、定期的にチェックしてください。ダメージまたは古くなつてすり減っているのが認められた場合は、交換してください。






▲ 注意 この製品はどのような状況でも犬を抑制、拘束するという保証はできません。

- この製品は、事故の際の安全を保証することはできません。
- この製品は攻撃的な犬を拘束するのに使わないでください。
- お子様は絶対にこの製品で遊ばないよう、監督してください。絞殺の危険があります。
- 注意して組み立ててください。う国パーツや接続ポイントに手を挟まれないようにしてください。

2. 用途

この製品はペットの訓練、飼い主が側にいないときの安全を保つ、または単にペットが休める場所とできる閉鎖空間です。

3. 掃除およびメンテナンス

パーツ	掃除のしかた
金属フレーム	毎回の使用の後でフレームを湿らせた布またはスポンジで拭きます。
ソフトクレート カンバス	毎回の使用の後でカンバスをを湿らせた布またはスポンジで拭きます。 泥や液体は直ちに取除きます。 製品を再び組み立てる前に、カンバスを完全に乾かしてください。 洗濯機での洗濯は避けてください。
	 洗濯禁止  漂白禁止
	 吊るして乾燥  アイロンかけ禁止
	 ドライクリーニング禁止

4. 規格

	材料(布):	サイズ:	までのペットに向いています:
B072565M57	ポリエステル	53 cm	最大 6.8 kg
B0716F3H8C	ポリエステル	66 cm	最大 11.3 kg
B0713T9LHB	ポリエステル	76 cm	最大 22.6 kg
B0722KW6YJ	ポリエステル	91 cm	最大 31.7 kg
B0722L46DF	ポリエステル	106 cm	最大 40.8 kg

5. 製品の廃棄



本製品を廃棄する場合は、各パーツごとに自治体や施設の方針に従って処分してください。

6. フィードバックとサポート

ご意見お待ちしております。顧客体験をできるかぎり良いものにするため、顧客レビュー記入にご協力ください。

 amazon.co.jp/review/review-your-purchases#

Amazon Basics 製品についてサポートが必要な場合は、下記ウェブサイトをご利用ください。

 amazon.co.jp/gp/help/customer/contact-us

販売元：アマゾンジャパン合同会社

所在地：〒153-0064 東京都目黒区下目黒 1 丁目 8-1

アルコタワーアネックス

URL：https://www.amazon.co.jp/

1. السلامة والامتثال

- تعامل بحذر.
- قم بإزالة الزمام والطوق قبل السماح لحيوانك الأليف بالدخول إلى الصندوق.
- هذا المنتج مخصص للحيوانات الأليفة فقط، ويُحفظ بعيدًا عن متناول الأطفال.
- استخدم الصندوق على سطح مستو.
- قد يؤدي التجميع غير السليم إلى الإصابة والأضرار.
- لا تضع أبدًا أي شيء فوق المنتج.
- لا تدع الكلب (الكلاب) يمضغ أو يبلع أجزاء من المنتج.
- تفحص المنتج بانتظام بحثًا عن التلف. استبدل المنتج في حالة تلفه أو ظهور علامات التآكل.






⚠ تحذير لا يمكن لهذا المنتج ضمان احتواء الحيوان الأليف والحدّ من حركته بشكل كامل في جميع الحالات.

- لا يمكن لهذا المنتج ضمان الحماية من الإصابة في حالة وقوع حوادث.
- لا يجوز استخدام هذا المنتج لكبح الكلاب العدوانية.
- يجب الإشراف على الأطفال للتأكد من عدم لعبهم بالمنتج.
- خطر الاختناق!**
- توخ الحذر في أثناء التجميع، لا تحشر يديك في الأجزاء المتحركة أو عند نقاط الاتصال.

2. الغرض من الاستخدام

هذا المنتج عبارة عن مساحة مغلقة لتدريب حيوانك الأليف، والحفاظ عليه آمنًا أثناء عدم الإشراف عليه، أو ببساطة كمكان يمكن لحيوانك الأليف أن يستريح فيه.

3. التنظيف والصيانة

القطعة	كيفية التنظيف
إطار معدني	امسح الإطار بقطعة قماش مبللة أو إسفنجة بعد كل استخدام.
قماش قفص ناعم	امسح القماش بقطعة قماش مبللة أو إسفنجة بعد كل استخدام. قم بإزالة أي أوساخ أو سائل على الفور. اترك القماش حتى يجف قبل إعادة تجميع المنتج. لا تغسل في الغسالة.
	لا تغسل 
	ينبغي عدم استخدام المبيضات 
	ينبغي عدم التجفيف بالغسالة 
	ينبغي عدم استخدام أدوات الكي 
	ينبغي عدم التنظيف الجاف 

4. المواصفات

مناسب للحيوانات الأليفة حتى:	الحجم:	المادة (القماش):	
15 lbs (6.8 kg)	21" / 53 cm	بوليستر	B072565M57
25 lbs (11.3 kg)	26" / 66 cm	بوليستر	B0716F3H8C
50 lbs (22.6 kg)	30" / 76 cm	بوليستر	B0713T9LHB
70 lbs (31.7 kg)	36" / 91 cm	بوليستر	B0722KW6YJ
90 lbs (40.8 kg)	42" / 106 cm	بوليستر	B0722L46DF

4.1 معلومات المستورد

للإمارات العربية المتحدة والمملكة العربية السعودية ومصر	البريد:
Amazon.com LLC شركة خدمات، الكائن مقرها في 410 تيري أفي إن، سياتل، واشنطن، 98109، الولايات المتحدة الأمريكية	

5. الملاحظات والمساعدة

يسرنا أن نعرف ملاحظاتك. للتأكد من أننا نقدم أفضل تجربة ممكنة للعملاء، يُرجى التفضل بكتابة مراجعة للمنتج.

amazon.ae/review/review-your-purchases#
amazon.sa/review/review-your-purchases#
amazon.eg/review/review-your-purchases#



إذا كنت بحاجة إلى مساعدة بشأن منتجك من Amazon Basics، يُرجى استخدام الموقع الإلكتروني.

amazon.ae/gp/help/customer/contact-us
amazon.sa/gp/help/customer/contact-us
amazon.eg/gp/help/customer/contact-us





EN Delivery Content

DE Lieferumfang

ES Contenido del paquete

PL Zawartość dostawy

日本語 配送内容

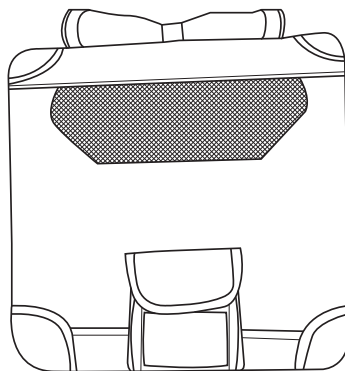
FR Contenu du Colis

IT Contenuto della confezione

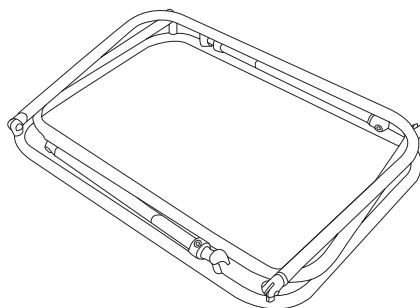
NL Levering

SV Leveransens innehåll

محتويات التسليم **AR**



A (x 1)



B (x 1)



1

EN Assembly

FR Montage

DE Montage

IT Montaggio

ES Montaje

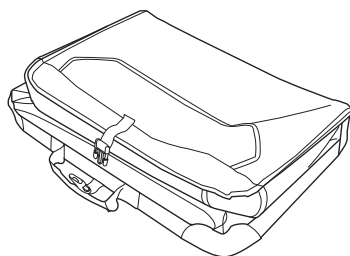
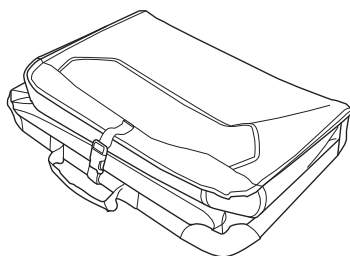
NL Montage

PL Montaż

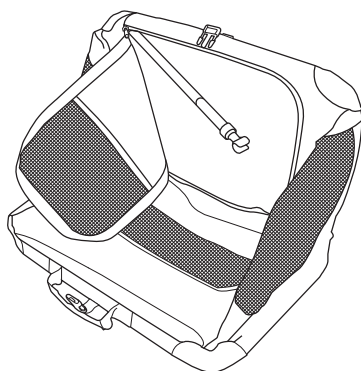
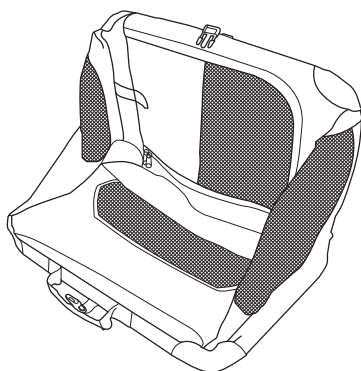
SV Montering

日本語 組み立て

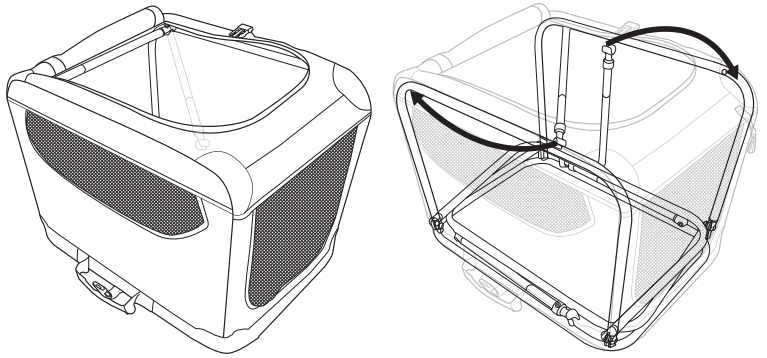
التجميع AR



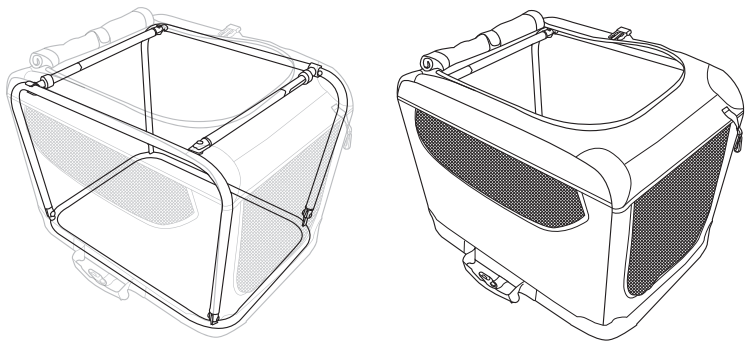
2

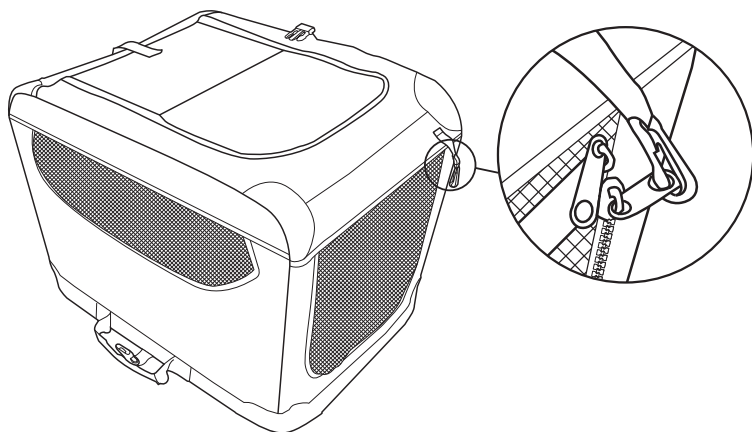


4



5





EN After putting your pet into the crate, please make sure that the lower zipper pull is hooked onto the strap clip.

FR Après avoir placé votre animal dans la cage, veuillez vous assurer que la tirette de la fermeture éclair inférieure est bien accrochée au mousqueton de la sangle.

DE Nachdem Sie Ihren Hund in die Box gesetzt haben, stellen Sie sicher, dass der untere Schiebergriff des Reißverschlusses am Haken am kurzen Band eingehakt ist.

IT Dopo avere collocato l'animale domestico all'interno della gabbia, assicurarsi che il cordoncino inferiore della cerniera sia agganciato alla fibbia della cinghia.

ES Después de colocar a la mascota dentro de la jaula, asegúrese de que la cremallera inferior esté enganchada al clip de la correa.

NL Na het plaatsen van uw huisdier in de hondenbench, zorg dat de onderste ritstrekker aan de riemklem is vastgehaakt.

PL Po umieszczeniu zwierzęcia w klatce upewnij się, że dolny uchwyt zamka jest zaczepiony o zaczep.

SV När du har placerat ditt husdjur i hundburen, se till att den lägre dragkedjan hakar fast på spännet för bandet.

日本語 ペットをクレートに入れた後は、ストラップクリップのフックが下側のチャックのプルをつかんでいることを確認してください。

AR بعد وضع حيوانك الأليف في القفص، يُرجى التأكد من ربط السحاب السفلي بمشبك الحزام.

amazon basics

amazon.com/AmazonBasics

MADE IN CHINA
FABRIQUÉ EN CHINE
HERGESTELLT IN CHINA
PRODOTTO IN CINA
HECHO EN CHINA
GEMAAKT IN CHINA
WYPRODUKOWANO W CHINACH
TILLVERKAD I KINA

中国製

صُنِعَ فِي الصِّينِ

V08-11/23

