

# **VEVOR<sup>®</sup>**

**TOUGH TOOLS, HALF PRICE**

Technical Support and E-Warranty Certificate [www.vevor.com/support](http://www.vevor.com/support)

## **FLOORING KNEE PADS**

**Model:VN-0200805/VN-0200806**

**VN-0161701/VN-0280302**

We continue to be committed to provide you tools with competitive price. "Save Half", "Half Price" or any other similar expressions used by us only represents an estimate of savings you might benefit from buying certain tools with us compared to the major top brands and does not necessarily mean to cover all categories of tools offered by us. You are kindly reminded to verify carefully when you are placing an order with us if you are actually Saving Half in comparison with the top major brands.



# VEVOR®

TOUGH TOOLS, HALF PRICE

*Flooring Knee Pads*



VN-0200805



VN-0200806



VN-0161701



VN-0280302

## **NEED HELP? CONTACT US!**

Have product questions? Need technical support? Please feel free to contact us:

**Technical Support and E-Warranty Certificate**  
[www.vevor.com/support](http://www.vevor.com/support)

This is the original instruction, please read all manual instructions carefully before operating. VEVOR reserves a clear interpretation of our user manual. The appearance of the product shall be subject to the product you received. Please forgive us that we won't inform you again if there are any technology or software updates on our product.

## PARAMETER LIST

Model	VN-0200805	VN-0200806	VN-0161701	VN-0280302
Single piece product size(mm)	230×200×60	300×200×70	275×140×11 5	205×230×12 5
Quantity (pcs)	2	2	2	2
Single piece product weight (kg)	0.33	0.3	0.23	0.17

## SECURITY & WARNINGS

**1.Child safety:** please place the floor knee pads beyond children's reach to prevent children from choking by eating or play.

**2.Correct wear:** Before use, please ensure that the floor knee pads are correctly worn on the knee to avoid loosening or slipping.

**3. Material safety:** this product is made of environmentally friendly materials, non-toxic and harmless, but still need to avoid long time contact with the skin or eyes, especially for people allergic to rubber or plastic.

**Cleaning and maintenance:** clean the floor knee pads regularly, to keep its surface clean, to avoid dust and dirt affecting the use effect.

**4.Scope of application:** This product is suitable for all kinds of hard ground, such as wood floor, ceramic tile, marble, etc., but it is not suitable for carpet or other soft ground.

**5.Ambient temperature:** Do not use floor knee pads in extreme high or low temperature environment to avoid material deformation or aging.

**6.Replacement cycle:** it is recommended to check the use of the floor knee pads every 6 months, if there is wear or damage, please replace it in time.

## OPERATION

**1.Preparation:** Choose a clean, flat ground to ensure that there are no sharp objects.

**2.Wear method:** cover the floor kneepad on the knee, and ensure that the front end of the kneepad is located in front of the knee, and the back end is close to the calf.

**3. Adjust comfort:** Adjust the elastic band of the kneepad to ensure that it is neither tight nor loose, providing comfortable support.

**4. Use scenario:** suitable for kneeling, gardening, cleaning, praying and other activities that require a long time.

## FAILURE RECOVERY

**1.Loose knee pads:** readjust the elastic band to ensure that the knee pads are firmly attached to the knee.

**2.Knee pads slip:** check the wearing position of the knee pads to ensure the correct wearing.

**3.Knee guard deformation:** avoid use in high temperature or humid environment, if there is deformation, please replace it in time.

**Manufacturer:** Shanghaimuxinmuyeyouxiangongsi

**Address:** Shuangchenglu 803nong11hao1602A-1609shi, baoshanqu, shanghai 200000 CN.

**Imported to AUS:** SIHAO PTY LTD. 1 ROKEVA STREETEASTWOOD NSW 2122 Australia

**Imported to USA:** Sanven Technology Ltd. Suite 250, 9166 Anaheim Place, Rancho Cucamonga, CA 91730

<b>UK</b>	<b>REP</b>
-----------	------------

YH CONSULTING LIMITED. C/O YH Consulting Limited Office 147, Centurion House, London Road, Staines-upon-Thames, Surrey, TW18 4AX

<b>EC</b>	<b>REP</b>
-----------	------------

E-CrossStu GmbH  
Mainzer Landstr.69,  
60329 Frankfurt am Main.



**VEVOR<sup>®</sup>**

**TOUGH TOOLS, HALF PRICE**

**Technical Support and E-Warranty Certificate**

**[www.vevor.com/support](http://www.vevor.com/support)**

# VEVOR<sup>®</sup>

## TOUGH TOOLS, HALF PRICE

Assistance technique et certificat de garantie électronique [www.vevor.com/support](http://www.vevor.com/support)

### GENOUILLÈRES POUR SOL

Modèle : VN-0200805/VN-0200806

VN-0161701/VN-0280302

Nous continuons à nous engager à vous fournir des outils à des prix compétitifs.

« Économisez la moitié », « Moitié prix » ou toute autre expression similaire utilisée par nous ne représente qu'une estimation des économies que vous pourriez réaliser en achetant certains outils chez nous par rapport aux grandes marques et ne couvre pas nécessairement toutes les catégories d'outils que nous proposons. Nous vous rappelons de bien vouloir vérifier soigneusement lorsque vous passez une commande chez nous si vous économisez réellement la moitié par rapport aux grandes marques.



**VEVOR**<sup>®</sup>  
TOUGH TOOLS, HALF PRICE

Genouillères pour sols



VN-0200805



VN-0200806



VN-0161701



VN-0280302

**BESOIN D'AIDE? CONTACTEZ-NOUS!**

Vous avez des questions sur nos produits ? Vous avez besoin d'assistance technique ?  
N'hésitez pas

à nous contacter : Assistance technique et certificat de garantie  
électronique [www.vevor.com/support](http://www.vevor.com/support)

Il s'agit de la notice d'utilisation d'origine. Veuillez lire attentivement toutes  
les instructions du manuel avant de l'utiliser. VEVOR se réserve le droit  
d'interpréter clairement notre manuel d'utilisation. L'apparence du produit  
dépend du produit que vous avez reçu. Veuillez nous excuser, nous ne vous  
informerons plus en cas de mise à jour technologique ou logicielle de notre produit

## LISTE DES PARAMÈTRES

Modèle	VN-0200805	VN-0200806	VN-0161701	VN-0280302
Célibataire morceau produit taille (mm)	230×200×60	300×200×70	275×140×11 5	205×230×12 5
Quantité (pièces)	2	2	2	2
Célibataire morceau produit poids (kg)	0,33	0,3	0,23	0,17

## SÉCURITÉ ET AVERTISSEMENTS

1. Sécurité des enfants : veuillez placer les genouillères hors de portée des enfants. pour empêcher les enfants de s'étouffer en mangeant ou en jouant.
2. Port correct : Avant utilisation, assurez-vous que les genouillères de sol sont correctement porté sur le genou pour éviter qu'il ne se desserre ou ne glisse.
3. Sécurité des matériaux : ce produit est fabriqué à partir de matériaux respectueux de l'environnement. matériaux, non toxiques et inoffensifs, mais il faut quand même éviter tout contact prolongé avec la peau ou les yeux, en particulier pour les personnes allergiques au caoutchouc ou au plastique.

Nettoyage et entretien : nettoyer régulièrement les genouillères du sol, pour conserver sa surface est propre, pour éviter que la poussière et la saleté n'affectent l'effet d'utilisation.

4. Champ d'application : Ce produit convient à tous les types de sols durs. sol, tel que parquet, carrelage en céramique, marbre, etc., mais il ne convient pas pour tapis ou autre sol meuble.

5. Température ambiante : N'utilisez pas de genouillères de sol dans des conditions de température extrêmement élevées ou environnement à basse température pour éviter la déformation ou le vieillissement du matériau.

6. Cycle de remplacement : il est recommandé de vérifier l'utilisation du sol genouillères tous les 6 mois, en cas d'usure ou de dommage, veuillez les remplacer temps.

## OPÉRATION

1. Préparation : Choisissez un sol propre et plat pour garantir qu'il n'y ait pas d'objets tranchants.

2. Méthode de port : recouvrez la genouillère du sol sur le genou et assurez-vous que l'extrémité avant de la genouillère est située devant le genou et l'extrémité arrière est près du mollet.

3. Ajustez le confort : Ajustez la bande élastique de la genouillère pour vous assurer qu'elle n'est ni serré ni lâche, offrant un soutien confortable.

4. Scénario d'utilisation : convient pour s'agenouiller, jardiner, nettoyer, prier et d'autres activités qui nécessitent beaucoup de temps.

## RÉCUPÉRATION APRÈS ÉCHEC

1. Genouillères lâches : réajustez la bande élastique pour garantir que le genou les coussinets sont fermement attachés au genou.

2. Les genouillères glissent : vérifiez la position de port des genouillères pour vous assurer le port correct.

3. Déformation de la genouillère : évitez de l'utiliser dans un environnement à haute température ou humide. En cas de déformation, veuillez la remplacer à temps.

Fabricant : Shanghaimuxinmuyeyouxiangongsi Adresse :

Shuangchenglu 803nong11hao1602A-1609shi, baoshanqu, shanghai 200000 CN.

Importé en AUS : SIHAO PTY LTD. 1 ROKEVA STREETEASTWOOD NSW 2122  
Australie Importé aux

USA : Sanven Technology Ltd. Suite 250, 9166 Anaheim Place, Rancho Cucamonga,  
CA 91730

REPRÉSENTANT	DU ROYAUME-UNI
--------------	----------------

YH CONSULTING LIMITED. C/O YH Consulting Limited  
Bureau 147, Centurion House, London Road, Staines-  
upon-Thames, Surrey, TW18 4AX

REPRÉSENTANT	DE LA CE
--------------	----------

E-CrossStu GmbH  
Mainzer Landstr.69,  
60329 Francfort-sur-le-Main.



**VEVOR**®

**TOUGH TOOLS, HALF PRICE**

Assistance technique et certificat de garantie  
électronique [www.vevor.com/support](http://www.vevor.com/support)

# **VEVOR<sup>®</sup>**

## **TOUGH TOOLS, HALF PRICE**

Technischer Support und E-Garantie-Zertifikat [www.vevor.com/support](http://www.vevor.com/support)

### **Knieschoner für Bodenbeläge**

**Modell: VN-0200805/VN-0200806  
VN-0161701/VN-0280302**

Wir sind weiterhin bestrebt, Ihnen Werkzeuge zu wettbewerbsfähigen Preisen anzubieten.

„Sparen Sie die Hälfte“, „Halber Preis“ oder andere ähnliche Ausdrücke, die wir verwenden, stellen nur eine Schätzung der Ersparnis dar, die Sie beim Kauf bestimmter Werkzeuge bei uns im Vergleich zu den großen Topmarken erzielen können, und decken nicht unbedingt alle von uns angebotenen Werkzeugkategorien ab. Wir möchten Sie freundlich daran erinnern, bei der Bestellung bei uns sorgfältig zu prüfen, ob Sie im Vergleich zu den großen Topmarken tatsächlich die Hälfte sparen.



# VEVOR®

TOUGH TOOLS, HALF PRICE

*Knieschoner für Bodenbeläge*



VN-0200805



VN-0200806



VN-0161701



VN-0280302

### **Brauchen Sie Hilfe? Kontaktieren Sie uns!**

Haben Sie Fragen zum Produkt? Benötigen Sie technischen Support? Bitte kontaktieren Sie uns:

**Technischer Support und E-Garantie-Zertifikat [www.vevor.com/support](http://www.vevor.com/support)**

Dies ist die Originalanleitung. Bitte lesen Sie alle Anweisungen sorgfältig durch, bevor Sie das Gerät in Betrieb nehmen. VEVOR behält sich eine klare Auslegung unserer Bedienungsanleitung vor. Das Erscheinungsbild des Produkts richtet sich nach dem Produkt, das Sie erhalten haben. Bitte verzeihen Sie uns, dass wir Sie nicht erneut informieren, wenn es Technologie- oder Software-Updates für unser Produkt gibt.

## PARAMETERLISTE

PARAMETERLISTE				
<b>Modell</b>	<b>VN-0200805</b>	<b>VN-0200806</b>	<b>VN-0161701</b>	<b>VN-0280302</b>
Einzel Stück Produkt Größe (mm)	230x200x60	300x200x70	275x140x11 5	205x230x12 5
Menge (Stück)	2	2	2	2
Einzel Stück Produkt Gewicht (kg)	0,33	0,3	0,23	0,17

## SICHERHEIT UND WARNHINWEISE

**1. Kindersicherheit:** Bitte platzieren Sie die Boden-Knieschoner außerhalb der Reichweite von Kindern um zu verhindern, dass Kinder beim Essen oder Spielen ersticken.

**2. Richtiges Tragen:** Stellen Sie vor dem Gebrauch sicher, dass die Bodenknieschützer richtig am Knie getragen, um ein Lösen oder Verrutschen zu vermeiden.

**3. Materialsicherheit:** Dieses Produkt besteht aus umweltfreundlichem Materialien, ungiftig und harmlos, aber dennoch muss längerer Kontakt vermieden werden mit der Haut oder den Augen in Berührung kommen, insbesondere bei Menschen mit einer Gummi- oder Kunststoffallergie.

**Reinigung und Wartung:** Reinigen Sie die Bodenknieschützer regelmäßig, um Halten Sie die Oberfläche sauber, damit Staub und Schmutz die Wirkung nicht beeinträchtigen.

**4. umfang der anwendung:** Dieses produkt ist geeignet für alle arten von harten Boden, wie Holzboden, Keramikfliesen, Marmor, etc., aber es ist nicht geeignet für Teppich oder andere weiche Böden.

**5.Umgebungstemperatur:** Verwenden Sie keine Bodenkieschützer bei extrem hohen oder Umgebung mit niedriger Temperatur, um Materialverformungen oder Alterung zu vermeiden.

**6.Austauschzyklus:** Es wird empfohlen, die Nutzung des Bodens zu überprüfen  
Knieschützer alle 6 Monate, wenn es Verschleiß oder Beschädigungen gibt, ersetzen Sie es bitte in Zeit.

## BETRIEB

**1.Vorbereitung:** Wählen Sie einen sauberen, ebenen Boden, um sicherzustellen, dass es keine scharfe Gegenstände.

**2.Tragemethode:** Bedecken Sie den Boden Knieschoner auf dem Knie, und stellen Sie sicher, dass die Das vordere Ende des Kniepolsters befindet sich vor dem Knie, das hintere Ende ist nah an der Wade.

**3. Komfort anpassen:** Passen Sie das elastische Band des Kniepolsters an, um sicherzustellen, dass es ist weder eng noch locker und bietet bequemen Halt.

**4. Verwendungsszenario:** Geeignet zum Knien, Gärtnern, Putzen, Beten und andere Aktivitäten, die viel Zeit in Anspruch nehmen.

## FEHLERBEHEBUNG

**1. Lockere Knieschützer:** Passen Sie das Gummiband an, um sicherzustellen, dass das Knie Die Polster sind fest mit dem Knie verbunden.

**2. Knieschützer rutschen:** Überprüfen Sie die Trageposition der Knieschützer, um sicherzustellen das richtige Tragen.

**3. Verformung des Knieschutzes:** Vermeiden Sie die Verwendung bei hohen Temperaturen oder feuchter Umgebung. Wenn eine Verformung auftritt, ersetzen Sie ihn bitte rechtzeitig.

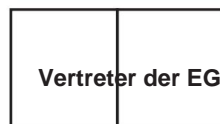
**Hersteller:** Shanghaimuxinmuyeyouxiangongsi **Adresse:**  
Shuangchenglu 803nong11hao1602A-1609shi, baoshanqu, Shanghai 200000 CN.

**Importiert nach AUS:** SIHAO PTY LTD. 1 ROKEVA STREETEASTWOOD NSW 2122  
Australien **Importiert**

**nach USA:** Sanven Technology Ltd. Suite 250, 9166 Anaheim Place, Rancho  
Cucamonga, CA 91730



YH CONSULTING LIMITED. C/O YH Consulting Limited  
Office 147, Centurion House, London Road, Staines-  
upon-Thames, Surrey, TW18 4AX



E-CrossStu GmbH  
Mainzer Landstr.69,  
60329 Frankfurt am Main.



**VEVOR<sup>®</sup>**

**TOUGH TOOLS, HALF PRICE**

**Technischer Support und E-Garantie-Zertifikat**

**[www.vevor.com/support](http://www.vevor.com/support)**

# **VEVOR<sup>®</sup>**

## **TOUGH TOOLS, HALF PRICE**

Supporto tecnico e certificato di garanzia elettronica [www.vevor.com/support](http://www.vevor.com/support)

### **GINOCCHIERE PER PAVIMENTAZIONE**

**Modello: VN-0200805/VN-0200806**

**VN-0161701/VN-0280302**

Continuiamo a impegnarci per fornirvi strumenti a prezzi competitivi.

"Risparmia la metà", "Metà prezzo" o qualsiasi altra espressione simile da noi utilizzata rappresenta solo una stima del risparmio che potresti ottenere acquistando determinati utensili con noi rispetto ai principali marchi principali e non significa necessariamente coprire tutte le categorie di utensili da noi offerti. Ti ricordiamo gentilmente di verificare attentamente quando effettui un ordine con noi se stai effettivamente risparmiando la metà rispetto ai principali marchi principali.



# VEVOR®

TOUGH TOOLS, HALF PRICE

*Ginocchiere per pavimenti*



VN-0200805



VN-0200806



Codice articolo: VN-0161701



Codice articolo: VN-0280302

## HAI BISOGNO DI AIUTO? CONTATTACI!

Hai domande sul prodotto? Hai bisogno di supporto tecnico? Non esitare a contattarci:

### **Supporto**

**tecnico e certificato di garanzia elettronica [www.vevor.com/  
support](http://www.vevor.com/support)**

Questa è l'istruzione originale, si prega di leggere attentamente tutte le istruzioni del manuale prima di utilizzare. VEVOR si riserva una chiara interpretazione del nostro manuale utente. L'aspetto del prodotto sarà soggetto al prodotto ricevuto. Vi preghiamo di perdonarci se non vi informeremo di nuovo se ci sono aggiornamenti tecnologici o software sul nostro prodotto.

## ELENCO PARAMETRI

<b>Modello VN-0200805 VN-0200806 VN-0161701 VN-0280302</b>				
Separare pezzo prodotto dimensione (mm)	Dimensioni		Dimensioni: 275x140x11 5	Dimensioni: 205x230x12 5
Quantità (pz)	2	2	2	2
Separare pezzo prodotto peso (kg)	0,33	0,3	0,23	0,17

## SICUREZZA E AVVERTENZE

**1. Sicurezza dei bambini:** posizionare le ginocchiere da pavimento fuori dalla portata dei bambini per evitare che i bambini soffochino mangiando o giocando.

**2. Corretta usura:** prima dell'uso, assicurarsi che le ginocchiere da pavimento siano indossati correttamente sul ginocchio per evitare che si allentino o scivolino.

**3. Sicurezza dei materiali:** questo prodotto è realizzato in materiale ecologico materiali atossici e innocui, ma è comunque necessario evitare il contatto prolungato con la pelle o gli occhi, soprattutto per le persone allergiche alla gomma o alla plastica.

**Pulizia e manutenzione:** pulire regolarmente le ginocchiere del pavimento, per mantenerle la sua superficie pulita, per evitare che polvere e sporcizia ne compromettano l'efficacia.

**4. Campo di applicazione:** questo prodotto è adatto a tutti i tipi di materiali duri terreno, come pavimento in legno, piastrelle di ceramica, marmo, ecc., ma non è adatto per tappeti o altri terreni morbidi.

**5. Temperatura ambiente:** non utilizzare le ginocchiere da pavimento in condizioni di temperatura estremamente elevata o ambiente a bassa temperatura per evitare deformazioni o invecchiamento del materiale.

**6. Ciclo di sostituzione:** si consiglia di verificare l'usura del pavimento ginocchiere ogni 6 mesi, se sono usurate o danneggiate, sostituirle tempo.

## OPERAZIONE

**1. Preparazione:** scegliere un terreno pulito e pianeggiante per assicurarsi che non ci siano oggetti taglienti.

**2. Metodo di utilizzo:** coprire la ginocchiera da pavimento sul ginocchio e assicurarsi che il l'estremità anteriore della ginocchiera si trova davanti al ginocchio e l'estremità posteriore è vicino al polpaccio.

**3. Regola il comfort:** regola la fascia elastica della ginocchiera per assicurarti che non è né stretto né largo, offrendo un supporto confortevole.

**4. Scenario di utilizzo:** adatto per inginocchiarsi, fare giardinaggio, pulire, pregare e altre attività che richiedono molto tempo.

## RIPRISTINO DEI GUASTI

**1. Ginocchiere allentate:** regolare nuovamente l'elastico per garantire che le ginocchia i cuscinetti sono fissati saldamente al ginocchio.

**2. Le ginocchiere scivolano:** controllare la posizione di utilizzo delle ginocchiere per garantire la corretta indossatura.

**3. Deformazione della ginocchiera:** evitare l'uso in ambienti ad alta temperatura o umidi; in caso di deformazione, sostituirla tempestivamente.

**Produttore:** Shanghaimuxinmuyeyouxiangongsi **Indirizzo:**


Shuangchenglu 803nong11hao1602A-1609shi, baoshanqu, shanghai 200000 CN.

**Importato in AUS:** SIHAO PTY LTD. 1 ROKEVA STREETEASTWOOD NSW 2122 Australia **Importato negli**

**USA:** Sanven Technology Ltd. Suite 250, 9166 Anaheim Place, Rancho Cucamonga, CA 91730



YH CONSULTING LIMITED. C/O YH Consulting Limited  
Ufficio 147, Centurion House, London Road, Staines-  
upon-Thames, Surrey, TW18 4AX



E-CrossStu GmbH  
Mainzer Landstr.69,  
60329 Francoforte sul Meno.



**VEVOR**®

**TOUGH TOOLS, HALF PRICE**

**Supporto tecnico e certificato di garanzia  
elettronica [www.vevor.com/support](http://www.vevor.com/support)**

# VEVOR<sup>®</sup>

## TOUGH TOOLS, HALF PRICE

Soporte técnico y certificado de garantía electrónica [www.vevor.com/support](http://www.vevor.com/support)

ALMOHADILLAS PARA RODILLERAS DE SUELO

Modelo: VN-0200805/VN-0200806

VN-0161701/VN-0280302

Seguimos comprometidos a brindarle herramientas a precios competitivos.

"Ahorre la mitad", "mitad de precio" o cualquier otra expresión similar que utilicemos solo representa una estimación del ahorro que podría obtener al comprar ciertas herramientas con nosotros en comparación con las principales marcas y no necesariamente significa que cubra todas las categorías de herramientas que ofrecemos. Le recordamos que, al realizar un pedido con nosotros, verifique cuidadosamente si realmente está ahorrando la mitad en comparación con las principales marcas.



**VEVOR**<sup>®</sup>  
TOUGH TOOLS, HALF PRICE

Rodilleras para suelos



VN-0200805



VN-0200806



VN-0161701



VN-0280302

¿NECESITA AYUDA? ¡CONTÁCTENOS!

¿Tiene preguntas sobre el producto? ¿Necesita asistencia técnica? No dude en ponerse en contacto con

nosotros: Asistencia técnica y certificado de garantía electrónica  
[www.vevor.com/support](http://www.vevor.com/support)

Estas son las instrucciones originales, lea atentamente todas las instrucciones del manual antes de utilizar el producto. VEVOR se reserva una interpretación clara de nuestro manual de usuario. La apariencia del producto estará sujeta al producto que recibió. Perdónenos por no informarle nuevamente si hay actualizaciones de tecnología o software en nuestro producto

## LISTA DE PARÁMETROS

Modelo VN-0200805 VN-0200806 VN-0161701 VN-0280302				
Soltero pedazo producto Tamaño (mm)	230×200×60 300×200×70		275×140×11 5	205×230×12 5
Cantidad (piezas)	2	2	2	2
Soltero pedazo producto peso (kilogramo)	0,33	0,3	0,23	0,17

## SEGURIDAD Y ADVERTENCIAS

1. Seguridad infantil: coloque las rodilleras de suelo fuera del alcance de los niños.  
para evitar que los niños se atraganten al comer o jugar.
2. Uso correcto: antes de usar, asegúrese de que las rodilleras del piso estén  
Se usa correctamente en la rodilla para evitar que se afloje o resbale.
3. Seguridad del material: este producto está fabricado con materiales respetuosos con el medio ambiente.  
Materiales no tóxicos e inofensivos, pero que deben evitarse en contacto prolongado.  
con la piel o los ojos, especialmente para personas alérgicas al caucho o al plástico.

Limpieza y mantenimiento: limpie las rodilleras del piso con regularidad, para mantenerlas  
Su superficie limpia, para evitar que el polvo y la suciedad afecten el efecto de uso.

4.Ámbito de aplicación: Este producto es adecuado para todo tipo de superficies duras. suelo, como suelo de madera, baldosas de cerámica, mármol, etc., pero no es adecuado para alfombras u otros suelos blandos.

5. Temperatura ambiente: No utilice rodilleras de suelo en temperaturas extremadamente altas o Ambiente de baja temperatura para evitar la deformación o envejecimiento del material.

6. Ciclo de reemplazo: se recomienda verificar el uso del piso. rodilleras cada 6 meses, si hay desgaste o daño, reemplácelas en tiempo.

## OPERACIÓN

1.Preparación: Elija un terreno limpio y plano para asegurarse de que no haya objetos afilados

2. Método de uso: cubra la rodillera del piso sobre la rodilla y asegúrese de que El extremo delantero de la rodillera se encuentra delante de la rodilla y el extremo trasero es cerca de la pantorrilla.

3. Ajuste la comodidad: ajuste la banda elástica de la rodillera para asegurarse de que No queda ni apretado ni suelto, proporcionando un soporte cómodo.

4. Escenario de uso: adecuado para arrodillarse, hacer jardinería, limpiar, orar y otras actividades que requieren mucho tiempo.

## RECUPERACIÓN DE FALLAS

1. Rodilleras sueltas: reajuste la banda elástica para asegurarse de que la rodilla Las almohadillas están firmemente sujetas a la rodilla.

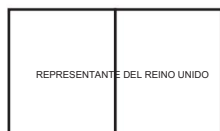
2. Rodilleras antideslizantes: compruebe la posición de uso de las rodilleras para asegurarse El uso correcto.

3. Deformación de la protección de la rodilla: evite el uso en ambientes húmedos o de alta temperatura, si hay deformación, reemplácela a tiempo.


Fabricante: Shanghaimuxinmuyeyouxiangongsi Dirección:  
Shuangchenglu 803nong11hao1602A-1609shi, baoshanqu, shanghai 200000 CN.

Importado a AUS: SIHAO PTY LTD. 1 ROKEVA STREETEASTWOOD NSW 2122  
Australia Importado a

EE. UU.: Sanven Technology Ltd. Suite 250, 9166 Anaheim Place, Rancho Cucamonga,  
CA 91730



YH CONSULTING LIMITED. A LA DIRECCIÓN DE YH  
Consulting Limited Oficina 147, Centurion House, London  
Road, Staines-upon-Thames, Surrey, TW18 4AX



E-CrossStu GmbH  
Mainzer Landstr.69,  
60329 Fráncfort del Meno.



**VEVOR**®

**TOUGH TOOLS, HALF PRICE**

Soporte técnico y certificado de garantía  
electrónica [www.vevor.com/support](http://www.vevor.com/support)

# VEVOR®

## TOUGH TOOLS, HALF PRICE

Wsparcie techniczne i certyfikat gwarancji elektronicznej [www.vevor.com/support](http://www.vevor.com/support)

### NAKOLANNIKI PODŁOGOWE

Modele: VN-0200805/VN-0200806

VN-0161701/VN-0280302

Nadal staramy się oferować Państwu narzędzia w konkurencyjnych cenach.

„Oszczędzaj połowę”, „Połowa ceny” lub inne podobne wyrażenia używane przez nas stanowią jedynie szacunkowe oszczędności, jakie możesz uzyskać, kupując u nas określone narzędzia w porównaniu z głównymi markami i niekoniecznie oznaczają one objęcie wszystkich kategorii oferowanych przez nas narzędzi. Uprzejmie przypominamy, aby przy składaniu zamówienia dokładnie sprawdzić, czy faktycznie oszczędzasz połowę w porównaniu z głównymi markami.



**VEVOR**<sup>®</sup>  
TOUGH TOOLS, HALF PRICE

Nakolanniki podłogowe



VN-0200805



VN-0200806



VN-0161701



VN-0280302

POTRZEBUJESZ POMOCY? SKONTAKTUJ SIĘ Z NAMI!

Masz pytania dotyczące produktu? Potrzebujesz wsparcia technicznego? Skontaktuj się z nami:  
Wsparcie

techniczne i certyfikat E-Gwarancji [www.vevor.com/support](http://www.vevor.com/support)

To jest oryginalna instrukcja, przed użyciem należy uważnie przeczytać wszystkie instrukcje. VEVOR zastrzega sobie jasną interpretację naszej instrukcji obsługi. Wygląd produktu będzie zależał od produktu, który otrzymałeś. Prosimy o wybaczenie, że nie poinformujemy Cię ponownie, jeśli w naszym produkcie pojawią się jakiegokolwiek aktualizacje technologiczne lub oprogramowania.

## LISTA PARAMETRÓW

Model VN-0200805 VN-0200806 VN-0161701 VN-0280302				
Pojedynczy sztuka produkt rozmiar (mm)	230×200×60	300×200×70	275×140×11 5	205×230×12 5
Ilość (szt.)	2	2	2	2
Pojedynczy sztuka produkt waga (kg)	0,33	0,3	0,23	0,17

## BEZPIECZEŃSTWO I OSTRZEŻENIA

1. Bezpieczeństwo dzieci: umieść nakolanniki na podłodze poza zasięgiem dzieci. aby zapobiec zakrztuszeniu się dzieci podczas jedzenia lub zabawy.

2. Prawidłowe noszenie: Przed użyciem należy upewnić się, że nakolanniki podłogowe są prawidłowo noszone na kolanie, aby zapobiec poluzowaniu lub zsuwaniu się.

3. Bezpieczeństwo materiałów: produkt ten jest wykonany z materiałów przyjaznych dla środowiska. materiały nietoksyczne i nieszkodliwe, ale nadal należy unikać długotrwałego kontaktu ze skórą lub oczami, zwłaszcza u osób uczulonych na gumę lub plastik.

Czyszczenie i konserwacja: regularnie czyść nakolanniki podłogowe, aby zachować ich świeżość. powierzchnię, aby kurz i brud nie wpływały negatywnie na efekt użytkowania.

4. Zakres zastosowania: Produkt nadaje się do wszelkiego rodzaju twardych powierzchni podłoża, takiego jak podłoga drewniana, płytki ceramiczne, marmur itp., ale nie nadaje się na dywan lub inne miękkie podłoże.

5. Temperatura otoczenia: Nie należy używać nakolanników podłogowych w ekstremalnie wysokich lub środowisko o niskiej temperaturze, aby zapobiec odkształceniom i starzeniu się materiału.

6. Cykl wymiany: zaleca się sprawdzenie stopnia zużycia podłogi nakolanniki należy wymieniać co 6 miesięcy, jeśli są zużyte lub uszkodzone, należy je wymienić czas.

## DZIAŁANIE

1. Przygotowanie: Wybierz czyste, płaskie podłoże, aby mieć pewność, że nie ma na nim żadnych ostre przedmioty.

2. Sposób noszenia: przykryj kolano nakolannikiem podłogowym i upewnij się, że Przednia część nakolannika znajduje się przed kolanem, a tylna część blisko łydki.

3. Dostosuj komfort: Wyreguluj gumkę nakolannika, aby zapewnić, że nie jest ani obcisły, ani luźny, zapewniając wygodne wsparcie.

4. Scenariusz zastosowania: odpowiedni do klęczenia, ogrodnictwa, sprzątanía, modlitwy i inne czynności wymagające dużo czasu.

## ODZYSKIWANIE PO AWARII

1. Luźne nakolanniki: wyreguluj gumkę, aby upewnić się, że nakolanniki Ochraniacze są mocno przymocowane do kolana.

2. Nakolanniki się ślizgają: sprawdź położenie nakolanników, aby się upewnić prawidłowe noszenie.

3. Odształcenie ochraniacza na kolano: należy unikać stosowania w środowisku o wysokiej temperaturze lub wilgotności. W przypadku odształcenia należy wymienić ochraniacz na czas.

Producent: Shanghaimuxinmuyeyouxiangongsi Adres:

Shuangchenglu 803nong11hao1602A-1609shi, baoshanqu, szanghaj 200000 CN.

Importowane do AUS: SIHAO PTY LTD. 1 ROKEVA STREETEASTWOOD NSW 2122 Australia

Importowane do USA:

Sanven Technology Ltd. Suite 250, 9166 Anaheim Place, Rancho Cucamonga, CA 91730

REP WIELKIEJ	BRYTANII
--------------	----------

YH CONSULTING LIMITED. C/O YH Consulting Limited Biuro  
147, Centurion House, London Road, Staines-upon-  
Thames, Surrey, TW18 4AX

Przedstawiciel UE	
-------------------	--

E-CrossStu GmbH  
Mainzer Landstr.69,  
60329 Frankfurt nad Menem.



**VEVOR**®

**TOUGH TOOLS, HALF PRICE**

Wsparcie techniczne i certyfikat gwarancji  
elektronicznej [www.vevor.com/support](http://www.vevor.com/support)

# VEVOR<sup>®</sup>

## TOUGH TOOLS, HALF PRICE

Technische ondersteuning en e-garantiecertificaat [www.vevor.com/support](http://www.vevor.com/support)

### VLOERBESCHERMERS KNIEBESCHERMERS

**Model: VN-0200805/VN-0200806**

**VN-0161701/VN-0280302**

Wij streven er voortdurend naar om u gereedschappen tegen concurrerende prijzen te leveren. "Save Half", "Half Price" of andere soortgelijke uitdrukkingen die wij gebruiken, geven alleen een schatting weer van de besparingen die u kunt behalen door bepaalde gereedschappen bij ons te kopen in vergelijking met de grote topmerken en betekent niet noodzakelijkerwijs dat alle categorieën gereedschappen die wij aanbieden, worden gedekt. Wij herinneren u eraan om zorgvuldig te controleren of u daadwerkelijk de helft bespaart in vergelijking met de grote topmerken wanneer u een bestelling bij ons plaatst.



# VEVOR®

TOUGH TOOLS, HALF PRICE

*Vloer kniebeschermers*



VN-0200805



VN-0200806



VN-0161701



VN-0280302

**HULP NODIG? NEEM CONTACT MET ONS OP!**

Heeft u vragen over het product? Heeft u technische ondersteuning nodig? Neem dan gerust contact met

ons op: **Technische ondersteuning en E-garantiecertificaat**

**[www.vevor.com/support](http://www.vevor.com/support)**

Dit is de originele instructie, lees alle handleidingen zorgvuldig door voordat u het product gebruikt. VEVOR behoudt zich een duidelijke interpretatie van onze gebruikershandleiding voor. Het uiterlijk van het product is afhankelijk van het product dat u hebt ontvangen. Vergeef ons dat we u niet opnieuw zullen informeren als er technologie- of software-updates voor ons product

## PARAMETERLIJST

Model VN-0200805 VN-0200806 VN-0161701 VN-0280302				
Enkel deel product grootte (mm)	230×200×60	300×200×70	275×140×11 5	205×230×12 5
Hoeveelheid (stuks)	2	2	2	2
Enkel deel product gewicht (kg)	0,33	0,3	0,23	0,17

## VEILIGHEID &amp; WAARSCHUWINGEN

**1. Veiligheid voor kinderen:** plaats de kniebeschermers op de vloer buiten het bereik van kinderen. om te voorkomen dat kinderen stikken tijdens het eten of spelen.

**2. Correcte slijtage:** Zorg er vóór gebruik voor dat de kniebeschermers op de vloer goed vastzitten. correct op de knie gedragen worden om losraken of afglijden te voorkomen.

**3. Materiaalveiligheid:** dit product is gemaakt van milieuvriendelijk materialen, niet giftig en ongevaarlijk, maar toch moet langdurig contact vermeden worden met de huid of ogen, vooral bij mensen die allergisch zijn voor rubber of plastic.

**Reiniging en onderhoud:** reinig de kniebeschermers op de vloer regelmatig, zodat ze goed blijven zitten. het oppervlak schoon te maken, om te voorkomen dat stof en vuil het gebruikseffect beïnvloeden.

**4. Toepassingsgebied:** Dit product is geschikt voor alle soorten harde oppervlakken. grond, zoals een houten vloer, keramische tegels, marmer, enz., maar het is niet geschikt voor tapijt of andere zachte ondergrond.

**5. Omgevingstemperatuur:** Gebruik geen kniebeschermers op de vloer bij extreem hoge of lage temperaturen. omgeving met een lage temperatuur om vervorming of veroudering van het materiaal te voorkomen.

**6. Vervangingscyclus:** het is raadzaam om het gebruik van de vloer te controleren kniebeschermers elke 6 maanden, als er sprake is van slijtage of schade, vervang deze dan tijd.

## WERKING

**1. Voorbereiding:** Kies een schone, vlakke ondergrond om ervoor te zorgen dat er geen scherpe voorwerpen.

**2. Draagmethode:** bedek de kniebeschermers op de knie en zorg ervoor dat de de voorkant van de kniebeschermers bevindt zich voor de knie, en de achterkant bevindt zich dicht bij de kuit.

**3. Pas het comfort aan:** Pas de elastische band van de kniebeschermers aan om ervoor te zorgen dat deze goed zit. zit niet strak of los en biedt comfortabele ondersteuning.

**4. Gebruiksscenario:** geschikt voor knielen, tuinieren, schoonmaken, bidden en andere activiteiten die veel tijd kosten.

## HERSTEL VAN FOUTEN

**1. Losse kniebeschermers:** pas de elastische band opnieuw aan om ervoor te zorgen dat de knie De pads zitten stevig vast aan de knie.

**2. Kniebeschermers glijden:** controleer de draagpositie van de kniebeschermers om er zeker van te zijn het correct dragen.

**3. Vervorming van de kniebeschermer:** vermijd gebruik in een omgeving met hoge temperaturen of een vochtige omgeving. Als er vervorming optreedt, vervang deze dan op tijd.

**Fabrikant:** Shanghaimuxinmuyeyouxiangongsi **Adres:**

Shuangchenglu 803nong11hao1602A-1609shi, baoshanqu, shanghai 200000 CN.

**Geïmporteerd naar AUS:** SIHAO PTY LTD. 1 ROKEVA STREETEASTWOOD NSW  
2122 Australië

**Geïmporteerd naar de VS:** Sanven Technology Ltd. Suite 250, 9166 Anaheim Place,  
Rancho Cucamonga, CA 91730



YH CONSULTING LIMITED. C/O YH Consulting Limited  
Kantoor 147, Centurion House, London Road, Staines-  
upon-Thames, Surrey, TW18 4AX



E-CrossStu GmbH  
Mainzer Landstr.69,  
60329 Frankfurt am Main.



**VEVOR**<sup>®</sup>

**TOUGH TOOLS, HALF PRICE**

Technische ondersteuning en e-  
garantiecertificaat [www.vevor.com/support](http://www.vevor.com/support)

# **VEVOR<sup>®</sup>**

## **TOUGH TOOLS, HALF PRICE**

Teknisk support och e-garanticertifikat [www.vevor.com/support](http://www.vevor.com/support)

### **GOLVBEläggning av knäskydd**

**Modell: VN-0200805/VN-0200806**

**VN-0161701/VN-0280302**

Vi fortsätter att vara engagerade i att ge dig verktyg till konkurrenskraftiga priser. "Spara hälften", "halva priset" eller andra liknande uttryck som används av oss representerar bara en uppskattning av besparingar du kan dra nytta av att köpa vissa verktyg hos oss jämfört med de stora toppmärkena och betyder inte nödvändigtvis att täcka alla kategorier av verktyg som erbjuds av oss. Du påminns om att noggrant kontrollera när du gör en beställning hos oss om du verkligen sparar hälften i jämförelse med de främsta varumärkena.



# VEVOR®

TOUGH TOOLS, HALF PRICE

*Knäskydd för golv*



VN-0200805



VN-0200806



VN-0161701



VN-0280302

## BEHÖVER HJÄLP? KONTAKTA OSS!

Har du produktfrågor? Behöver du teknisk support? Kontakta oss gärna: **Teknisk support och e-garanticertifikat** [www.vevor.com/support](http://www.vevor.com/support)

Detta är den ursprungliga instruktionen, läs alla instruktioner noggrant innan du använder den. VEVOR reserverar sig för en tydlig tolkning av vår användarmanual. Utseendet på produkten är beroende av den produkt du fått. Ursäkta oss att vi inte kommer att informera dig igen om det finns någon teknik eller mjukvaruuppdateringar på vår produkt.

## PARAMETERLISTA

	Modell VN-0200805	VN-0200806	VN-0161701	VN-0280302
Enda bit produkt storlek (mm)	230x200x60	300x200x70	275x140x11 5	205x230x12 5
Kvantitet (st)	2	2	2	2
Enda bit produkt vikt (kg)	0,33	0,3	0,23	0,17

## SÄKERHET OCH VARNINGAR

**1. Barnsäkerhet:** placera golvet knäskydd utom räckhåll för barn för att förhindra att barn kvävs genom att äta eller leka.

**2. Korrekt slitage:** Före användning, se till att golvet knäskydd är korrekt bärs på knät för att undvika att lossna eller halka.

**3. Materialsäkerhet:** denna produkt är gjord av miljövänligt material, giffria och ofarliga, men måste ändå undvika långvarig kontakt med huden eller ögonen, särskilt för personer som är allergiska mot gummi eller plast.

**Rengöring och underhåll:** rengör golvet knäskydd regelbundet för att behålla dem dess yta ren, för att undvika att damm och smuts påverkar användningseffekten.

**4. Användningsområde:** Denna produkt är lämplig för alla typer av hårda mark, såsom trägolv, keramiska plattor, marmor, etc., men det är inte lämpligt för matta eller annan mjuk mark.

**5. Omgivningstemperatur:** Använd inte golvknäskydd i extremt höga eller miljö med låg temperatur för att undvika materialdeformation eller åldrande.

**6. Bytescykel:** det rekommenderas att kontrollera användningen av golvet knäskydd var 6:e månad, om det finns slitage eller skador, vänligen byt ut dem tid.

## DRIFT

**1. Förberedelse:** Välj en ren, plan mark för att säkerställa att det inte finns några vassa föremål.

**2. Bärmetod:** täck golvets knäskydd på knäet och se till att den främre änden av knäskyddet är placerad framför knäet, och den bakre änden är nära vaden.

**3. Justera komfort:** Justera det elastiska bandet på knäskyddet för att säkerställa att det är varken stramt eller löst, vilket ger bekvämt stöd.

**4. Användscenariot:** lämplig för knästående, trädgårdsarbete, städning, bön och andra aktiviteter som kräver lång tid.

## FELÅTERHÅLLNING

**1. Lösa knäskydd:** justera om det elastiska bandet för att säkerställa att knäet kuddar är ordentligt fästa vid knäet.

**2. Knäskydd glider:** kontrollera bärpositionen för knäskydden för att säkerställa rätt bärande.

**3. Knäskyddsdeformation:** undvik användning i hög temperatur eller fuktig miljö, om det finns deformation, vänligen byt ut det i tid.

**Tillverkare:** Shanghaimuxinmuyeyouxiangongsi **Adress:**

Shuangchenglu 803nong11hao1602A-1609shi, baoshanqu, shanghai 200000 CN.

**Importerad till AUS:** SIHAO PTY LTD. 1 ROKEVA STREETEASTWOOD NSW 2122  
Australien **Importerad**

**till USA:** Sanven Technology Ltd. Suite 250, 9166 Anaheim Place, Rancho Cucamonga,  
CA 91730



YH CONSULTING LIMITED. C/O YH Consulting Limited  
Office 147, Centurion House, London Road, Staines-  
upon-Thames, Surrey, TW18 4AX



E-CrossStu GmbH  
Mainzer Landstr.69,  
60329 Frankfurt am Main.



**VEVOR**®

**TOUGH TOOLS, HALF PRICE**

**Teknisk support och e-garanticertifikat**

**[www.vevor.com/support](http://www.vevor.com/support)**