

## Alarms and timers

### Set an alarm

Einen Alarm einstellen / Définir une alarme / Impostare una sveglia / Sæt en alarm / Een alarm instellen / Defina una alarma / Ställ in ett alarm / Nastavit budík / Ustawienie alarmu / Definir um alarme

#### 1. Press Menu and turn and press Select dial to select 'System Settings'

Drücken Sie auf Menü und drehen und drücken Sie das Auswahlrad, um „Systemeinstellungen“ auszuwählen  
Appuyer sur Menu et tourner et appuyer sur la molette de sélection pour sélectionner « Paramètres système »  
Premere Menü, ruotare, quindi premere Selezione per selezionare 'Impostazioni di sistema'

Tryk på Menu, drej og tryk på Vælg-drejeknappen for at vælge 'Systemindstillinger'

Druk op Menu, draai en druk op de knop Select om 'System Settings' te selecteren

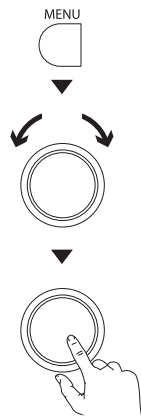
Pulse «Menü» y gire y pulse el selector para seleccionar «Configuración del sistema»

Tryck på Meny och vrid och tryck på Vällj-ratten för att välja "Systeminställningar"

Stisknète tlačítko Menu a otočte tlačítkem Vybrat. Stisknutím vyberte možnost „Systémová nastavení“

Naciśnij przycisk Menu, obróć i naciśnij pokrętkę wyboru (Select), aby przejść do „Ustawień systemu”.

Pressione Menu e rode e pressione Seleccionar para seleccionar "Configurações do sistema"



DAB  
<Full scan >

DAB  
<Manual tune >

DAB  
<DRC >

DAB  
<Prune >

DAB  
<System >

System  
<Sleep >

System  
<Alarm >

System  
<Equaliser >

System  
<Time >

System  
<Backlight >

System  
<Language >

System  
<Factory reset >

System  
<SW version >

#### 2. Turn and press Select dial to select 'Alarm'

Drehen Sie und drücken Sie das Auswahlrad, um „Alarm“ auszuwählen.

Tourner et appuyer sur la molette de sélection pour sélectionner « Alarme »

Ruotare e premere il quadrante Selezione per selezionare 'Sveglia'

Drej og tryk på Vælg-drejeknappen for at vælge 'Alarm'

Draai en druk op de knop Select om 'Alarm' te selecteren

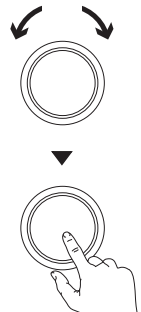
Gire y pulse el selector para seleccionar «Alarma»

Vrid och tryck på Vällj-ratten för att välja "Alarm"

Otočte tlačítkem Vybrat a stisknutím vyberte možnost „Budík“

Obróć i naciśnij pokrętkę wyboru (Select), aby wybrać „Alarm”.

Rode e pressione o botão Seleccionar para seleccionar "Alarme"



#### 3. Turn and press Select dial to select 'Alarm 1' or 'Alarm 2'

Drehen und drücken Sie das Auswahlrad, um „Alarm 1“ oder „Alarm 2“ auszuwählen

Tourner et appuyer sur la molette de sélection pour sélectionner « Alarme 1 » ou « Alarme 2 »

Ruotare e premere il quadrante Selezione per selezionare 'Sveglia 1' o 'Sveglia 2'

Drej og tryk på Vælg-drejeknappen for at vælge 'Alarm 1' eller 'Alarm 2'

Draai en druk op de knop Select om 'Alarm 1' of 'Alarm 2' te selecteren

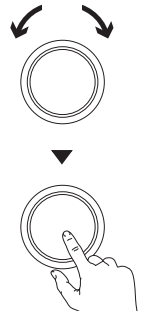
Gire y pulse el selector para seleccionar «Alarma 1» o «Alarma 2»

Vrid och tryck på Vällj-ratten för att välja "Alarm 1" eller "Alarm 2"

Otočte tlačítkem Vybrat a stisknutím vyberte možnost „Budík 1“ nebo „Budík 2“

Obróć i naciśnij pokrętkę wyboru, aby wybrać „Alarm 1” lub „Alarm 2”.

Rode e pressione o botão Seleccionar para seleccionar "Alarme 1" ou "Alarme 2"



Alarm 1 Setup

Alarm 2 Setup

#### 4. Turn and press the Select dial to adjust an alarm setting

Drehen und drücken Sie das Auswahlrad, um eine Alarmeinstellung anzupassen

Tourner et appuyer sur la molette de sélection pour régler un paramètre d'alarme

Ruotare e premere la manopola Selezione per regolare un'impostazione della sveglia

Drej og tryk på Vælg-drejeknappen for at justere en alarmindstilling

Draai en druk op de knop Select om de alarminstelling te wijzigen

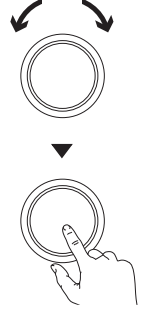
Gire y pulse el selector para ajustar una configuración de alarma

Vrid och tryck på Vällj-ratten för att justera en alarminställning

Otočte tlačítkem Vybrat a stisknutím upravte nastavení budíku

Obróć i naciśnij pokrętkę wyboru, aby dostosować ustawienia budzenia.

Rode e pressione o botão Seleccionar para ajustar uma configuração de alarme



Alarm 1 Wizard  
on time 06:00

### Cancel an alarm

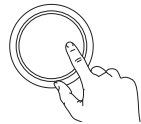
Alarm abbrechen / Annuler une alarme / Annullare una sveglia / Annuler en alarm / Alarm uitschakelen / Cancele una alarma / Avbryt ett alarm / Zrušit budík / Anulowanie budzenia / Cancelar um alarme



Alarm 1 Wizard  
Alarm off

### Snooze an alarm

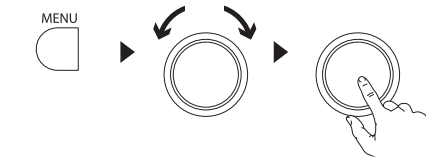
Schlummerfunktion des Alarms / Répéter une alarme / Posticipare una sveglia / Udsæt en alarm / Alarm op slummerstand zetten / Posponga una alarma / Snooze ett alarm / Odložit budík / Przełączenie budzika na Drzemkę / Suspendar um alarme



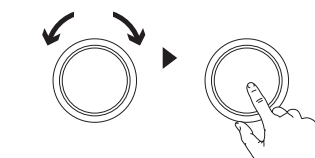
00 : 38 : 50 #1  
Snooze 4:00

### Set sleep timer

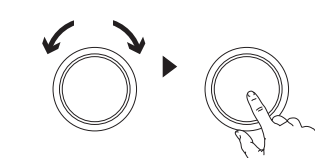
Sleep-Timer einstellen / Réglez le minuteur de veille / Impostare il timer di spegnimento / Indstil dvale-timer / Slaaptimer instellen / Ajuste el temporizador de estado de reposo / Ställ in sömmtimer / Nastavit automatické vypnutí / Ustawienie trybu sleep timer / Configurar temporizador para adormecer




DAB  
<System >



System  
<Sleep >



Set sleep time  
15 minutes



# LE•MEGA

## LIFE & ALOUD

CR2+ DAB & FM RADIO

## Quick Start Guide

[www.lemegaaudio.com](http://www.lemegaaudio.com)  
[info@lemegaaudio.com](mailto:info@lemegaaudio.com)

