

Topmate



C12 GAMING COOLER

Spécification de la version française: <http://topmate.cc/user-manual/c12.pdf>

Manual de Usuario en Versión Española: <http://topmate.cc/user-manual/c12.pdf>

Deutsche Versionsspezifikation: <http://topmate.cc/user-manual/c12.pdf>

Versione manuale italiana: <http://topmate.cc/user-manual/c12.pdf>

日本語版説明書: <http://topmate.cc/user-manual/c12.pdf>



Product Model	C12
Adjustable Angle	6.5°-50°
Product Weight	1.17KG
Product Size	415*300*33MM
Small Fan Size	70*70*15MM
Big Fan Size	110*110*15MM
Big Fan Speed	1000-1400RPM
Small Fan Speed	1800-2400RPM
Fan Noise Level	21-26DB
RGB Modes	10 RGB Modes
Input Power	5W
Operating Voltage	DC 5V
Product Amps	5V-≤1000MA
Air Flow	63-85CFM
Gross Weight	1.4KG

PRODUCT FEATURES



- 1) Cool appearance, beautiful and durable.
- 2) Multi-angle design, providing different support.
- 3) RGB colorful breathing lights, colorful lighting effects.
- 4) Put your AirBlade cooler on a flat surface.
- 5) Set the desired angle of your AirBlade cooler.

- 6) To prevent your laptop from sliding, lift the Anti-Slip Bezel, then put your laptop on the cooler.
- 7) Connect USB cable to an available port of the cooler and the other end of the cable to your computer.

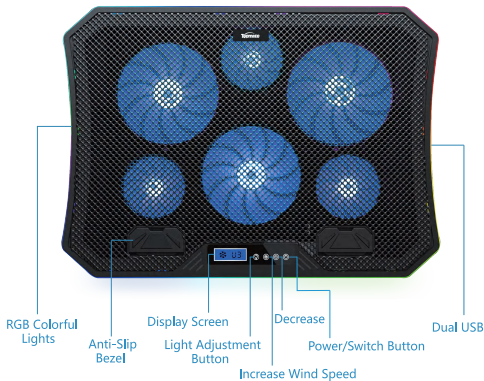


- 1) Press  to select the desired backlight mode.
- 2) Press  to turn on your cooler.



- 3) Press  to increase the fan speed (v6=Maximum speed),
- 4) Press  to decrease the fan speed (v1=Minimum speed).

FNCTION DESCRIPTION



Notebook



Multi-Angle Adjustment



RGB Cool Light



Gaming Equipment



Rapid Cooling



Name Der Produkte	C12
Einstellbarer Winkel	6.5°-50°
Produktgewicht	1,17KG
Produktgröße	415*300*33MM
Kleine Lüftergröße	70*70*15MM
Große Lüftergröße	110*110*15MM
Große Lüftergeschwindigkeit	1000-1400Drehzahl
Kleine Lüftergeschwindigkeit	1800-2400Drehzahl
Geräuschpegel Des Lüfters	21-26DB
RGB's Licht	Zehn Typen Für Einen RGB-Effekt
Eingangleistung	5W
Betriebsspannung	Gleichstrom 5V
Amperewert Des Produkts	5V-≤1000MA
Luftstrom Wert	63-85CFM
Bruttogewicht	1,4KG

PRODUKTEIGENSCHAFTEN



- 1) Cooles Aussehen, schön und langlebig.
- 2) Multi-Winkel-Design für unterschiedliche Unterstützung.
- 3) RGB bunte Atemlichter, bunte Lichteffekte.
- 4) Stellen Sie Ihren AirBlade-Kühler auf eine ebene Fläche.
- 5) Stellen Sie den gewünschten Winkel Ihres AirBlade-Kühlers ein.

- Um zu verhindern, dass Ihr Laptop verrutscht, heben Sie die Anti-Rutsch-Einfassung an und legen Sie dann Ihren Laptop auf die Kühlbox.
- Verbinden Sie das USB-Kabel mit einem freien Anschluss des Kühlers und das andere Ende des Kabels mit Ihrem Computer.

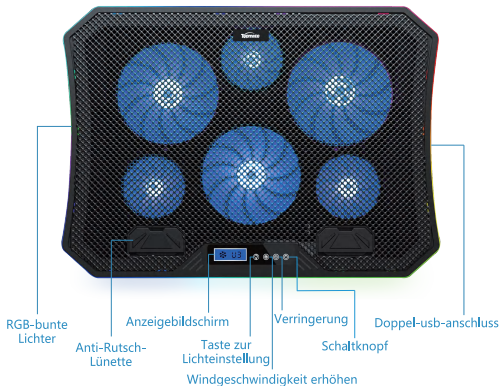


- Drücken Sie  wählen sie das gewünschte art Von rückenlicht.
- Drücken Sie  um Ihre Kühlbox einzuschalten.



- Drücken Sie  um die Lüftergeschwindigkeit zu erhöhen (v6=maximale Geschwindigkeit),
- Drücken Sie  um die Lüftergeschwindigkeit zu verringern (v1=Mindestgeschwindigkeit).

BEDIENUNGSANLEITUNG



Notizbuch



Multi-Winkel-
Anpassung



RGB-kühles
Licht



Gaming-Ausrüstung



Schnelles Kühlen



Modèle Du Produit	C12
Angle Réglable	6.5°-50°
Poids Du Produit	1.17KG
Taille Du Produit	415*300*33MM
Petite Taille De Ventilateur	70*70*15MM
Grande Taille De Ventilateur	110*110*15MM
Grande Vitesse De Ventilateur	1000-1400RPM
Petite Vitesse De Ventilateur	1800-2400RPM
Niveau Sonore Du Ventilateur	21-26DB
Efficacité De Lampe RGB	10 Effets De Lampe RGB
La Puissance D'entrée	5W
Tension De Fonctionnement	DC 5V
Amps Par Produit	5V-≤1000MA
Circulation De L'air	63-85CFM
Poids Brut	1,4KG

CARACTÉRISTIQUES DU PRODUIT



- 1) Aspect frais, beau et durable.
- 2) Conception multi-angle, offrant un support différent.
- 3) Lumières respiratoires colorées RVB, effets d'éclairage colorés.
- 4) Placez votre glacière AirBlade sur une surface plane.
- 5) Réglez l'angle souhaité de votre refroidisseur AirBlade.

- 6) Pour empêcher votre ordinateur portable de glisser, soulevez le cadre antidérapant, puis placez votre ordinateur portable sur la glacière.
- 7) Connectez le câble USB à un port disponible du refroidisseur et l'autre extrémité du câble à votre ordinateur.

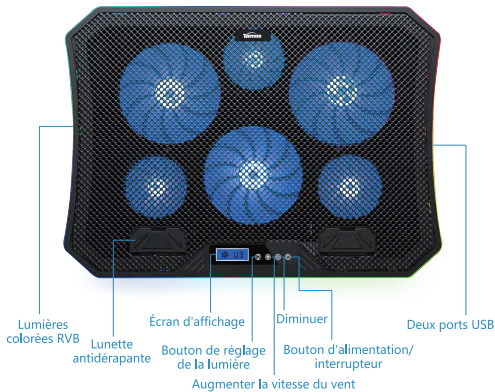


- 1) Appuyez sur  pour sélectionner le mode de rétroéclairage souhaité.
- 2) Appuyez sur  pour allumer votre glacière.



- 3) Appuyez sur  pour augmenter la vitesse du ventilateur (v6=vitesse maximale),
- 4) Appuyez sur  pour diminuer la vitesse du ventilateur (v1=Vitesse minimale).

DESCRIPTION DE LA FONCTION



Casque



Réglage multi-angle



Lumière froide RVB



Équipement de jeu



Refroidissement rapide



Modelo Del Producto	C12
Ángulo Ajustable	6.5°-50°
Peso Del Producto	1,17KG
Tamaño Del Producto	415*300*33MM
Tamaño De Ventilador Pequeño	70*70*15MM
Gran Tamaño De Ventilador	110*110*15MM
Gran Velocidad Del Ventilador	1000-1400RPM
Velocidad De Ventilador Pequeño	1800-2400RPM
Nivel De Ruido Del Ventilador	21-26DB
Modo RGB Disponible	10 Tipos De Efectos De Luz RGB
Potencia De Entrada	5W
Tensión De Funcionamiento	DC 5V
Productos Amperios Valores	5V-≤1000MA
Flujo De Aire	63-85CFM
Peso Bruto	1,4KG

CARACTERÍSTICAS DEL PRODUCTO



- 1) Aspecto fresco, hermoso y duradero.
- 2) Diseño multiángulo, que proporciona un soporte diferente.
- 3) Luces de respiración de colores RGB, efectos de iluminación de colores.
- 4) Coloque su enfriador AirBlade sobre una superficie plana.
- 5) Establezca el ángulo deseado de su enfriador AirBlade.

- 6) Para evitar que su computadora portátil se deslice, levante el bisel antideslizante y luego coloque su computadora portátil en el enfriador.
- 7) Conecte el cable USB a un puerto disponible del enfriador y el otro extremo del cable a su computadora.




- 1) Presione  para seleccionar el modo de retroiluminación deseado.
- 2) Presione  para encender su enfriador.



- 3) Presione  para aumentar la velocidad del ventilador (v6=velocidad máxima),
- 4) Presione  para disminuir la velocidad del ventilador (v1=Velocidad mínima).

DESCRIPCIÓN DE FUNCIONES



Luces de colores
RGB

Bisel
antideslizante

Pantalla LCD

Botón de ajuste
de luz

Disminuir

Botón de encendido/
interruptor

Puertos USB dobles

Aumentar la
velocidad del viento



Computadora portátil



Ajuste
multiángulo



Luz fría RGB



Equipo de juego



Enfriamiento
rápido



Modello Di Prodotto	C12
Angolo Regolabile	6.5°-50°
Peso Del Prodotto	1,17KG
Taglia Del Prodotto	415*300*33MM
Dimensioni Dei Ventilatori Piccolo	70*70*15MM
Grande Dimensione Del Ventaglio	110*110*15MM
Grandi Numero Di Giri Del Ventilatore	1000-1400RPM
Numero Di Giri Del Ventilatore Piccolo	1800-2400RPM
Livello Di Rumore Della Ventola	21-26DB
Modalità RGB	10 Modalità RGB
Potenza Di Ingresso	5W
Tensione Di Rsercizio	DC 5V
Prodotto Ampery	5V-≤1000MA
Flusso D'aria	63-85CFM
Peso Lordo	1,4KG

CARATTERISTICHE DEL PRODOTTO



- 1) Aspetto fresco, bello e resistente.
- 2) Design multi-angolo, fornendo supporto diverso.
- 3) Luci colorate RGB, effetti di luce colorati.
- 4) Metti il tuo dispositivo di raffreddamento AirBlade su una superficie piana.
- 5) Imposta l'angolazione desiderata del tuo dispositivo di raffreddamento AirBlade.

- 6) Per evitare che il tuo laptop scivoli, solleva la cornice antiscivolo, quindi metti il laptop sul dispositivo di raffreddamento.
- 7) Collegare il cavo USB a una porta disponibile del dispositivo di raffreddamento e l'altra estremità del cavo al computer.

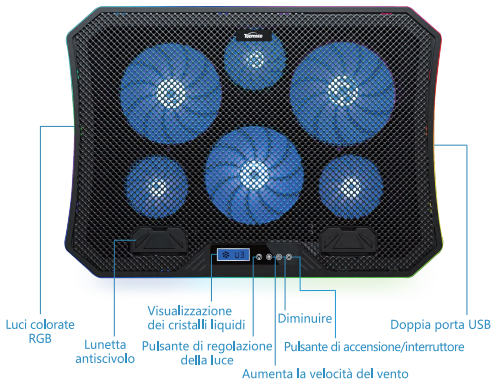


- 1) Premere  per selezionare la modalità di retroilluminazione desiderata.
- 2) Premere  aprire il raffreddatore.



- 3) Premere  per aumentare la velocità della ventola (v6=Velocità massima),
- 4) Premere  per diminuire la velocità della ventola (v1=Velocità minima).

DESCRIZIONE DELLA FUNZIONE



Taccuino



Regolazione
multiangolo



Luce fredda RGB



Attrezzatura
da gioco



Raffreddamento
rapido

製品モデル	C12
調整可能な角度	6.5°-50°
製品の重量	1.17KG
商品のサイズ	415*300*33MM
小さなファンサイズ	70*70*15MM
大ファンサイズ	110*110*15MM
大ファンスピード	1000-1400RPM
小さなファン速度	1800-2400RPM
ファンの騒音レベル	21-26DB
RGBモード	10個のRGBモード
入力電力	5W
動作電圧	DC 5V
製品のアンペア値	5V-≤1000MA
気流	63-85CFM
総重量	1.4KG


製品の特徴

- 1) クールな外観、美しく耐久性があります。
- 2) マルチアングルデザイン、さまざまなサポートを提供します。
- 3) RGBカラフルな呼吸ライト、カラフルな照明効果。
- 4) AirBladeクーラーを平らな面に置きます。
- 5) AirBladeクーラーの希望の角度を設定します。

- 6) ラップトップが滑らないようにするには、滑り止めベゼルを持ち上げてから、ラップトップをクーラーボックスに置きます。
- 7) USBケーブルをクーラーの使用可能なポートに接続し、ケーブルのもう一方の端をコンピューターに接続します。




- 1) プレス 目的のバックライトモードを選択します。
- 2) プレス 冷却器をオンにする。



- 3) プレス ファン速度を上げるには (v6 = 最大速度)、
- 4) プレス ファン速度を下げる (v1 = 最小速度)。

機能説明



ノート



マルチアングル調整



RGBクールライト



ゲーム機器



急速に冷却する

MADE IN CHINA
www.topmate.cc