

VEVOR[®]

TOUGH TOOLS, HALF PRICE

Technical Support and E-Warranty Certificate
www.vevor.com/support

Travel Wheelchair

MODEL: FS800LBJPF5

We continue to be committed to provide you tools with competitive price.

"Save Half", "Half Price" or any other similar expressions used by us only represents an estimate of savings you might benefit from buying certain tools with us compared to the major top brands and does not necessarily mean to cover all categories of tools offered by us. You are kindly reminded to verify carefully when you are placing an order with us if you are actually saving half in comparison with the top major brands.

VEVOR[®]

TOUGH TOOLS, HALF PRICE

Self-Propelled Wheelchairs

MODEL: FS800LBJPF5



NEED HELP? CONTACT US!

Have product questions? Need technical support? Please feel free to contact us:

Technical Support and E-Warranty Certificate
www.vevor.com/support


This is the original instruction, please read all manual instructions carefully before operating. VEVOR reserves a clear interpretation of our user manual. The appearance of the product shall be subject to the product you received. Please forgive us that we won't inform you again if there are any technology or software updates on our product.

CAUTIONS FOR OPERATION

1. Do not drive the wheelchair on a slope more than 8km/h
2. Do not use the wheelchair on the bumpy road surface,
3. The locks are only used for parking the wheelchair on the ground.
4. Do not use the hand lock to stop the chair when it is moving.

Unfold Wheelchair

Step 1:



Step 2:



Step 3:



Same operation on the other side.

Brake introduction

1. Hold the brake.



2. Release brake.



Product Folding

This action is the opposite of the unfold action.
After folding, bind the straps tightly.

Step 1:

Pull the pull rod out.



Step 2:

Bind the straps tightly





Step 3:

Bring the pull bar back.



Product Maintenance:

1. Do not scratch or scratch the surface of the product to prevent material damage.
2. Daily cleaning and maintenance with the neutral synthetic detergent, wipe with wet cloth, then wipe with dry cloth.
3. Do not contact with strong acid or alkali to prevent corrosion.

Product Storage:

Packaged commode chairs should be stored at the temperature not exceeding -10°C~40°C and a relative humidity not exceeding 80%. No corrosive gases, the room is well ventilated and clean. During transportation, it should be protected from moisture, light, and heat sources.

Manufacturer: Shanghaimuxinmuyeyouxiangongsi

Address: Shuangchenglu 803nong11hao1602A-1609shi, baoshanqu, shanghai 200000 CN.

Imported to AUS: SIHAO PTY LTD. 1 ROKEVA STREETEASTWOOD NSW 2122 Australia

Imported to USA: Sanven Technology Ltd. Suite 250, 9166 Anaheim Place, Rancho Cucamonga, CA 91730

UK	REP
-----------	------------

YH CONSULTING LIMITED.
C/O YH Consulting Limited Office 147,
Centurion House, London Road,
Staines-upon-Thames, Surrey, TW18 4AX

EC	REP
-----------	------------

E-CrossStu GmbH
Mainzer Landstr.69,
60329 Frankfurt am Main.

VEVOR[®]

TOUGH TOOLS, HALF PRICE

Technical Support and E-Warranty Certificate

www.vevor.com/support

VEVOR[®]

TOUGH TOOLS, HALF PRICE

Assistance technique et certificat de garantie

électronique www.vevor.com/support

Fauteuil roulant de voyage

MODÈLE : FS800LBJPF5

Nous continuons à nous engager à vous fournir des outils à des prix compétitifs.

"Économisez la moitié", "Moitié prix" ou toute autre expression similaire que nous utilisons ne représente qu'une estimation des économies dont vous pourriez bénéficier en achetant certains outils chez nous par rapport aux grandes marques et ne signifie pas nécessairement couvrir toutes les catégories d'outils proposés par nous. Nous vous rappelons de vérifier attentivement lorsque vous passez une commande chez nous si vous économisez réellement la moitié par rapport aux grandes marques.

VEVOR[®]
TOUGH TOOLS, HALF PRICE

Fauteuils roulants automoteurs

MODÈLE : FS800LBJPF5



BESOIN D'AIDE? CONTACTEZ-NOUS!

Vous avez des questions sur les produits ? Besoin d'une assistance technique ? N'hésitez pas à nous

contacter : Support technique et certificat de garantie électronique
www.vevor.com/support

Il s'agit des instructions originales, veuillez lire attentivement toutes les instructions du manuel avant de l'utiliser. VEVOR se réserve une interprétation claire de notre manuel d'utilisation. L'apparence du produit dépend du produit que vous avez reçu. Veuillez nous pardonner que nous ne vous informerons plus s'il y a des mises à jour technologiques ou logicielles sur notre produit.

PRÉCAUTIONS POUR LE FONCTIONNEMENT

1. Ne conduisez pas le fauteuil roulant sur une pente supérieure à 8 km/h.
2. N'utilisez pas le fauteuil roulant sur une chaussée cahoteuse.
3. Les verrous ne sont utilisés que pour garer le fauteuil roulant au sol.
4. N'utilisez pas le verrou manuel pour arrêter le fauteuil lorsqu'il est en mouvement.

Déplier le fauteuil roulant

Étape 1:



Étape 2:



Étape 3:



Même opération de l'autre côté.

Introduction aux freins

1. Maintenez le frein.



2. Relâchez le frein.



Pliage du produit

Cette action est à l'opposé de l'action de déploiement.

Après le pliage, attachez fermement les sangles.

Étape 1:

Retirez la tige de traction.



Étape 2:

Attachez fermement les sangles





Étape 3:

Ramenez la barre de traction.



Entretien du produit :

1. Ne rayez pas ou ne rayer pas la surface du produit pour empêcher le matériau d'être endommagé.
2. Nettoyage et entretien quotidiens avec un détergent synthétique neutre, essuyez avec un chiffon humide, puis essuyez avec un chiffon sec.
3. Ne pas contacter avec un acide fort ou un alcali pour éviter la corrosion.

Stockage du produit :

Les chaises d'aisance emballées doivent être conservées à une température non dépassant -10°C~40°C et une humidité relative ne dépassant pas 80 %. Non gaz corrosifs, la pièce est bien ventilée et propre. Pendant transport, il doit être protégé de l'humidité, de la lumière et de la chaleur sources.

Fabricant : Shanghaimuxinmuyeyouxiangongsi

Adresse : Shuangchenglu 803nong11hao1602A-1609shi, baoshanqu, Shanghai 200000 CN.


Importé en Australie : SIHAO PTY LTD. 1 RUE ROKEVAASTWOOD NSW 2122 Australie

Importé aux États-Unis : Sanven Technology Ltd. Suite 250, 9166 Anaheim Lieu, Rancho Cucamonga, CA 91730



YH CONSULTING LIMITÉE.

C/O YH Consulting Limited Bureau 147,
Maison Centurion, London Road,
Staines-upon-Thames, Surrey, TW18 4AX



E-CrossStu GmbH

Mainzer Landstr.69,
60329 Francfort-sur-le-Main.

VEVOR®

TOUGH TOOLS, HALF PRICE

Assistance technique et certificat de garantie
électronique www.vevor.com/support

VEVOR[®]

TOUGH TOOLS, HALF PRICE

Technischer Support und E-Garantiezertifikat
www.vevor.com/support

Reiserollstuhl

MODELL: FS800LBJPF5

Wir sind weiterhin bestrebt, Ihnen Werkzeuge zu wettbewerbsfähigen Preisen anzubieten.

„Sparen Sie die Hälfte“, „Halber Preis“ oder andere ähnliche von uns verwendete Ausdrücke stellen lediglich eine Schätzung der Einsparungen dar, die Sie durch den Kauf bestimmter Werkzeuge bei uns im Vergleich zu den großen Top-Marken erzielen könnten, und bedeuten nicht unbedingt, dass alle angebotenen Werkzeugkategorien abgedeckt werden von uns. Bitte prüfen Sie bei Ihrer Bestellung sorgfältig, ob Sie im Vergleich zu den Top-Marken tatsächlich die Hälfte sparen.

VEVOR®

TOUGH TOOLS, HALF PRICE

Selbstfahrende Rollstühle

MODELL: FS800LBJPF5



Brauchen Sie Hilfe? Kontaktieren Sie uns!

Haben Sie Fragen zum Produkt? Benötigen Sie technische Unterstützung? Bitte kontaktieren Sie uns:

Technischer Support und E-Garantiezertifikat www.vevor.com/support

Dies ist die Originalanleitung. Bitte lesen Sie alle Bedienungsanleitungen sorgfältig durch, bevor Sie das Gerät in Betrieb nehmen. VEVOR behält sich eine klare Auslegung unserer Bedienungsanleitung vor. Das Aussehen des Produkts hängt von dem Produkt ab, das Sie erhalten haben. Bitte entschuldigen Sie, dass wir Sie nicht erneut informieren, wenn es zu unserem Produkt technische oder Software-Updates gibt.

VORSICHTSHINWEISE FÜR DEN BETRIEB

1. Fahren Sie den Rollstuhl nicht mit einer Geschwindigkeit von mehr als 8 km/h an Steigungen
2. Benutzen Sie den Rollstuhl nicht auf unebenem Straßenbelag.
3. Die Schlösser dienen nur zum Abstellen des Rollstuhls auf dem Boden.
4. Benutzen Sie die Handverriegelung nicht, um den Stuhl während der Bewegung anzuhalten.

Rollstuhl ausklappen

Schritt 1:



Schritt 2:



Schritt 3:



Gleicher Vorgang auf der anderen Seite.

Einführung in die Bremse

1. Halten Sie die Bremse fest.



2. Bremse lösen.



Produktfaltung

Diese Aktion ist das Gegenteil der Entfaltungsaktion.

Binden Sie die Gurte nach dem Falten fest.

Schritt 1:

Ziehen Sie die Zugstange heraus.



Schritt 2:

Binden Sie die Gurte fest





Schritt 3:

Bringen Sie die Zugstange zurück.



Produktwartung:

1. Die Oberfläche des Produkts nicht zerkratzen oder zerkratzen, um Materialschäden zu vermeiden Schaden.
2. Tägliche Reinigung und Pflege mit neutralem synthetischem Reinigungsmittel, mit einem feuchten Tuch abwischen und dann mit einem trockenen Tuch abwischen.
3. Nicht mit starken Säuren oder Laugen in Kontakt bringen, um Korrosion zu verhindern.

Produktlagerung :

Verpackte Toilettenstühle sollten bei der Temperatur nicht gelagert werden über -10°C~40°C und einer relativen Luftfeuchtigkeit von nicht mehr als 80 %. NEIN Korrosive Gase, der Raum ist gut belüftet und sauber. Während Beim Transport sollte es vor Feuchtigkeit, Licht und Hitze geschützt werden Quellen.

Hersteller: Shanghaimuxinmuyeyouxiangongsi

Adresse: Shuangchenglu 803nong11hao1602A-1609shi, baoshanqu, Shanghai 200000 CN.

Importiert nach AUS: SIHAO PTY LTD. 1 ROKEVA STREETEASTWOOD NSW 2122 Australien

In die USA importiert: Sanven Technology Ltd. Suite 250, 9166 Anaheim Place, Rancho Cucamonga, CA 91730



YH CONSULTING LIMITED.

C/O YH Consulting Limited Büro 147,
Centurion House, London Road,
Staines-upon-Thames, Surrey, TW18 4AX



E-CrossStu GmbH

Mainzer Landstr.69,
60329 Frankfurt am Main.

VEVOR[®]

TOUGH TOOLS, HALF PRICE

Technischer Support und E-Garantiezertifikat

www.vevor.com/support

VEVOR[®]

TOUGH TOOLS, HALF PRICE

Supporto tecnico e certificato di garanzia
elettronica www.vevor.com/support

Sedia a rotelle da viaggio

MODELLO: FS800LBJPF5

Continuiamo a impegnarci per fornirvi strumenti a prezzi competitivi.

"Risparmia la metà", "Metà prezzo" o qualsiasi altra espressione simile da noi utilizzata rappresenta solo una stima del risparmio che potresti trarre dall'acquistare determinati strumenti con noi rispetto ai principali marchi più importanti e non significa necessariamente coprire tutte le categorie di strumenti offerti da noi. Ti ricordiamo di verificare attentamente quando effettui un ordine con noi se stai effettivamente risparmiando la metà rispetto ai migliori marchi principali.

VEVOR[®]
TOUGH TOOLS, HALF PRICE

Sedie a rotelle semoventi

MODELLO: FS800LBJPF5



HO BISOGNO DI AIUTO? CONTATTACI!

Hai domande sul prodotto? Hai bisogno di supporto tecnico? Non esitate a contattarci:

Supporto

**tecnico e certificato di garanzia elettronica [www.vevor.com/](http://www.vevor.com/support)
support**

Queste sono le istruzioni originali, leggere attentamente tutte le istruzioni del manuale prima dell'uso. VEVOR si riserva una chiara interpretazione del nostro manuale d'uso. L'aspetto del prodotto sarà soggetto al prodotto ricevuto. Ti preghiamo di perdonarci se non ti informeremo più se sono presenti aggiornamenti tecnologici o software sul nostro prodotto.

PRECAUZIONI PER IL FUNZIONAMENTO

1. Non guidare la sedia a rotelle su una pendenza superiore a 8 km/h
2. Non utilizzare la sedia a rotelle su superfici stradali sconnesse.
3. I blocchi vengono utilizzati solo per parcheggiare la sedia a rotelle a terra.
4. Non utilizzare la serratura manuale per fermare la sedia durante il movimento.

Aprire la sedia a rotelle

Passo 1:



Passo 2:



Passaggio 3:



Stessa operazione dall'altra parte.

Introduzione del freno

1. Tenere il freno.



2. Rilasciare il freno.



Piegatura del prodotto

Questa azione è l'opposto dell'azione di spiegamento.

Dopo la piegatura, legare saldamente le cinghie.

Passo 1:

Estrarre l'asta di trazione.



Passo 2:

Legare saldamente le cinghie





Passaggio 3:

Riporta indietro la barra di trazione.



Manutenzione del prodotto:

1. Non graffiare o graffiare la superficie del prodotto per evitare che si formi materiale danno.
2. Pulizia e manutenzione quotidiana con detergente sintetico neutro, pulire con un panno umido, quindi asciugare con un panno asciutto.
3. Non entrare in contatto con acidi o alcali forti per prevenire la corrosione.

Conservazione **del prodotto** :


Le sedie comode imballate devono essere conservate a una temperatura non elevata superiore a -10°C~40°C e un'umidità relativa non superiore all'80%. NO gas corrosivi, la stanza è ben ventilata e pulita. Durante il trasporto, deve essere protetto dall'umidità, dalla luce e dal calore fonti.

Produttore: Shanghaimuxinmuyeyouxiangongsi

Indirizzo: Shuangchenglu 803nong11hao1602A-1609shi, baoshanqu, shanghai 200000 CN.

Importato in AUS: SIHAO PTY LTD. 1 ROKEVA STREETEASTWOOD NSW 2122Australia

Importato negli Stati Uniti: Sanven Technology Ltd. Suite 250, 9166 Anaheim Luogo, Rancho Cucamonga, CA 91730



YH CONSULENZA LIMITATA.

C/O YH Consulting Limited Ufficio 147,
Casa del Centurione, London Road,
Staines-upon-Thames, Surrey, TW18 4AX



E-CrossStu GmbH

Mainzer Landstr.69,
60329 Francoforte sul Meno.

VEVOR®

TOUGH TOOLS, HALF PRICE

**Supporto tecnico e certificato di garanzia
elettronica www.vevor.com/support**

VEVOR®

TOUGH TOOLS, HALF PRICE

Soporte técnico y certificado de garantía
electrónica www.vevor.com/support

Silla de ruedas de viaje

MODELO: FS800LBJPF5

Seguimos comprometidos a proporcionarle herramientas a precios competitivos.

"Ahorre a mitad de precio", "A mitad de precio" o cualquier otra expresión similar utilizada por nosotros solo representa una estimación de los ahorros que podría beneficiarse al comprar ciertas herramientas con nosotros en comparación con las principales marcas y no significa necesariamente cubrir todas las categorías de herramientas ofrecidas por nosotros. Le recordamos que, cuando realice un pedido con nosotros, verifique cuidadosamente si realmente está ahorrando la mitad en comparación con las principales marcas.

VEVOR[®]

TOUGH TOOLS, HALF PRICE

Sillas de ruedas autopropulsadas

MODELO: FS800LBJPF5



¿NECESITAS AYUDA? ¡CONTÁCTENOS!

¿Tiene preguntas sobre el producto? ¿Necesita soporte técnico? No dude en contactarnos:
Soporte

técnico y certificado de garantía electrónica www.vevor.com/support

Estas son las instrucciones originales; lea atentamente todas las instrucciones del manual antes de operar. VEVOR se reserva una interpretación clara de nuestro manual de usuario. La apariencia del producto estará sujeta al producto que recibió. Perdone que no le informaremos nuevamente si hay actualizaciones de tecnología o software en nuestro producto.

PRECAUCIONES PARA LA OPERACIÓN

1. No conduzca la silla de ruedas en una pendiente de más de 8 km/h.
2. No utilice la silla de ruedas en superficies con baches.
3. Las cerraduras solo se utilizan para estacionar la silla de ruedas en el suelo.
4. No utilice el bloqueo manual para detener la silla cuando esté en movimiento.

Desplegar silla de ruedas

Paso 1:



Paso 2:



Paso 3:



La misma operación del otro lado.

Introducción al freno

1. Mantenga presionado el freno.



2. Suelte el freno.



Producto plegable

Esta acción es lo opuesto a la acción de desplegar.

Después de doblar, ate bien las correas.

Paso 1:

Saque la varilla de tracción.



Paso 2:

Ate las correas firmemente





Paso 3:

Traiga la barra de tracción hacia atrás.



Mantenimiento del producto:

1. No raye ni raye la superficie del producto para evitar que el material dañe.
2. Limpieza y mantenimiento diarios con detergente sintético neutro, limpie con un paño húmedo y luego limpie con un paño seco.
3. No contactar con ácidos o álcalis fuertes para evitar la corrosión.

Almacenamiento del producto :

Las sillas con inodoro empaquetadas deben almacenarse a una temperatura no superior a -10°C ~ 40°C y una humedad relativa no superior al 80%. No gases corrosivos, la habitación está bien ventilada y limpia. Durante transporte, debe protegerse de la humedad, la luz y el calor. fuentes.

Fabricante: Shanghaimuxinmuyeyouxiangongsi

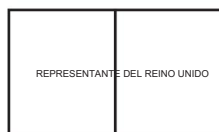
Dirección: Shuangchenglu 803nong11hao1602A-1609shi, baoshanqu, shanghai 200000 CN.

Importado a AUS: SIHAO PTY LTD. 1 ROKEVA CALLE ASTWOOD

Nueva Gales del Sur 2122 Australia

Importado a EE. UU.: Sanven Technology Ltd. Suite 250, 9166 Anaheim

Lugar, Rancho Cucamonga, CA 91730

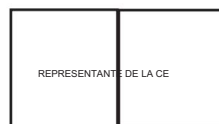


YH CONSULTING LIMITADO.

C/O YH Consulting Limited Oficina 147,

Casa Centurión, London Road,

Staines upon Thames, Surrey, TW18 4AX



E-CrossStu GmbH

Mainzer Landstr.69,

60329 Fráncfort del Meno.

VEVOR®

TOUGH TOOLS, HALF PRICE

Soporte técnico y certificado de garantía
electrónica www.vevor.com/support

VEVOR[®]

TOUGH TOOLS, HALF PRICE

Wsparcie techniczne i certyfikat e-gwarancji

www.vevor.com/support

Podróżny wózek inwalidzki

MODEL: FS800LBJPF5

Nadal dokładamy wszelkich starań, aby zapewnić Państwu narzędzia w konkurencyjnej cenie.

„Zaoszczędź o połowę”, „o połowę ceny” lub inne podobne wyrażenia używane przez nas przedstawiają jedynie szacunkową oszczędność, jaką możesz zyskać kupując u nas określone narzędzia w porównaniu z głównymi najlepszymi markami i niekoniecznie oznaczają uwzględnienie wszystkich kategorii oferowanych narzędzi przez nas. Przypominamy, aby podczas składania zamówienia u nas dokładnie sprawdzić, czy faktycznie oszczędzasz połowę w porównaniu z czołowymi markami.

VEVOR[®]

TOUGH TOOLS, HALF PRICE

Wózki inwalidzkie z własnym napędem

MODEL: FS800LBJPF5



POTRZEBUJĘ POMOCY? SKONTAKTUJ SIĘ Z NAMI!

Masz pytania dotyczące produktu? Potrzebujesz wsparcia technicznego? Prosimy o kontakt:
Wsparcie

techniczne i certyfikat e-gwarancji www.vevor.com/support

To jest oryginalna instrukcja. Przed przystąpieniem do obsługi prosimy o dokładne zapoznanie się ze wszystkimi instrukcjami. VEVOR zastrzega sobie jasną interpretację naszej instrukcji obsługi. Wygląd produktu zależy od produktu, który otrzymałeś. Proszę wybaczyć nam, że nie będziemy ponownie informować Państwa, jeśli pojawią się jakieś aktualizacje technologii lub oprogramowania naszego produktu.

OSTRZEŻENIA DOTYCZĄCE OBSŁUGI

1. Nie prowadź wózka inwalidzkiego po pochyłościach z prędkością większą niż 8 km/h
2. Nie używaj wózka na wyboistej nawierzchni.
3. Zamki służą wyłącznie do parkowania wózka na podłożu.
4. Nie używaj blokady ręcznej do zatrzymania krzesła w ruchu.

Rozłóż wózek inwalidzki

Krok 1:



Krok 2:



Krok 3:



Ta sama operacja po drugiej stronie.

Wprowadzenie hamulca

1. Przytrzymaj hamulec.



2. Zwolnić hamulec.



Składanie produktu

Ta akcja jest przeciwieństwem akcji rozwijania.
Po złożeniu mocno zwiąż paski.

Krok 1:

Wyciągnij ciężno.



Krok 2:

Mocno zawiąż paski





Krok 3:

Przywróć drążek do ściągania.



Konserwacja produktu:

1. Nie drap ani nie zarysuj powierzchni produktu, aby zapobiec uszkodzeniu materiału szkoda.
2. Codzienne czyszczenie i konserwacja za pomocą neutralnego syntetycznego detergentu, przetrzyj wilgotną szmatką, a następnie wytrzyj suchą szmatką.
3. Nie kontaktuj się z mocnym kwasem lub zasadą, aby zapobiec korozji.

Przechowywanie produktu :

Zapakowane krzesła komodowe należy przechowywać w temperaturze nie przekraczającej -10°C~40°C i wilgotności względnej nieprzekraczającej 80%. NIE gazów korozyjnych, pomieszczenie jest dobrze wentylowane i czyste. Podczas transporcie należy je chronić przed wilgocią, światłem i ciepłem źródła.

Producent: Shanghai muxinmuyeyouxiangongsi

Adres: Shuangchenglu 803nong11hao1602A-1609shi, baoshanqu, szanghaj 200000 CN.

Import do AUS: SIHAO PTY LTD. 1 ROKEVA STREETEASTWOOD

Nowa Południowa Walia 2122 Australia

Import do USA: Sanven Technology Ltd. Suite 250, 9166 Anaheim

Place, Rancho Cucamonga, Kalifornia 91730



YH CONSULTING SPÓŁKA Z OGRANICZONĄ ODPOWIEDZIALNOŚCIĄ.

C/O YH Consulting Limited Biuro 147,
Dom Centuriona, London Road,
Staines-upon-Thames, Surrey, TW18 4AX



E-CrossStu GmbH

Mainzer Landstr.69,
60329 Frankfurt nad Menem.

VEVOR[®]

TOUGH TOOLS, HALF PRICE

Wsparcie techniczne i certyfikat e-gwarancji

www.vevor.com/support

VEVOR[®]

TOUGH TOOLS, HALF PRICE

Technische ondersteuning en e-garantiecertificaat
www.vevor.com/support

Reisrolstoel

MODEL: FS800LBJPF5

We blijven ons inzetten om u gereedschap tegen een concurrerende prijs te bieden.

'Bespaar de helft', 'Halve prijs' of andere soortgelijke uitdrukkingen die door ons worden gebruikt vertegenwoordigen slechts een schatting van de besparingen die u zou kunnen profiteren als u bepaalde gereedschappen bij ons koopt in vergelijking met de grote topmerken en betekenen niet noodzakelijkerwijs dat ze alle categorieën van aangeboden gereedschappen dekken. door ons. Wij verzoeken u vriendelijk om bij het plaatsen van een bestelling bij ons goed na te gaan of u daadwerkelijk de helft bespaart in vergelijking met de grote topmerken.

VEVOR[®]
TOUGH TOOLS, HALF PRICE

Zelfrijdende rolstoelen

MODEL: FS800LBJPF5



HULP NODIG? NEEM CONTACT MET ONS OP!

Heeft u productvragen? Technische ondersteuning nodig? Neem gerust contact met ons op:

Technische

**ondersteuning en e-garantiecertificaat [www.vevor.com/
support](http://www.vevor.com/support)**

Dit is de originele instructie. Lees alle instructies in de handleiding zorgvuldig door voordat u ermee aan de slag gaat. VEVOR behoudt zich een duidelijke interpretatie van onze gebruikershandleiding voor. Het uiterlijk van het product is afhankelijk van het product dat u heeft ontvangen. Vergeef ons alstublieft dat we u niet opnieuw zullen informeren als er technologie- of software-updates zijn voor ons product.

WAARSCHUWINGEN VOOR BEDIENING

1. Rijd niet met de rolstoel op een helling van meer dan 8 km/u
2. Gebruik de rolstoel niet op hobbelig wegdek. 3. De sloten worden alleen gebruikt om de rolstoel op de grond te parkeren.
4. Gebruik de handvergrendeling niet om de stoel te stoppen wanneer deze in beweging is.

Vouw de rolstoel uit

Stap 1:



Stap 2:



Stap 3:



Dezelfde operatie aan de andere kant.

Rem introductie

1. Houd de rem ingedrukt.



2. Laat de rem los.



Productvouwen

Deze actie is het tegenovergestelde van de ontvouwactie.

Bind de riemen na het vouwen stevig vast.

Stap 1:

Trek de trekstang eruit.



Stap 2:

Bind de riemen stevig vast





Stap 3:

Breng de trekstang terug.



Productonderhoud:

1. Kras of kras niet op het oppervlak van het product om materiaal te voorkomen schade.
2. Dagelijkse reiniging en onderhoud met een neutraal synthetisch reinigingsmiddel, afvegen met een natte doek en vervolgens afvegen met een droge doek.
3. Neem geen contact op met sterk zuur of alkali om corrosie te voorkomen.

Productopslag :

Verpakte toiletstoelen moeten worden bewaard bij de temperatuur 'niet' van meer dan -10°C~40°C en een relatieve vochtigheid van niet meer dan 80%. Nee corrosieve gassen, is de ruimte goed geventileerd en schoon. Tijdens tijdens transport moet het worden beschermd tegen vocht, licht en hitte bronnen.

Fabrikant: Shanghaimuxinmuyeyouxiangongsi

Adres: Shuangchenglu 803nong11hao1602A-1609shi, baoshanqu, shanghai 200000 CN.

Geïmporteerd naar AUS: SIHAO PTY LTD. 1 ROKEVA STREETEASTWOOD NSW 2122 Australië

Geïmporteerd in de VS: Sanven Technology Ltd. Suite 250, 9166 Anaheim Plaats, Rancho Cucamonga, CA 91730



YH CONSULTING LIMITED.

C/O YH Consulting Limited Kantoor 147,
Centurion House, Londen Road,
Staines-upon-Thames, Surrey, TW18 4AX



E-CrossStu GmbH

Mainzer Landstr.69,
60329 Frankfurt am Main.

VEVOR[®]

TOUGH TOOLS, HALF PRICE

Technische ondersteuning en e-
garantiecertificaat www.vevor.com/support

VEVOR[®]

TOUGH TOOLS, HALF PRICE

Teknisk support och e-garanticertifikat
www.vevor.com/support

Resa rullstol

MODELL: FS800LBJPF5

Vi fortsätter att vara engagerade i att ge dig verktyg till konkurrenskraftiga priser.

"Spara hälften", "halva priset" eller andra liknande uttryck som används av oss representerar bara en uppskattning av besparingar du kan dra nytta av att köpa vissa verktyg hos oss jämfört med de stora toppmärkena och betyder inte nödvändigtvis att täcka alla kategorier av verktyg som erbjuds av oss. Du påminns vänligen om att noggrant kontrollera när du gör en beställning hos oss om du faktiskt sparar hälften i jämförelse med de främsta stora varumärkena.

VEVOR®

TOUGH TOOLS, HALF PRICE

Självgående rullstolar

MODELL: FS800LBJPF5



BEHÖVS HJÄLP? KONTAKTA OSS!

Har du produktfrågor? Behöver du teknisk support? Kontakta oss gärna: **Teknisk support och e-garanticertifikat www.vevor.com/support**

Detta är den ursprungliga instruktionen, läs alla instruktioner noggrant innan du använder den. VEVOR reserverar sig för en tydlig tolkning av vår användarmanual. Utseendet på produkten är beroende av den produkt du fått. Ursäkta oss att vi inte kommer att informera dig igen om det finns någon teknik eller mjukvaruuppdateringar på vår produkt.

FÖRSIKTIGHET FÖR ANVÄNDNING

1. Kör inte rullstolen i en sluttning mer än 8 km/h
2. Använd inte rullstolen på den gropiga vägytan, 3. Låsen används endast för att parkera rullstolen på marken.
4. Använd inte handlåset för att stoppa stolen när den rör sig.

Fäll ut rullstol

Steg 1:



Steg 2:



Steg 3:



Samma operation på andra sidan.

Bromsintroduktion

1. Håll i bromsen.



2. Lossa bromsen.



Produktvikning

Den här handlingen är motsatsen till utspelningshandlingen.

Efter vikning, bind remmarna hårt.

Steg 1:

Dra ut dragstången.



Steg 2:

Bind remmarna hårt





Steg 3:

För tillbaka dragstången.



Produktunderhåll:

1. Repa eller repa inte produktens yta för att förhindra material skada.
2. Daglig rengöring och underhåll med det neutrala syntetiska rengöringsmedlet, torka av med en våt trasa och torka sedan av med en torr trasa.
3. Får inte kontakt med stark syra eller alkali för att förhindra korrosion.

Produktförvaring :

Förpackade toalettstolar bör förvaras vid den temperatur som inte över -10°C~40°C och en relativ luftfuktighet som inte överstiger 80%. Nej frätande gaser, rummet är välventilerat och rent. Under transport bör den skyddas från fukt, ljus och värme källor.

Tillverkare: Shanghaimuxinmuyeyouxiangongsi

Adress: Shuangchenglu 803nong11hao1602A-1609shi, baoshanqu, shanghai 200000 CN.

Importerad till AUS: SIHAO PTY LTD. 1 ROKEVA STREETEASTWOOD NSW 2122 Australien

Importerad till USA: Sanven Technology Ltd. Suite 250, 9166 Anaheim Place, Rancho Cucamonga, CA 91730



YH CONSULTING LIMITED.

C/O YH Consulting Limited Office 147,
Centurion House, London Road,
Staines-upon-Thames, Surrey, TW18 4AX



E-CrossStu GmbH

Mainzer Landstr.69,
60329 Frankfurt am Main.

VEVOR®

TOUGH TOOLS, HALF PRICE

Teknisk support och e-garanticertifikat

www.vevor.com/support