

# **VEVOR<sup>®</sup>**

## **TOUGH TOOLS, HALF PRICE**

TechnicalSupport and E-Warranty Certificate [www.vevor.com/support](http://www.vevor.com/support)

### **BABY PLAY MAT**


We continue to be committed to provide you tools with competitive price.

"Save Half", "Half Price" or any other similar expressions used by us only represents an estimate of savings you might benefit from buying certain tools with us compared to the major top brands and does not necessarily mean to cover all categories of tools offered by us. You are kindly reminded to verify carefully when you are placing an order with us if you are actually saving half in comparison with the top major brands.

# VEVOR<sup>®</sup>

TOUGH TOOLS, HALF PRICE

## BABY PLAY MAT



### NEED HELP? CONTACT US!

Have product questions? Need technical support? Please feel free to contact us:

**Technical Support and E-Warranty Certificate**  
**[www.vevor.com/support](http://www.vevor.com/support)**

This is the original instruction, please read all manual instructions carefully before operating. VEVOR reserves a clear interpretation of our user manual. The appearance of the product shall be subject to the product you received. Please forgive us that we won't inform you again if there are any technology or software updates on our product.

# IMPORTANT SAFETY INSTRUCTIONS

## WARNING

- Keep away from fire.
- Please use with adult supervision.
- Never leave children unattended, inspect the product every time before use. and throw it away if it is damaged at first sight.
- Remove and discard all wrapping and do not allow children to play with them.
- Never use near stairs.
- Use on flat, level, and hard surfaces only.
- Do not lay the crawling pad next to the electrical socket, the baby may climb near the socket, if not careful attention will be the danger of electric shock
- Sharp table corner or cabinet corner, for the home to learn to climb the baby is simply a "dangerous zone", had better be all the table corner or cabinet corner cover pad, even if the baby accidentally hit, also can reduce the damage to the most.
- When teaching your baby how to climb, it is best to wear crawling clothes
- Do not place small things on the ground, to prevent the baby from eating into his mouth
- It should be noted that do not have hard objects around, to avoid hurting the baby

## Product Care

1. Any sharp objects should be kept away from the play mat, such as pets with sharp nails and high heels.
2. The water on the play mat needs to be cleaned up in time, improper long-term care will cause the film will fall off.
3. Avoid wearing shoes, pens and permanent markers, heavy furniture.
4. Use the play mat in the right way can extend service life.
5. Do not use for a long time to put away, sterilization after the collection, the next use before also want to again sterilization disinfection, must ensure the safe use of the baby

**VEVOR<sup>®</sup>**

**TOUGH TOOLS, HALF PRICE**

**Technical Support and E-Warranty Certificate**  
**[www.vevor.com/support](http://www.vevor.com/support)**

# VEVOR®

## TOUGH TOOLS, HALF PRICE

Support technique et certificat de garantie électronique [www.vevor.com/support](http://www.vevor.com/support)


### TAPIS DE JEU POUR BÉBÉ

Nous continuons à nous engager à vous fournir des outils à des prix compétitifs.

"Économisez la moitié", "Moitié prix" ou toute autre expression similaire utilisée par nous ne représente qu'une estimation des économies dont vous pourriez bénéficier en achetant certains outils chez nous par rapport aux grandes marques et ne signifie pas nécessairement couvrir toutes les catégories d'outils que nous proposons. Nous vous rappelons de vérifier attentivement lorsque vous passez une commande chez nous si vous nous économisez en fait la moitié par rapport aux grandes marques.

**VEVOR**<sup>®</sup>  
TOUGH TOOLS, HALF PRICE

TAPIS DE JEU POUR BÉBÉ



### BESOIN D'AIDE? CONTACTEZ-NOUS!

Vous avez des questions sur les produits ? Besoin d'une assistance technique ? N'hésitez pas à nous contacter:

Assistance technique et certificat de garantie électronique  
[www.vevor.com/support](http://www.vevor.com/support)

Il s'agit des instructions originales, veuillez lire attentivement toutes les instructions du manuel avant de l'utiliser. VEVOR se réserve une interprétation claire de notre manuel d'utilisation. L'apparence du produit dépend du produit que vous avez reçu. Veuillez nous pardonner que nous ne vous informerons plus s'il y a des mises à jour technologiques ou logicielles sur notre produit.

# CONSIGNES DE SÉCURITÉ IMPORTANTES

## AVERTISSEMENT

- Tenir éloigné du feu.
- Veuillez utiliser sous la surveillance d'un adulte.
- Ne laissez jamais les enfants sans surveillance, inspectez le produit à chaque fois avant utilisation. et jetez-le s'il est endommagé à première vue.
- Retirez et jetez tous les emballages et ne laissez pas les enfants jouer avec.
- Ne jamais utiliser à proximité d'échafaudages.
- Utiliser uniquement sur des surfaces planes, nivelées et dures.
- Ne posez pas le tapis d'éveil à côté d'une prise électrique, bébé pourrait grimper près de la prise, sinon faites attention, il y aura un risque de choc électrique
- Coin de table ou coin d'armoire pointu, pour que la maison apprenne à grimper le bébé est simplement une "zone dangereuse", il vaut mieux que ce soit tout le coin de la table ou le coin du meuble  
Le coussin de couverture, même si le bébé frappe accidentellement, peut également réduire les dommages causés au la plupart.
- Lorsque vous apprenez à grimper à votre bébé, il est préférable de porter des vêtements rampants
- Ne posez pas de petits objets par terre, pour éviter que bébé ne mange dans son bouche
- Il convient de noter qu'il ne faut pas avoir d'objets durs à proximité, pour éviter de blesser le bébé

## Entretien du produit

1. Tous les objets pointus doivent être tenus à l'écart du tapis de jeu, comme les animaux ongles pointus et talons hauts.
2. L'eau sur le tapis de jeu doit être nettoyée à temps, de manière inappropriée à long terme. les soins feront tomber le film.
3. Évitez de porter des chaussures, des stylos et des marqueurs permanents, ainsi que des meubles lourds.
4. Utiliser le tapis de jeu de la bonne manière peut prolonger la durée de vie.
5. Ne pas utiliser pendant une longue période pour ranger, stérilisation après la collecte, la prochaine utilisation avant de vouloir également à nouveau la désinfection par stérilisation, doit garantir une utilisation sûre du bébé

**VEVOR**®

**TOUGH TOOLS, HALF PRICE**

Assistance technique et certificat de garantie  
électronique [www.vevor.com/support](http://www.vevor.com/support)

# VEVOR®

## TOUGH TOOLS, HALF PRICE

Technischer Support und E-Garantie-Zertifikat [www.vevor.com/support](http://www.vevor.com/support)

### BABY-SPIELMATTE


Wir sind weiterhin bestrebt, Ihnen Werkzeuge zu wettbewerbsfähigen Preisen anzubieten.

"Sparen Sie die Hälfte", "Halber Preis" oder andere ähnliche Ausdrücke, die wir verwenden, stellen nur eine Schätzung der Einsparungen, die Sie durch den Kauf bestimmter Werkzeuge bei uns im Vergleich zu den großen Top-Marken erzielen könnten, und bedeutet nicht unbedingt, dass alle von uns angebotenen Werkzeugkategorien abgedeckt sind. Wir möchten Sie freundlich daran erinnern, bei der Bestellung bei uns sorgfältig zu prüfen, ob Sie sparen tatsächlich die Hälfte im Vergleich zu den großen Top-Marken.

# VEVOR®

TOUGH TOOLS, HALF PRICE

## BABY-SPIELMATTE



### Brauchen Sie Hilfe? Kontaktieren Sie uns!

Sie haben Fragen zu unseren Produkten? Sie benötigen technischen Support? Dann kontaktieren Sie uns gerne:

**Technischer Support und E-Garantie-Zertifikat**

**[www.vevor.com/support](http://www.vevor.com/support)**

Dies ist die Originalanleitung. Bitte lesen Sie alle Anweisungen sorgfältig durch, bevor Sie das Gerät in Betrieb nehmen. VEVOR behält sich eine klare Auslegung unserer Bedienungsanleitung vor. Das Aussehen des Produkts richtet sich nach dem Produkt, das Sie erhalten haben.

Bitte haben Sie Verständnis, dass wir Sie nicht erneut informieren, wenn es Technik- oder Software-Updates zu unserem Produkt gibt.

# WICHTIGE SICHERHEITSANWEISUNGEN

## WARNUNG

- Von Feuer fernhalten.
- Bitte unter Aufsicht eines Erwachsenen verwenden.
- Lassen Sie Kinder niemals unbeaufsichtigt und überprüfen Sie das Produkt vor jedem Gebrauch. Werfen Sie es weg, wenn es auf den ersten Blick beschädigt ist.
- Entfernen und entsorgen Sie die gesamte Verpackung und lassen Sie Kinder nicht damit spielen.
- Niemals in der Nähe von Stairs verwenden.
- Nur auf flachen, ebenen und harten Oberflächen verwenden.
- Legen Sie die Krabbelunterlage nicht neben die Steckdose, das Baby könnte klettern in der Nähe der Steckdose, wenn nicht vorsichtig sein, wird die Gefahr eines elektrischen Schlages
- Scharfe Tischecke oder Schrankecke, für das Zuhause, um das Baby klettern zu lernen ist einfach eine "gefährliche Zone", sollte besser alle Tisch- oder Schrankecke sein Abdeckung pad, auch wenn das baby versehentlich geschlagen, auch kann reduzieren die Schäden an der am meisten.
- Wenn Sie Ihrem Baby das Klettern beibringen, tragen Sie am besten Krabbelkleidung
- Legen Sie keine kleinen Gegenstände auf den Boden, um zu verhindern, dass das Baby in seine Mund
- Es ist zu beachten, dass keine harten Gegenstände in der Nähe sind, um Verletzungen zu vermeiden Baby

## Produktpflege

1. Alle scharfen Gegenstände sollten von der Spielmatte ferngehalten werden, wie z. B. Haustiere mit scharfe Nägel und High Heels.
2. Das Wasser auf der Spielmatte muss rechtzeitig gereinigt werden, unsachgemäße langfristige Bei übermäßiger Unachtsamkeit kann sich die Folie ablösen.
3. Vermeiden Sie das Tragen von Schuhen, Stiften und Permanentmarkern sowie schweren Möbeln.
4. Die richtige Verwendung der Spielmatte kann die Lebensdauer verlängern.
5. Verwenden Sie es nicht für eine lange Zeit, um es wegzulegen, Sterilisation nach der Sammlung, die nächste verwenden, bevor auch wollen wieder sterilisation desinfizieren, muss gewährleisten die sichere Verwendung des Babys

**VEVOR**<sup>®</sup>

**TOUGH TOOLS, HALF PRICE**

**Technischer Support und E-Garantie-Zertifikat**  
**[www.vevor.com/support](http://www.vevor.com/support)**

# VEVOR<sup>®</sup>

## TOUGH TOOLS, HALF PRICE

Supporto tecnico e certificato di garanzia elettronica [www.vevor.com/support](http://www.vevor.com/support)

### TAPPETINO DA GIOCO PER BAMBINI


Continuiamo a impegnarci per fornirvi strumenti a prezzi competitivi.

"Risparmia la metà", "Metà prezzo" o qualsiasi altra espressione simile da noi utilizzata rappresenta solo un stima del risparmio che potresti trarre dall'acquisto di determinati strumenti con noi rispetto ai principali marchi di punta e non significa necessariamente coprire tutte le categorie di strumenti da noi offerti. Ti ricordiamo gentilmente di verificare attentamente quando effettui un ordine con noi, se tu

stanno effettivamente risparmiando la metà rispetto ai principali marchi più importanti.

**VEVOR**<sup>®</sup>  
TOUGH TOOLS, HALF PRICE

TAPPETINO DA GIOCO PER BAMBINI



**HO BISOGNO DI AIUTO? CONTATTACI!**

Hai domande sul prodotto? Hai bisogno di supporto tecnico? Non esitate a contattarci:

**Supporto tecnico e certificato di garanzia elettronica**  
**[www.vevor.com/support](http://www.vevor.com/support)**

Queste sono le istruzioni originali, leggere attentamente tutte le istruzioni del manuale prima dell'uso. VEVOR si riserva una chiara interpretazione del nostro manuale d'uso. L'aspetto del prodotto sarà soggetto al prodotto ricevuto.

Ti preghiamo di perdonarci se non ti informeremo più se sono presenti aggiornamenti tecnologici o software sul nostro prodotto.

# IMPORTANTI ISTRUZIONI DI SICUREZZA

## AVVERTIMENTO

- Stai lontano dal fuoco.
  - Si prega di utilizzare con la supervisione di un adulto.
  - Non lasciare mai i bambini incustoditi, ispezionare il prodotto ogni volta prima dell'uso. E buttatelo via se risulta danneggiato a prima vista.
  - Rimuovere ed eliminare tutti gli involucri e non permettere ai bambini di giocarci.
  - Non utilizzare mai vicino a scale.
  - Utilizzare solo su superfici piane, livellate e dure.
  - Non appoggiare il materassino vicino alla presa elettrica, il bambino potrebbe arrampicarsi vicino alla presa, se non si presta attenzione vi è pericolo di scossa elettrica
  - Angolo del tavolo o angolo dell'armadio affilato, affinché il bambino possa imparare a arrampicarsi in casa semplicemente una "zona pericolosa", sarebbe meglio essere tutto l'angolo del tavolo o dell'armadio il cuscinetto di copertura, anche se il bambino viene colpito accidentalmente, può anche ridurre il danno al maggior parte.
  - Quando insegni al tuo bambino come arrampicarsi, è meglio indossare abiti per gattonare
  - Non appoggiare piccoli oggetti a terra, per evitare che il bambino mangi i suoi bocca
  - Va notato che non avere oggetti duri in giro, per evitare di ferirli
- Bambino

## Cura del prodotto

1. Eventuali oggetti appuntiti devono essere tenuti lontani dal tappetino da gioco, come ad esempio gli animali domestici unghie affilate e tacchi alti.
2. L'acqua sul tappeto da gioco deve essere ripulita in tempo, in modo improprio a lungo termine fare attenzione farà sì che la pellicola cada.
3. Evitare di indossare scarpe, penne e pennarelli indelebili, mobili pesanti.
4. Utilizzare il tappetino da gioco nel modo giusto può prolungarne la durata.
5. Non utilizzare per un lungo periodo di tempo per riporre, sterilizzare dopo la raccolta, quella successiva utilizzare prima anche di voler nuovamente sterilizzare la disinfezione, deve garantire l'uso sicuro del bambino

**VEVOR**®

**TOUGH TOOLS, HALF PRICE**

**Supporto tecnico e certificato di garanzia  
elettronica [www.vevor.com/support](http://www.vevor.com/support)**

# VEVOR®

## TOUGH TOOLS, HALF PRICE

Certificado de soporte técnico y garantía electrónica [www.vevor.com/support](http://www.vevor.com/support)

### ALFOMBRA DE JUEGO PARA BEBÉ

Seguimos comprometidos a proporcionarle herramientas a precios competitivos.


"Ahorra Mitad", "Mitad de Precio" o cualquier otra expresión similar utilizada por nosotros sólo representa un estimación de los ahorros que podría beneficiarse al comprar ciertas herramientas con nosotros en comparación con las principales marcas y no significa necesariamente cubrir todas las categorías de herramientas que ofrecemos. Le recordamos que debe verificar cuidadosamente cuando realiza un pedido con nosotros si

En realidad, en comparación con las principales marcas, se ahorra la mitad.

# VEVOR<sup>®</sup>

TOUGH TOOLS, HALF PRICE

ALFOMBRA DE JUEGO PARA BEBÉ



¿NECESITAS AYUDA? ¡CONTÁCTENOS!

¿Tiene preguntas sobre el producto? ¿Necesita soporte técnico? Siéntete libre de contactarnos:

Soporte técnico y certificado de garantía electrónica

[www.vevor.com/support](http://www.vevor.com/support)

Estas son las instrucciones originales; lea atentamente todas las instrucciones del manual antes de operar. VEVOR se reserva una interpretación clara de nuestro manual de usuario.

La apariencia del producto estará sujeta al producto que recibió.

Perdone que no le informaremos nuevamente si hay actualizaciones de tecnología o software en nuestro producto.

## INSTRUCCIONES DE SEGURIDAD IMPORTANTES

### ADVERTENCIA

- Mantener alejado del fuego.
- Úselo con la supervisión de un adulto.
- Nunca deje a los niños desatendidos, inspeccione el producto cada vez que lo utilice. y deséchelo si se daña a primera vista.
- Retire y deseche todos los envoltorios y no permita que los niños jueguen con ellos.
- Nunca utilizar cerca de sfalrs.
- Utilizar únicamente en superficies planas, niveladas y duras.
- No coloque la plataforma de gateo junto a la toma de corriente, el bebé podría trepar Cerca del enchufe, si no se presta atención, habrá peligro de descarga eléctrica.
- Esquina afilada de la mesa o del gabinete, para que el hogar aprenda a trepar al bebé. simplemente una "zona peligrosa", más vale que sea toda la esquina de la mesa o del gabinete La almohadilla de la cubierta, incluso si el bebé golpea accidentalmente, también puede reducir el daño al mayoría.
- Cuando le enseñe a su bebé a trepar, lo mejor es usar ropa para gatear.
- No coloque objetos pequeños en el suelo, para evitar que el bebé se coma su boca
- Cabe señalar que no tenga objetos duros cerca, para evitar dañar el bebé

### Cuidado del producto

1. Cualquier objeto afilado debe mantenerse alejado de la alfombra de juego, como mascotas con uñas afiladas y tacones altos.
2. El agua de la alfombra de juego debe limpiarse a tiempo, es inadecuada a largo plazo. El cuidado hará que la película se caiga.
3. Evite usar zapatos, bolígrafos y rotuladores permanentes, muebles pesados.
4. Usar la alfombra de juego de la manera correcta puede prolongar la vida útil.
5. No lo use durante mucho tiempo para guardar, esterilización después de la recolección, la siguiente Usar antes también desea volver a esterilizar y desinfectar, debe garantizar el uso seguro del bebe

**VEVOR**®

**TOUGH TOOLS, HALF PRICE**

Soporte técnico y certificado de garantía  
electrónica [www.vevor.com/support](http://www.vevor.com/support)

# VEVOR<sup>®</sup>

## TOUGH TOOLS, HALF PRICE

Certyfikat wsparcia technicznego i e-gwarancji [www.vevor.com/support](http://www.vevor.com/support)


### MATA DO ZABAWY DLA DZIECI

Nadal dokładamy wszelkich starań, aby zapewnić Państwu narzędzia w konkurencyjnej cenie.

„Zaoszczędź pół ceny”, „Zaoszczędź połowę ceny” lub inne podobne wyrażenia używane przez nas oznaczają jedynie oszacowanie oszczędności, jakie możesz zyskać kupując u nas określone narzędzia w porównaniu z głównymi, najlepszymi markami i niekoniecznie oznacza uwzględnienie wszystkich kategorii oferowanych przez nas narzędzi. Przypominamy, aby dokładnie sprawdzić, kiedy składasz u nas zamówienie, jeśli tak faktycznie oszczędzają połowę w porównaniu z czołowymi markami.

**VEVOR**<sup>®</sup>  
TOUGH TOOLS, HALF PRICE

MATA DO ZABAWY DLA DZIECI



POTRZEBUJĘ POMOCY? SKONTAKTUJ SIĘ Z NAMI!

Masz pytania dotyczące produktu? Potrzebujesz wsparcia technicznego? Śmiało możesz się z nami skontaktować:

Wsparcie techniczne i certyfikat e-gwarancji [www.vevor.com/  
support](http://www.vevor.com/support)

To jest oryginalna instrukcja. Przed przystąpieniem do obsługi prosimy o dokładne zapoznanie się ze wszystkimi instrukcjami. VEVOR zastrzega sobie jasną interpretację naszej instrukcji obsługi. Wygląd produktu zależy od produktu, który otrzymałeś.

Proszę wybaczyć nam, że nie będziemy ponownie informować Państwa, jeśli pojawią się jakieś aktualizacje technologii lub oprogramowania naszego produktu.

## WAŻNE INSTRUKCJE BEZPIECZEŃSTWA

### OSTRZEŻENIE

- Trzymać z dala od ognia.
- Proszę używać pod nadzorem osoby dorosłej.
- Nigdy nie zostawiaj dzieci bez opieki, każdorazowo sprawdź produkt przed użyciem. I wyrzuć go, jeśli jest uszkodzony na pierwszy rzut oka.
- Usuń i wyrzuć całe opakowanie i nie pozwalaj dzieciom bawić się nimi.
- Nigdy nie używaj w pobliżu sfalrów.
- Używaj wyłącznie na płaskich, równych i twardych powierzchniach.
- Nie kładź łóżeczka obok gniazdka elektrycznego, dziecko może się wspiąć w pobliżu gniazdka, jeśli nie zachowasz szczególnej ostrożności, grozi to porażeniem prądem
- Ostry narożnik stołu lub róg szafki, aby dom mógł nauczyć się wspinania na dziecko po prostu „niebezpieczna strefa”, lepiej, aby był to cały róg stołu lub róg szafki podkładka, nawet jeśli dziecko przypadkowo uderzy, może również zmniejszyć uszkodzenia bardzo.
- Ucząc dziecko wspinania się, najlepiej nosić ubranko do raczkowania
- Nie kładź małych przedmiotów na ziemi, aby dziecko nie zjadło swoich usta
- Należy pamiętać, że nie należy trzymać w pobliżu twardych przedmiotów, aby uniknąć zranienia Dziecko

### Pielęgnacja produktu

1. Wszelkie ostre przedmioty, takie jak zwierzęta domowe, należy trzymać z dala od maty do zabawy ostre paznokcie i wysokie obcasy.
2. Wodę na macie należy oczyścić na czas, co jest niewłaściwe w dłuższej perspektywie ostrożność spowoduje odpadnięcie folii.
3. Unikaj noszenia butów, długopisów, trwałych markerów i ciężkich mebli.
4. Używanie maty we właściwy sposób może wydłużyć jej żywotność.
5. Nie używać przez dłuższy czas do odłożenia, sterylizacji po pobraniu, następnym używać przed, a także chcieć ponownie sterylizować dezynfekcję, musi zapewnić bezpieczne użytkowanie dziecka

**VEVOR**<sup>®</sup>

**TOUGH TOOLS, HALF PRICE**

Wsparcie techniczne i certyfikat e-gwarancji  
[www.vevor.com/support](http://www.vevor.com/support)

# VEVOR<sup>®</sup>

## TOUGH TOOLS, HALF PRICE

Technische ondersteuning en e-garantiecertificaat [www.vevor.com/support](http://www.vevor.com/support)

## BABYSPEELMAT

Wij blijven ons inzetten om u gereedschap te bieden tegen een concurrerende prijs.


"Bespaar de helft", "Halve prijs" of andere soortgelijke uitdrukkingen die door ons worden gebruikt vertegenwoordigt slechts een

Een schatting van de besparingen die u zou kunnen opleveren als u bepaalde gereedschappen bij ons koopt, vergeleken met de grote topmerken. Dit betekent niet noodzakelijkerwijs dat alle door ons aangeboden categorieën gereedschappen worden gedekt. U wordt er vriendelijk aan herinnerd om dit zorgvuldig te verifiëren wanneer u een bestelling bij ons plaatst

besparen feitelijk de helft in vergelijking met de grote topmerken.

**VEVOR**<sup>®</sup>  
TOUGH TOOLS, HALF PRICE

**BABYSPEELMAT**



**HULP NODIG? NEEM CONTACT MET ONS OP!**

Heeft u productvragen? Technische ondersteuning nodig? Neem dan gerust contact met ons op:

**Technische ondersteuning en e-garantiecertificaat**  
**[www.vevor.com/support](http://www.vevor.com/support)**

Dit is de originele instructie. Lees alle instructies in de handleiding zorgvuldig door voordat u ermee aan de slag gaat. VEVOR behoudt zich een duidelijke interpretatie van onze gebruikershandleiding voor. Het uiterlijk van het product is afhankelijk van het product dat u heeft ontvangen. Vergeef ons alstublieft dat we u niet opnieuw zullen informeren als er technologie- of software-updates zijn voor ons product.

# BELANGRIJKE VEILIGHEIDSINSTRUCTIES

## WAARSCHUWING

- Blijf weg van vuur.
- Gebruik het onder toezicht van een volwassene.
- Laat kinderen nooit zonder toezicht achter, inspecteer het product elke keer vóór gebruik. En gooi het weg als het op het eerste gezicht beschadigd is.
- Verwijder al het verpakkingsmateriaal, gooi het weg en laat kinderen er niet mee spelen.
- Nooit gebruiken in de buurt van sfairs.
- Gebruik alleen op vlakke, vlakke en harde oppervlakken.
- Leg het kruipkussen niet naast het stopcontact, de baby kan erop klimmen in de buurt van het stopcontact; als u niet goed oplet, bestaat er gevaar voor een elektrische schok
- Scherpe tafelhoek of kasthoek, om thuis de baby te leren klimmen  
gewoon een "gevaarlijke zone", het zou beter de hele tafelhoek of kasthoek kunnen zijn afdekkussen, zelfs als de baby per ongeluk raakt, kan ook de schade aan de baby verminderen meest.
- Wanneer u uw baby leert klimmen, kunt u het beste kruipkleding dragen
- Plaats geen kleine dingen op de grond, om te voorkomen dat de baby in de zijne eet mond
- Opgemerkt moet worden dat er geen harde voorwerpen in de buurt zijn, om te voorkomen dat ze pijn doen  
Baby

## Productverzorging

1. Houd alle scherpe voorwerpen uit de buurt van de speelmat, zoals huisdieren scherpe nagels en hoge hakken.
2. Het water op de speelmat moet tijdig worden opgeruimd, ongepast op lange termijn Zorg ervoor dat de film eraf valt.
3. Vermijd het dragen van schoenen, pennen, permanente markers en zware meubels.
4. Gebruik de speelmat op de juiste manier om de levensduur te verlengen.
5. Gebruik het niet lang om op te bergen, sterilisatie na de verzameling, de volgende gebruik voordat u ook opnieuw sterilisatie-desinfectie wilt, moet een veilig gebruik garanderen van het kindje

**VEVOR**®

**TOUGH TOOLS, HALF PRICE**

**Technische ondersteuning en e-  
garantiecertificaat [www.vevor.com/support](http://www.vevor.com/support)**

# VEVOR®

## TOUGH TOOLS, HALF PRICE

Teknisk support och e-garanticertifikat [www.vevor.com/support](http://www.vevor.com/support)

## BABY LEKMATTA


Vi fortsätter att vara engagerade i att ge dig verktyg till konkurrenskraftiga priser.

"Spara hälften", "Halva priset" eller andra liknande uttryck som används av oss representerar endast en uppskattning av besparingar du kan dra nytta av att köpa vissa verktyg hos oss jämfört med de stora toppmärkena och betyder inte nödvändigtvis att täcka alla kategorier av verktyg som erbjuds av oss. Du påminns vänligen om att verifiera noggrant när du gör en beställning hos oss om du sparar faktiskt hälften i jämförelse med de främsta stora varumärkena.

# VEVOR®

TOUGH TOOLS, HALF PRICE

## BABY LEKMATTA



### BEHÖVS HJÄLP? KONTAKTA OSS!

Har du produktfrågor? Behöver du teknisk support? Kontakta oss gärna:

**Teknisk support och e-garanticertifikat [www.vevor.com/  
support](http://www.vevor.com/support)**

Detta är den ursprungliga instruktionen, läs alla instruktioner noggrant innan du använder den. VEVOR reserverar sig för en tydlig tolkning av vår användarmanual. Utseendet på produkten är beroende av den produkt du fått.

Ursäkta oss att vi inte kommer att informera dig igen om det finns någon teknik eller mjukvaruuppdateringar på vår produkt.

# VIKTIGA SÄKERHETS INSTRUKTIONER

## VARNING

- Håll dig borta från eld.
- Använd med vuxen uppsikt.
- Lämna aldrig barn utan uppsikt, inspektera produkten varje gång före användning. och kasta den om den är skadad vid första anblicken.
- Ta bort och kassera allt omslag och låt inte barn leka med dem.
- Använd aldrig nära sfalrar.
- Använd endast på plana, jämna och hårda ytor.
- Lägg inte krypdynan bredvid eluttaget, barnet kan klättra nära uttaget, om inte noggrann uppmärksamhet finns risken för elektriska stötar
- Skärp bordshörna eller skåphörna, för hemmet att lära sig klättra bebisen är helt enkelt en "farlig zon", hade bättre vara alla bordshörn eller skåp hörn täckdyna, även om barnet av misstag träffat, kan också minska skadorna på mest.
- När du lär ditt barn att klättra är det bäst att ha på sig krypande kläder
- Placera inte små saker på marken, för att förhindra att barnet äter i sitt mun
- Det bör noteras att inte har hårda föremål runt, för att undvika att skada bebis

## Produktvård

1. Alla vassa föremål bör hållas borta från lekmattan, som husdjur med vassa naglar och höga klackar.
2. Vattnet på lekmattan måste städas upp i tid, felaktigt på lång sikt vård kommer att göra att filmen faller av.
3. Undvik att bära skor, pennor och permanenta markörer, tunga möbler.
4. Använd lekmattan på rätt sätt kan förlänga livslängden.
5. Använd inte för en lång tid att lägga undan, sterilisering efter insamling, nästa använda innan också vill igen sterilisering desinfektion, måste säkerställa säker användning av barnet

**VEVOR**®

**TOUGH TOOLS, HALF PRICE**

**Teknisk support och e-garanticertifikat**  
**[www.vevor.com/support](http://www.vevor.com/support)**