PF89 PADFOLIO Manual

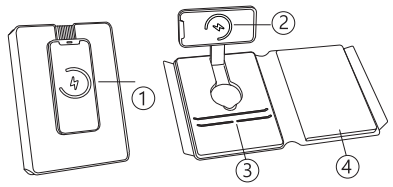

Phone charging: cover closed　　Phone charging: stand unfolded

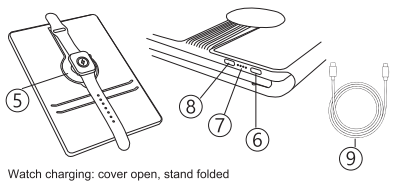

Watch charging: cover open, stand folded

1.Wireless charger for Phone/Apple Earbuds
2.MagSafe phone stand
3.2* Credit card slots
4.A5 size 64 lined sheets notebook
5.Wireless charger for Apple watches
6.ON/OFF
7.Power Indicators
8.Type-C Input/Output
9.Type C to C cable included in box

- Use only the included Type-C cable.
- Disconnect when fully charged.

Important: Only use the included Type-C cable. The use of third-party accessories may compromise safety.

A. Wired Charging

- Connect the cable to the power bank's Type-C port and the other end to your device.
- Charging a mobile device to~95% in about 2 hours. Recharge the power bank after use.

B. Wireless Charging

- Ensure your phone supports wireless charging.
- Press the power button to turn on the power bank.
- Place your device on the wireless charging area.
- MagSafe-compatible devices will align magnetically.

Battery Capacity:5,000mAh/18.5Wh

Type-C Input: 5V⎓3A/9V⎓2.22A/12V⎓1.67A

Type-C Output: 5V⎓3A/9V⎓2.22A/12V⎓1.67A Wireless Output for Mobile Phone: Max.15W

Wireless Output for Apple Earbuds: Max.5W

Wireless Output for Apple Watches: Max.2.5W

- Do not vigorously shake, hit or throw the product.
- If the power bank is not to be used for long time, please charge/discharge it once every three months to ensure the service life of the product.
- Some phone cases may block the wireless charging.
- Do not place other materials, like metal objects, magnets, and magnetic stripe cards between the mobile device and the wireless charger pad.
- Check your mobile device's battery percentage by using the charging icon displayed on the screen of your phone.
- When the mobile device is not placed on the charging surface accurately, your mobile device may not be able to charge properly.
- Do not use the wireless charger in areas with weak network coverage as it may lose the network reception easily & affect the charging effectiveness.
- Do not expose this device to moisture or heat sources.
- This is not a toy, not suitable for children under the age of 12.
- Children should use this device only under adult supervision.

This device complies with Part 15 of the FCC Rules.

Operation is subject to the following two conditions:

(1) This device may not cause harmful interference

(2) This device must accept any interference received, including interference that may cause undesired operation.

◎Do not dispose of it as household waste　　Aug. 2026.

This device complies with part 15 of the FCC Rules. Operation is subject to the following two conditions: (1) This device may not cause harmful interference, and (2) this device must accept any interference received, including interference that may cause undesired operation.
Any changes or modifications not expressly approved by the party responsible for compliance could void the user's authority to operate the equipment.
NOTE: This equipment has been tested and found to comply with the limits for a Class B digital device, pursuant to Part 15 of the FCC Rules. These limits are designed to provide reasonable protection against harmful interference in a residential installation. This equipment generates, uses and can radiate radio frequency energy and, if not installed and used in accordance with the instructions, may cause harmful interference to radio communications. However, there is no guarantee that interference will not occur in a particular installation.
If this equipment does cause harmful interference to radio or television reception,
which can be determined by turning the equipment off and on, the user is encouraged to try to correct the interference by one or more of the following measures:
-- Reorient or relocate the receiving antenna.
-- Increase the separation between the equipment and receiver.
-- Connect the equipment into an outlet on a circuit different from that to which the receiver is connected.
-- Consult the dealer or an experienced radio/TV technician for help.
FCC Radiation Exposure Statement
The device has been evaluated to meet general RF exposure requirement.

Manuel PF89 PADFOLIO

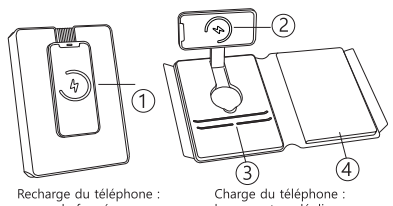

Recharge du téléphone : couvercle fermé　　Charge du téléphone : le support se déplie

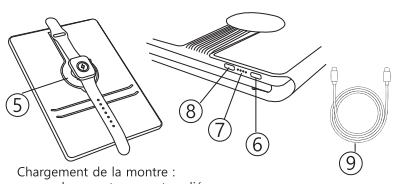

Chargement de la montre : couvercle ouvert, support replié

1. Chargeur sans fil téléphones ordinaires et aux écouteurs Apple
2. Support de téléphone MagSafe
3. 2* Emplacements pour cartes de crédit
4. Cahier A5 au format 64 feuilles, avec papier ligné
5. Chargeur sans fil pour montres Apple
6. MARCHE/ARRÊT
7. Indicateurs d'alimentation
8. Entrée/sortie Type-C
9. Câble de type C à C inclus dans la boîte

- Utilisez uniquement le câble de type C inclus.
- Débranchez lorsqu'il est complètement chargé.

Important : N'utilisez que le câble de type C inclus. L'utilisation d'accessoires tiers peut compromettre la sécurité.

A. Recharge filaire

- Connectez le câble au port Type-C de la banque d'alimentation et l'autre extrémité à votre appareil.
- Charger un appareil mobile à environ 95 % en environ 2 heures. Rechargez la batterie externe après utilisation.

B. Recharge sans fil

- Assurez-vous que votre téléphone prend en charge la recharge sans fil.
- Appuyez sur le bouton d'alimentation pour allumer la batterie extern.
- Placez votre appareil sur la zone de charge sans fil.
- Les appareils compatibles MagSafe s'aligneront magnétiquement. Fonctionne également avec les appareils Qi standard (sans alignement magnétique).

Capacité de la batterie:5,000mAh/18.5Wh

Entrée Type-C: 5V⎓3A/9V⎓2,22A/12V⎓1,67A

Sortie Type-C: 5V⎓3A/9V⎓2,22A/12V⎓1,67A

Sortie sans fil pour téléphone cellulaire: Max.15 W

Sortie sans fil pour écouteurs Apple: Max.5W

Sortie sans fil pour les montres Apple: Max.2.5W

- Ne secouez pas vigoureusement, ne frappez pas et ne jetez pas le produit.
- Si la banque alimentation ne doit pas être utilisée pendant une longue période, veuillez la charger/décharger une fois tous les trois mois afin de garantir la durée de vie du produit.
- Certains coques de téléphone peuvent bloquer la charge sans fil.
- Ne placez pas d'autres matériaux, comme des objets métalliques, des aimants et des cartes à piste magnétique entre l'appareil mobile et le tapis de charge sans fil.
- Vérifiez le pourcentage de batterie de votre appareil mobile en utilisant l'icône de charge affichée sur l'écran de votre téléphone.
- Lorsque l'appareil mobile n'est pas placé avec précision sur la surface de charge, il se peut qu'il ne puisse pas charger correctement.
- N'utilisez pas le chargeur sans fil dans les zones à faible couverture réseau, car il pourrait facilement perdre la réception du réseau et affecter l'efficacité de la charge.
- N'exposez pas cet appareil à l'humidité ou à des sources de chaleur.
- Ceci n'est pas un jouet, ne convient pas aux enfants de moins de 12 ans.
- Les enfants doivent utiliser cet appareil uniquement sous la surveillance d'un adulte.

Cet appareil est conforme à la partie 15 des règles de la FCC. L'utilisation est soumise aux deux conditions suivantes:

(1) cet appareil ne doit pas causer d'interférences nuisibles

(2) cet appareil doit accepter toute interférence reçue, y compris les interférences susceptibles d'entraîner un fonctionnement indésirable.

◎Ne pas l'éliminer comme déchets ménagers　　26 août.

Cet appareil est conforme à la partie 15 des règles de la FCC. Son utilisation est soumise aux deux conditions suivantes :
(1) cet appareil ne doit pas provoquer d'interférences nuisibles ;
(2) cet appareil doit accepter toute interférence reçue, y compris les interférences susceptibles d'entraîner un fonctionnement indésirable.
Tout changement ou modification non expressément approuvé par la partie responsable de la conformité peut annuler le droit de l'utilisateur à utiliser cet équipement.
Remarque : Cet équipement a été testé et déclaré conforme aux limites applicables aux appareils numériques de classe B, conformément à la partie 15 des règles de la FCC. Ces limites sont conçues pour offrir une protection raisonnable contre les interférences nuisibles dans une installation résidentielle. Cet équipement génère, utilise et peut émettre de l'énergie radiofréquence. S'il n'est pas installé et utilisé conformément aux instructions, il peut causer des interférences nuisibles aux communications radio. Toutefois, rien ne garantit l'absence d'interférences dans une installation donnée.
Si cet équipement provoque des interférences nuisibles à la réception radio ou télévision (ce qui peut être vérifié en allumant et éteignant l'appareil), l'utilisateur est invité à tenter de corriger l'interférence par l'une ou plusieurs des mesures suivantes :
– Réorienter ou déplacer l'antenne de réception.
– Augmenter la distance entre l'équipement et le récepteur.
– Brancher l'équipement sur une prise de courant d'un circuit différent de celui auquel le récepteur est raccordé.
– Consulter le revendeur ou un technicien radio/TV qualifié pour obtenir de l'aide.
Déclaration d'exposition aux rayonnements FCC
L'appareil a été évalué pour satisfaire aux exigences générales d'exposition aux radiofréquences.