

VEVOR[®]

TOUGH TOOLS, HALF PRICE

Technical Support and E-Warranty Certificate www.vevor.com/support

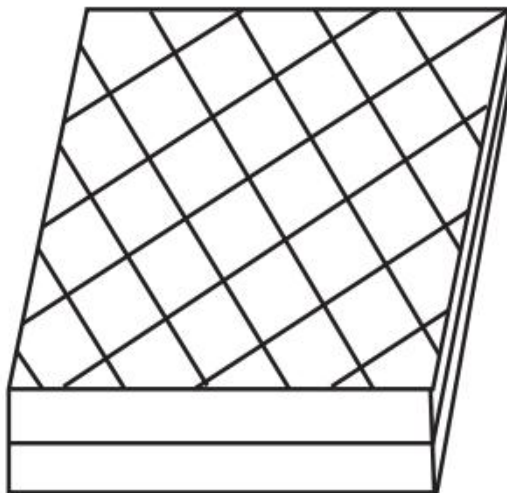
BABY PLAY MAT

We continue to be committed to provide you tools with competitive price. "Save Half", "Half Price" or any other similar expressions used by us only represents an estimate of savings you might benefit from buying certain tools with us compared to the major top brands and does not necessarily mean to cover all categories of tools offered by us. You are kindly reminded to verify carefully when you are placing an order with us if you are actually saving half in comparison with the top major brands.

VEVOR[®]

TOUGH TOOLS, HALF PRICE

BABY PLAY MAT



NEED HELP? CONTACT US!

Have product questions? Need technical support? Please feel free to contact us:

Technical Support and E-Warranty Certificate
www.vevor.com/support

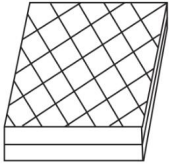
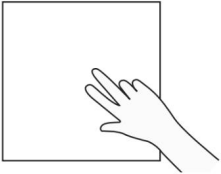
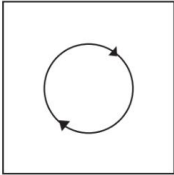
This is the original instruction, please read all manual instructions carefully before operating. VEVOR reserves a clear interpretation of our user manual. The appearance of the product shall be subject to the product you received. Please forgive us that we won't inform you again if there are any technology or software updates on our product.

IMPORTANT SAFETY INSTRUCTIONS

WARNING

Please use with adult supervision. never leave children unattended, inspect the product every time before use. and throw it away if it is damaged at first sight. remove and discard all wrapping and do not allow children to play with them.

- Keep away from fire.
- Do not place small things on the ground, to prevent the baby from eating into his mouth
- It should be noted that do not have hard objects around, to avoid hurting the baby
- Use on flat, level, and hard surfaces only.
- Do not lay the crawling pad next to the electrical socket, the baby may climb near the socket, if not careful attention will be the danger of electric shock

		
<p>After receiving the play mat , use scissors to open it (use the scissors carefully. do not cut the play mat)</p>	<p>Once opened, you can gently patted the play mat to return the original state.</p>	<p>Or placed it for 24-72 hour sand it can return to its original state</p>

Product Care

1. Any sharp objects should be kept away from the play mat, such as pets with sharp nails and high heels.
2. The water on the play mat needs to be cleaned up in time, improper long-term care will cause the film will fall off.
3. Avoid wearing shoes, pens and permanent markers, heavy furniture.
4. Use the play mat in the right way can extend service life.
5. Do not use for a long time to put away, sterilization after the collection, the next use before also want to again sterilization disinfection, must ensure the safe use of the baby

VEVOR[®]

TOUGH TOOLS, HALF PRICE

Technical Support and E-Warranty Certificate
www.vevor.com/support

VEVOR[®]

TOUGH TOOLS, HALF PRICE

Assistance technique et certificat de garantie électronique www.vevor.com/support

TAPIS DE JEU POUR BÉBÉ

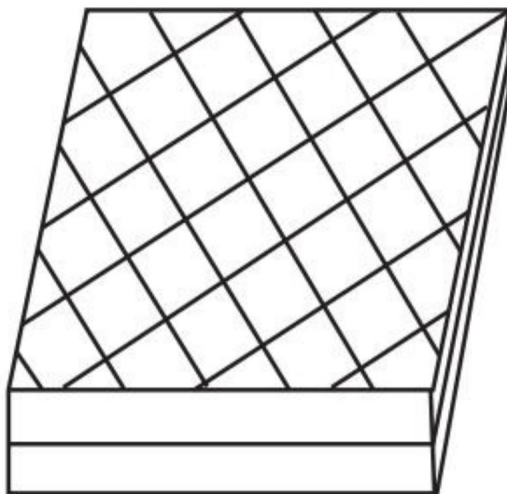
Nous continuons à nous engager à vous fournir des outils à des prix compétitifs.

"Économisez la moitié", "Moitié prix" ou toute autre expression similaire utilisée par nous ne représente qu'une estimation des économies dont vous pourriez bénéficier en achetant certains outils chez nous par rapport aux grandes marques et ne signifie pas nécessairement couvrir toutes les catégories d'outils que nous proposons. Nous vous rappelons de vérifier attentivement lorsque vous passez une commande chez nous si vous nous économisez en fait la moitié par rapport aux grandes marques.

VEVOR[®]

TOUGH TOOLS, HALF PRICE

TAPIS DE JEU POUR BÉBÉ



BESOIN D'AIDE? CONTACTEZ-NOUS!

Vous avez des questions sur les produits ? Besoin d'une assistance technique ? N'hésitez pas à nous contacter:

Assistance technique et certificat de garantie électronique

www.vevor.com/support

Il s'agit des instructions originales, veuillez lire attentivement toutes les instructions du manuel avant de l'utiliser. VEVOR se réserve une interprétation claire de notre manuel d'utilisation. L'apparence du produit dépend du produit que vous avez reçu.

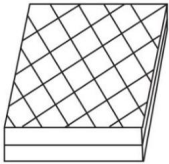
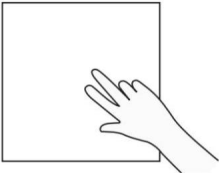
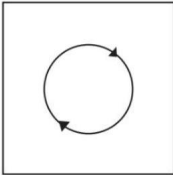
Veuillez nous pardonner que nous ne vous informerons plus s'il y a des mises à jour technologiques ou logicielles sur notre produit.

CONSIGNES DE SÉCURITÉ IMPORTANTES

AVERTISSEMENT

Veillez utiliser sous la surveillance d'un adulte. ne laissez jamais les enfants sans surveillance, inspectez produit à chaque fois avant utilisation. et jetez-le s'il est endommagé à première vue. retirez et jetez tous les emballages et ne laissez pas les enfants jouer avec eux.

- Tenir éloigné du feu.
- Ne posez pas de petits objets par terre, pour éviter que bébé ne mange dans son bouche
- Il convient de noter qu'il ne faut pas avoir d'objets durs à proximité, pour éviter de blesser le bébé
- Utiliser uniquement sur des surfaces planes, nivelées et dures.
- Ne posez pas le tapis d'éveil à côté d'une prise électrique, bébé pourrait grimper près de la prise, sinon faites attention, il y aura un risque de choc électrique

		
Après avoir reçu la pièce tapis, utilisez des ciseaux pour ouvrez-le (utilisez les ciseaux soigneusement. ne coupez pas le tapis de jeu)	Une fois ouvert, vous pouvez tapota doucement la pièce tapis pour retourner l'original État.	Ou je l'ai placé pendant 24-72 heure de sable, il peut revenir à son état d'origine

Entretien du produit

1. Tous les objets pointus doivent être tenus à l'écart du tapis de jeu, comme les animaux ongles pointus et talons hauts.
2. L'eau sur le tapis de jeu doit être nettoyée à temps, de manière inappropriée à long terme. les soins feront tomber le film.
3. Évitez de porter des chaussures, des stylos et des marqueurs permanents, ainsi que des meubles lourds.
4. Utiliser le tapis de jeu de la bonne manière peut prolonger la durée de vie.
5. Ne pas utiliser pendant une longue période pour ranger, stérilisation après la collecte, la prochaine utiliser avant de vouloir également à nouveau la désinfection par stérilisation, doit garantir une utilisation sûre du bébé

VEVOR®

TOUGH TOOLS, HALF PRICE

Assistance technique et certificat de garantie
électronique www.vevor.com/support

VEVOR®

TOUGH TOOLS, HALF PRICE

Technischer Support und E-Garantie-Zertifikat www.vevor.com/support

BABY-SPIELMATTE

Wir sind weiterhin bestrebt, Ihnen Werkzeuge zu wettbewerbsfähigen Preisen anzubieten.

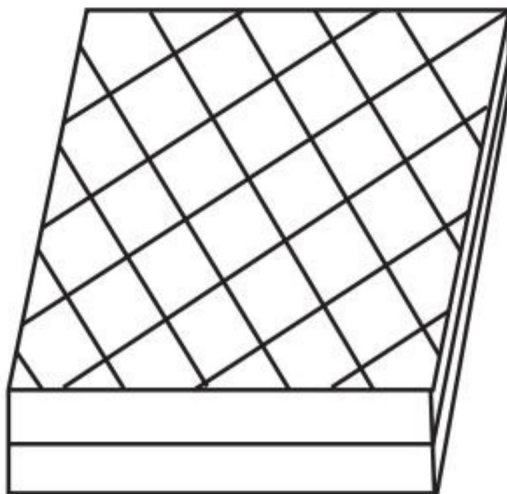
"Sparen Sie die Hälfte", "Halber Preis" oder andere ähnliche Ausdrücke, die wir verwenden, stellen nur eine Schätzung der Einsparungen, die Sie durch den Kauf bestimmter Werkzeuge bei uns im Vergleich zu den großen Top-Marken erzielen könnten, und bedeutet nicht unbedingt, dass alle von uns angebotenen

Werkzeugkategorien abgedeckt sind. Wir möchten Sie freundlich daran erinnern, bei der Bestellung bei uns sorgfältig zu prüfen, ob Sie sparen tatsächlich die Hälfte im Vergleich zu den großen Top-Marken.

VEVOR[®]

TOUGH TOOLS, HALF PRICE

BABY-SPIELMATTE



Brauchen Sie Hilfe? Kontaktieren Sie uns!

Sie haben Fragen zu unseren Produkten? Sie benötigen technischen Support? Dann kontaktieren Sie uns gerne:

Technischer Support und E-Garantie-Zertifikat

www.vevor.com/support

Dies ist die Originalanleitung. Bitte lesen Sie alle Anweisungen sorgfältig durch, bevor Sie das Gerät in Betrieb nehmen. VEVOR behält sich eine klare Auslegung unserer Bedienungsanleitung vor. Das Aussehen des Produkts richtet sich nach dem Produkt, das Sie erhalten haben.

Bitte haben Sie Verständnis, dass wir Sie nicht erneut informieren, wenn es Technik- oder Software-Updates zu unserem Produkt gibt.

WICHTIGE SICHERHEITSANWEISUNGEN

WARNUNG

Bitte unter Aufsicht eines Erwachsenen verwenden. Lassen Sie Kinder niemals unbeaufsichtigt, überprüfen Sie die Überprüfen Sie das Produkt vor jedem Gebrauch und werfen Sie es weg, wenn es auf den ersten Blick beschädigt ist. Entfernen und entsorgen Sie die gesamte Verpackung und lassen Sie Kinder nicht damit spielen.

- Von Feuer fernhalten.

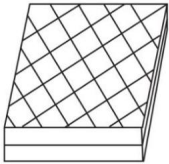
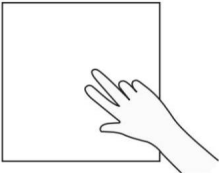
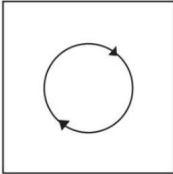
- Legen Sie keine kleinen Gegenstände auf den Boden, um zu verhindern, dass das Baby in seine Mund

- Es ist zu beachten, dass keine harten Gegenstände in der Nähe sind, um Verletzungen zu vermeiden
Baby

- Nur auf flachen, ebenen und harten Oberflächen verwenden.

- Legen Sie die Krabbelunterlage nicht neben die Steckdose, das Baby könnte klettern

in der Nähe der Steckdose, wenn nicht vorsichtig sein, wird die Gefahr eines elektrischen Schlages

		
Nach Erhalt des Stückes Matte mit einer Schere öffne es (benutze die Schere vorsichtig, nicht schneiden die Spielmatte)	Nach dem Öffnen können Sie sanft tätschelte das Spiel Matte, um die ursprüngliche Zustand.	Oder platziert es für 24-72 Stunde Sand kann es zurückkehren in seinen ursprünglichen Zustand

Produktpflege

1. Alle scharfen Gegenstände sollten von der Spielmatte ferngehalten werden, wie z. B. Haustiere mit scharfe Nägel und High Heels.

2. Das Wasser auf der Spielmatte muss regelmäßig gereinigt werden, unsachgemäße Langzeitanwendung Bei übermäßiger Unachtsamkeit kann sich die Folie ablösen.

3. Vermeiden Sie das Tragen von Schuhen, Stiften und Permanentmarkern sowie schweren Möbeln.

4. Die richtige Verwendung der Spielmatte kann die Lebensdauer verlängern.

5. Verwenden Sie es nicht für eine lange Zeit, um es wegzulegen, Sterilisation nach der Sammlung, die nächste verwenden, bevor auch wollen wieder sterilisation desinfizieren, muss gewährleisten die sichere verwendung des Babys

VEVOR®

TOUGH TOOLS, HALF PRICE

Technischer Support und E-Garantie-Zertifikat
www.vevor.com/support

VEVOR®

TOUGH TOOLS, HALF PRICE

Supporto tecnico e certificato di garanzia elettronica www.vevor.com/support

TAPPETINO DA GIOCO PER BAMBINI

Continuiamo a impegnarci per fornirvi strumenti a prezzi competitivi.

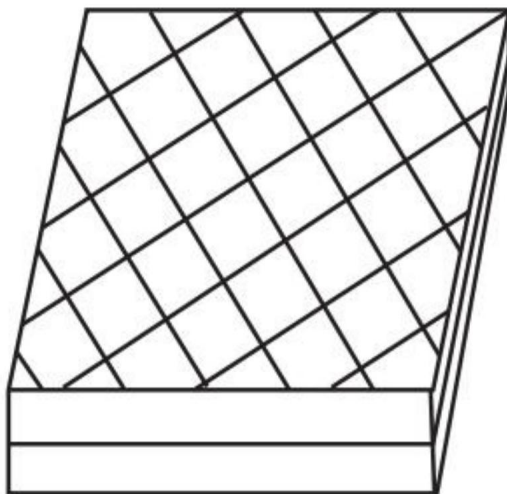
"Risparmia la metà", "Metà prezzo" o qualsiasi altra espressione simile da noi utilizzata rappresenta solo un stima del risparmio che potresti trarre dall'acquisto di determinati strumenti con noi rispetto ai principali marchi di punta e non significa necessariamente coprire tutte le categorie di strumenti da noi offerti. Ti ricordiamo gentilmente di verificare attentamente quando effettui un ordine con noi, se tu

stanno effettivamente risparmiando la metà rispetto ai principali marchi più importanti.

VEVOR[®]

TOUGH TOOLS, HALF PRICE

TAPPETINO DA GIOCO PER BAMBINI



HO BISOGNO DI AIUTO? CONTATTACI!

Hai domande sul prodotto? Hai bisogno di supporto tecnico? Non esitate a contattarci:

Supporto tecnico e certificato di garanzia elettronica

www.vevor.com/support

Queste sono le istruzioni originali, leggere attentamente tutte le istruzioni del manuale prima dell'uso. VEVOR si riserva una chiara interpretazione del nostro manuale d'uso. L'aspetto del prodotto sarà soggetto al prodotto ricevuto.

Ti preghiamo di perdonarci se non ti informeremo più se sono presenti aggiornamenti tecnologici o software sul nostro prodotto.

IMPORTANTI ISTRUZIONI DI SICUREZZA

AVVERTIMENTO

Si prega di utilizzare con la supervisione di un adulto. non lasciare mai i bambini incustoditi, ispezionarli prodotto ogni volta prima dell'uso. e buttarlo via se risulta danneggiato a prima vista. rimuovere ed eliminare tutti gli involucri e non permettere ai bambini di giocarci.

- Stai lontano dal fuoco.

- Non appoggiare piccoli oggetti a terra, per evitare che il bambino mangi i suoi bocca

- Va notato che non avere oggetti duri in giro, per evitare di ferirli

Bambino

- Utilizzare solo su superfici piane, livellate e dure.

- Non appoggiare il materassino vicino alla presa elettrica, il bambino potrebbe arrampicarsi vicino alla presa, se non si presta attenzione vi è pericolo di scossa elettrica

		
Dopo aver ricevuto la commedia tappetino utilizzare le forbici per apritelo (usate le forbici accuratamente. non tagliare il tappetino da gioco)	Una volta aperto, puoi accarezzò delicatamente il gioco tappetino per restituire l'originale stato.	Oppure lo ha piazzato per 24-72 ora e può ritornare al suo stato originale

Cura del prodotto

1. Eventuali oggetti appuntiti devono essere tenuti lontani dal tappetino da gioco, come ad esempio gli animali domestici unghie affilate e tacchi alti.

2. L'acqua sul tappeto da gioco deve essere ripulita nel tempo, in modo improprio a lungo termine fare attenzione farà sì che la pellicola cada.

3. Evitare di indossare scarpe, penne e pennarelli indelebili, mobili pesanti.

4. Utilizzare il tappetino da gioco nel modo giusto può prolungarne la durata.

5. Non utilizzare per un lungo periodo di tempo per riporre, sterilizzare dopo la raccolta, quella successiva utilizzare prima anche di voler nuovamente sterilizzare la disinfezione, deve garantire l'uso sicuro del bambino

VEVOR®

TOUGH TOOLS, HALF PRICE

**Supporto tecnico e certificato di garanzia
elettronica www.vevor.com/support**

VEVOR®

TOUGH TOOLS, HALF PRICE

Soporte técnico y certificado de garantía electrónica www.vevor.com/support

ALFOMBRA DE JUEGO PARA BEBÉ

Seguimos comprometidos a proporcionarle herramientas a precios competitivos.

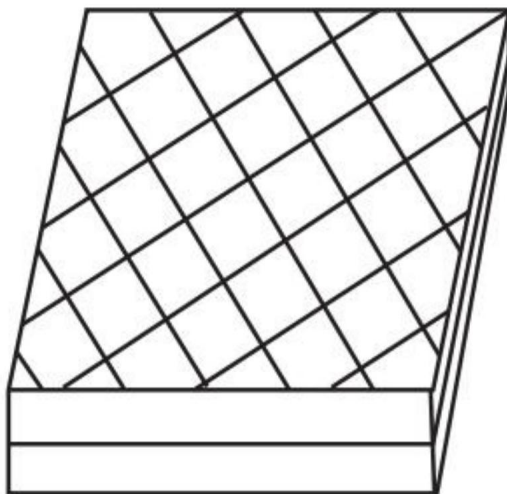
"Ahorra Mitad", "Mitad de Precio" o cualquier otra expresión similar utilizada por nosotros sólo representa un estimación de los ahorros que podría beneficiarse al comprar ciertas herramientas con nosotros en comparación con las principales marcas y no significa necesariamente cubrir todas las categorías de herramientas que ofrecemos. Le recordamos que debe verificar cuidadosamente cuando realiza un pedido con nosotros si

En realidad, en comparación con las principales marcas, se ahorra la mitad.

VEVOR[®]

TOUGH TOOLS, HALF PRICE

ALFOMBRA DE JUEGO PARA BEBÉ



¿NECESITAS AYUDA? ¡CONTÁCTENOS!

¿Tiene preguntas sobre el producto? ¿Necesita soporte técnico? Siéntete libre de contactarnos:

Soporte técnico y certificado de garantía electrónica

www.vevor.com/support

Estas son las instrucciones originales; lea atentamente todas las instrucciones del manual antes de operar. VEVOR se reserva una interpretación clara de nuestro manual de usuario.

La apariencia del producto estará sujeta al producto que recibió.

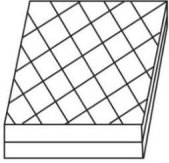
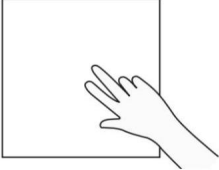
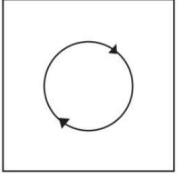
Perdone que no le informaremos nuevamente si hay actualizaciones de tecnología o software en nuestro producto.

INSTRUCCIONES DE SEGURIDAD IMPORTANTES

ADVERTENCIA

Úselo con la supervisión de un adulto. Nunca deje a los niños desatendidos, inspeccione el producto cada vez antes de usarlo, y deséchelo si se daña a primera vista. retire y deseche todos los envoltorios y no permita que los niños jueguen con ellos.

- Mantener alejado del fuego.
- No coloque objetos pequeños en el suelo, para evitar que el bebé se coma su boca
- Cabe señalar que no tenga objetos duros cerca, para evitar dañar el bebé
- Úselo únicamente en superficies planas, niveladas y duras.
- No coloque la plataforma de gateo junto a la toma de corriente, el bebé podría trepar Cerca del enchufe, si no se presta atención, habrá peligro de descarga eléctrica.

		
Después de recibir la obra tapete use tijeras para ábrelo (usa las tijeras con cuidado. no cortes el tapete de juego)	Una vez abierto, puedes acarició suavemente la obra tapete para devolver el original estado.	O lo colocó por 24-72 hora arena puede regresar a su estado original

Cuidado del producto

1. Cualquier objeto afilado debe mantenerse alejado de la alfombra de juego, como mascotas con uñas afiladas y tacones altos.
2. El agua de la alfombra de juego debe limpiarse con tiempo, ya que es inadecuada a largo plazo. El cuidado hará que la película se caiga.
3. Evite usar zapatos, bolígrafos y rotuladores permanentes, muebles pesados.
4. Usar la alfombra de juego de la manera correcta puede prolongar la vida útil.
5. No lo use durante mucho tiempo para guardar, esterilización después de la recolección, la siguiente Usar antes también desea volver a esterilizar y desinfectar, debe garantizar el uso seguro del bebe

VEVOR[®]

TOUGH TOOLS, HALF PRICE

Soporte técnico y certificado de garantía
electrónica www.vevor.com/support

VEVOR®

TOUGH TOOLS, HALF PRICE

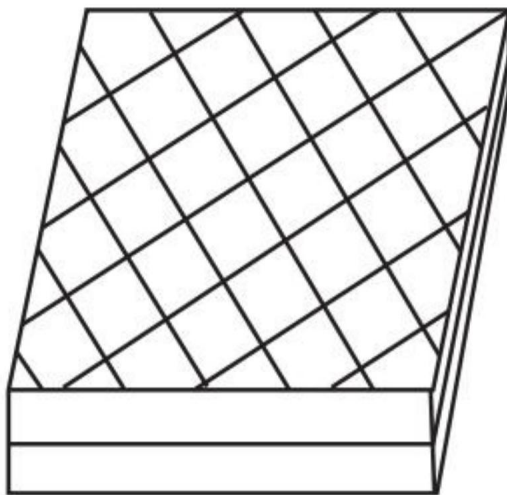
Wsparcie techniczne i certyfikat e-gwarancji www.vevor.com/support

MATA DO ZABAWY DLA DZIECI

Nadal dokładamy wszelkich starań, aby zapewnić Państwu narzędzia w konkurencyjnej cenie. „Zaoszczędź pół ceny”, „Zaoszczędź połowę ceny” lub inne podobne wyrażenia używane przez nas oznaczają jedynie oszacowanie oszczędności, jakie możesz zyskać kupując u nas określone narzędzia w porównaniu z głównymi, najlepszymi markami i niekoniecznie oznacza uwzględnienie wszystkich kategorii oferowanych przez nas narzędzi. Przypominamy, aby dokładnie sprawdzić, kiedy składasz u nas zamówienie, jeśli tak faktycznie oszczędzają połowę w porównaniu z czołowymi markami.

VEVOR[®]
TOUGH TOOLS, HALF PRICE

MATA DO ZABAWY DLA DZIECI



POTRZEBUJĘ POMOCY? SKONTAKTUJ SIĘ Z NAMI!

Masz pytania dotyczące produktu? Potrzebujesz wsparcia technicznego? Śmiało możesz się z nami skontaktować:

Wsparcie techniczne i certyfikat e-gwarancji [www.vevor.com/
support](http://www.vevor.com/support)

To jest oryginalna instrukcja. Przed przystąpieniem do obsługi prosimy o dokładne zapoznanie się ze wszystkimi instrukcjami. VEVOR zastrzega sobie jasną interpretację naszej instrukcji obsługi. Wygląd produktu zależy od produktu, który otrzymałeś.

Proszę wybaczyć nam, że nie będziemy ponownie informować Państwa, jeśli pojawią się jakieś aktualizacje technologii lub oprogramowania naszego produktu.

WAŻNE INSTRUKCJE BEZPIECZEŃSTWA

OSTRZEŻENIE

Proszę używać pod nadzorem osoby dorosłej. nigdy nie zostawiaj dzieci bez opieki, sprawdź produktu każdorazowo przed użyciem. i wyrzuć go, jeśli jest uszkodzony na pierwszy rzut oka. zdejmij i wyrzuć całe opakowanie i nie pozwalaj dzieciom bawić się nimi.

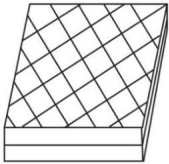
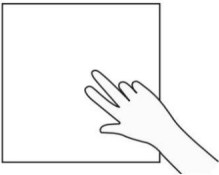
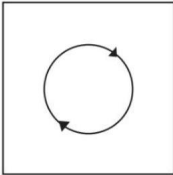
- Trzymać z dala od ognia.

- Nie kładź małych przedmiotów na ziemi, aby dziecko nie zjadło swoich usta

- Należy pamiętać, że nie należy trzymać w pobliżu twardych przedmiotów, aby uniknąć zranienia Dziecko

- Używaj wyłącznie na płaskich, równych i twardych powierzchniach.

- Nie kładź łóżeczka obok gniazdka elektrycznego, dziecko może się wspiąć w pobliżu gniazdka, jeśli nie zachowasz szczególnej ostrożności, grozi to porażeniem prądem

		
Po otrzymaniu sztuki użyj do tego nożyczek otwórz go (użyj nożyczek ostrożnie. nie tnij mata do zabawy)	Po otwarciu możesz delikatnie poklepać grę matę do zwrotu oryginału państwo.	Lub umieść go na 24-72 godzinny piasek może wrócić do stanu pierwotnego

Pielęgnacja produktu

1. Wszelkie ostre przedmioty, takie jak zwierzęta domowe, należy trzymać z dala od maty do zabawy ostre paznokcie i wysokie obcasy.
2. Należy regularnie czyścić wodę na macie do zabawy, co jest niewłaściwe w dłuższej perspektywie ostrożność spowoduje odpadnięcie folii.
3. Unikaj noszenia butów, długopisów, trwałych markerów i ciężkich mebli.
4. Używanie maty we właściwy sposób może wydłużyć jej żywotność.
5. Nie używać przez dłuższy czas do odłożenia, sterylizacji po pobraniu, następnym używać przed, a także chcieć ponownie sterylizować dezynfekcję, musi zapewnić bezpieczne użytkowanie dziecka

VEVOR®

TOUGH TOOLS, HALF PRICE

Wsparcie techniczne i certyfikat e-gwarancji
www.vevor.com/support

VEVOR[®]

TOUGH TOOLS, HALF PRICE

Technische ondersteuning en e-garantiecertificaat www.vevor.com/support

BABYSPEELMAT

Wij blijven ons inzetten om u gereedschap te bieden tegen een concurrerende prijs.

"Bespaar de helft", "Halve prijs" of andere soortgelijke uitdrukkingen die door ons worden gebruikt vertegenwoordigt slechts een

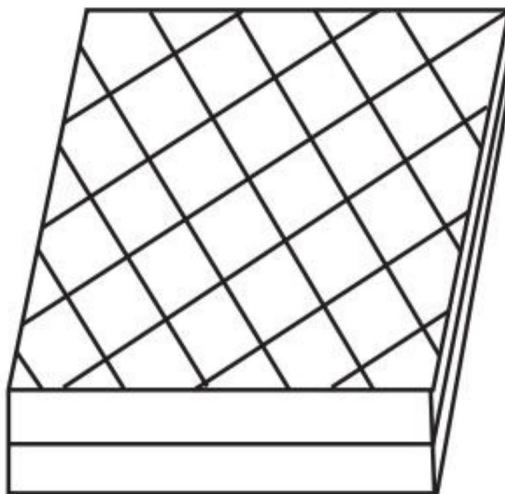
Een schatting van de besparingen die u zou kunnen opleveren als u bepaalde gereedschappen bij ons koopt, vergeleken met de grote topmerken. Dit betekent niet noodzakelijkerwijs dat alle door ons aangeboden categorieën gereedschappen worden gedekt. U wordt er vriendelijk aan herinnerd om dit zorgvuldig te verifiëren wanneer u een bestelling bij ons plaatst

besparen feitelijk de helft in vergelijking met de grote topmerken.

VEVOR[®]

TOUGH TOOLS, HALF PRICE

BABYSPEELMAT



HULP NODIG? NEEM CONTACT MET ONS OP!

Heeft u productvragen? Technische ondersteuning nodig? Neem dan gerust contact met ons op:

Technische ondersteuning en e-garantiecertificaat

www.vevor.com/support

Dit is de originele instructie. Lees alle instructies in de handleiding zorgvuldig door voordat u ermee aan de slag gaat. VEVOR behoudt zich een duidelijke interpretatie van onze gebruikershandleiding voor. Het uiterlijk van het product is afhankelijk van het product dat u heeft ontvangen.

Vergeef ons alstublieft dat we u niet opnieuw zullen informeren als er technologie- of software-updates zijn voor ons product.

BELANGRIJKE VEILIGHEIDSINSTRUCTIES

WAARSCHUWING

Gebruik het onder toezicht van een volwassene. Laat kinderen nooit zonder toezicht achter, inspecteer de product elke keer vóór gebruik. en gooi het weg als het op het eerste gezicht beschadigd is. verwijder al het verpakkingsmateriaal en gooi het weg, en laat kinderen er niet mee spelen.

- Blijf weg van vuur.
- Plaats geen kleine dingen op de grond, om te voorkomen dat de baby in de zijne eet mond
- Opgemerkt moet worden dat er geen harde voorwerpen in de buurt zijn, om te voorkomen dat ze pijn doen Baby
- Alleen gebruiken op vlakke, vlakke en harde oppervlakken.
- Leg het kruipkussen niet naast het stopcontact, de baby kan erop klimmen
in de buurt van het stopcontact; als u niet goed oplet, bestaat er gevaar voor een elektrische schok

		
Na ontvangst van het toneelstuk mat gebruik een schaar open het (gebruik de schaar voorzichtig. knip de niet speelkleed)	Eenmaal geopend, kan dat klopte zachtjes op het stuk mat om het origineel terug te sturen staat.	Of plaatste het voor 24-72 uur zand kan het terugkeren naar zijn oorspronkelijke staat

Productverzorging

1. Houd alle scherpe voorwerpen uit de buurt van de speelmat, zoals huisdieren scherpe nagels en hoge hakken.
2. Het water op de speelmat moet op de langere termijn worden opgeruimd
Zorg ervoor dat de film eraf valt.
3. Vermijd het dragen van schoenen, pennen, permanente markers en zware meubels.
4. Gebruik de speelmat op de juiste manier om de levensduur te verlengen.
5. Gebruik het niet lang om op te bergen, sterilisatie na de verzameling, de volgende gebruik voordat u ook opnieuw sterilisatie-desinfectie wilt, moet een veilig gebruik garanderen van het kindje

VEVOR®

TOUGH TOOLS, HALF PRICE

**Technische ondersteuning en e-
garantiecertificaat www.vevor.com/support**

VEVOR®

TOUGH TOOLS, HALF PRICE

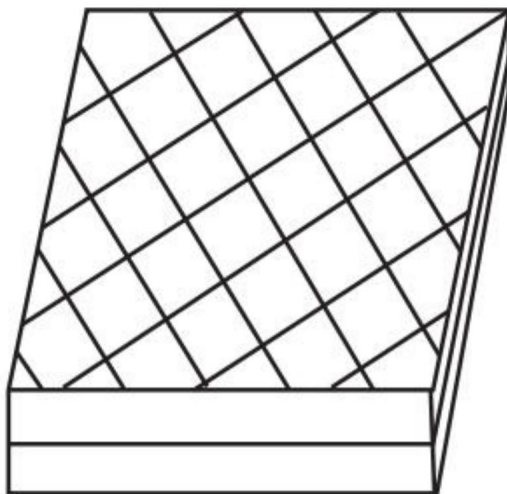
Teknisk support och e-garanticertifikat www.vevor.com/support

BABY LEKMATTA

Vi fortsätter att vara engagerade i att ge dig verktyg till konkurrenskraftiga priser. "Spara hälften", "Halva priset" eller andra liknande uttryck som används av oss representerar endast en uppskattning av besparingar du kan dra nytta av att köpa vissa verktyg hos oss jämfört med de stora toppmärkena och betyder inte nödvändigtvis att täcka alla kategorier av verktyg som erbjuds av oss. Du påminns vänligen om att verifiera noggrant när du gör en beställning hos oss om du sparar faktiskt hälften i jämförelse med de främsta stora varumärkena.

VEVOR[®]
TOUGH TOOLS, HALF PRICE

BABY LEKMATTA



BEHÖVS HJÄLP? KONTAKTA OSS!

Har du produktfrågor? Behöver du teknisk support? Kontakta oss gärna:

**Teknisk support och e-garanticertifikat [www.vevor.com/
support](http://www.vevor.com/support)**

Detta är den ursprungliga instruktionen, läs alla instruktioner noggrant innan du använder den. VEVOR reserverar sig för en tydlig tolkning av vår användarmanual. Utseendet på produkten är beroende av den produkt du fått.

Ursäkta oss att vi inte kommer att informera dig igen om det finns någon teknik eller mjukvaruuppdateringar på vår produkt.

VIKTIGA SÄKERHETS INSTRUKTIONER

VARNING

Använd med vuxen tillsyn. lämna aldrig barn utan tillsyn, inspektera produkten varje gång före användning, och släng den om den är skadad vid första anblicken. ta bort och kassera allt omslag och låt inte barn leka med dem.

- Håll dig borta från eld.

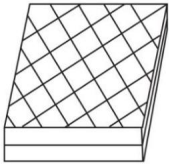
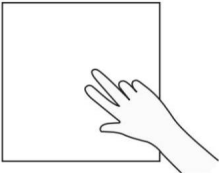
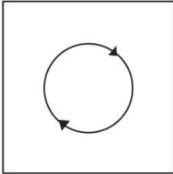
- Placera inte små saker på marken, för att förhindra att barnet äter i sitt mun

- Det bör noteras att inte har hårda föremål runt, för att undvika att skada bebis

- Använd endast på plana, jämna och hårda ytor.

- Lägg inte krypdynan bredvid eluttaget, barnet kan klättra

nära uttaget, om inte noggrann uppmärksamhet finns risken för elektriska stötar

		
Efter att ha fått pjäsen matta använd sax för att öppna den (använd saxen försiktigt. skär inte av lekmatta)	När den öppnats kan du klappade försiktigt pjäsen matta för att returnera originalet stat.	Eller placerade den för 24-72 timme sand det kan återvända till sitt ursprungliga tillstånd

Produktvård

1. Alla vassa föremål bör hållas borta från lekmattan, som husdjur med vassa naglar och höga klackar.

2. Vattnet på lekmattan måste städas upp i tid, olämpligt på lång sikt vård kommer att göra att filmen faller av.

3. Undvik att bära skor, pennor och permanenta markörer, tunga möbler.

4. Använd lekmattan på rätt sätt kan förlänga livslängden.

5. Använd inte för en lång tid att lägga undan, sterilisering efter insamling, nästa använda innan också vill igen sterilisering desinfektion, måste säkerställa säker användning av barnet

VEVOR®

TOUGH TOOLS, HALF PRICE

Teknisk support och e-garanticertifikat
www.vevor.com/support