

GEEPAS[®]

PORTABLE AIR COOLER



MODEL NO.: GAC16018UK

www.geepas.com

WESTERN INTERNATIONAL

Dear Customer,

You are now a proud owner of a Geepas product. Let's welcome you to the Geepas customer family. We hope you will be happy using it as millions of our satisfied customers already are. Our products continue to be the favorites on account of their superior quality, reliability and performance.

In order to provide you the ultimate satisfaction, the minutest part of each product is thoroughly tested and examined under stringent conditions. The objective of Geepas is to bring cutting edge technology to your everyday life.

In the unlikely event that the product needs warranty service, please refer the enclosed warranty card.

Although it is highly improbable, yet in case you have any issues with the product kindly contact your nearest Geepas dealer or get in touch with us directly. We assure you that an appropriate action would be taken as per our customer service policy.

Before you start enjoying the product we strongly urge you to spare a few minutes to go through this manual so that you may derive the maximum benefits out of the product.

General Safety Guidelines

Read the user manual before operating any appliance or equipment.

1. Check the voltage available at your home and ensure that it matches with the voltage mentioned on your appliance, before switching it on.
2. The appliance is not to be used by persons (including children) with reduced physical, sensory or mental capabilities, or lack of experience and knowledge, unless they are under supervision or have been given correct and necessary instructions.
3. If the power cord is damaged, please get it replaced at a service center or by a person who is designated by the manufacturer or a qualified person, in order to avoid electric shock.
4. Always keep the unit on a dry and flat surface.
5. Never touch any appliance or equipment with wet or damp hands.
6. While plugging or unplugging a power cord, hold it by the plug; never pull the cord.
7. Do not connect the equipment to an extension cord or a multiple socket adaptor. Always connect the unit to the main socket; this is to prevent short circuits and sparks, which can shorten the life of the unit and prove risky for your life.
8. Do not let the power cord hang over the edge of the table or a work surface as a sharp edge can damage the cable over a period of time.
9. Do not let it get tangled or come into contact with a hot surface.
10. Do not attempt to repair the unit in case of any malfunction, always take it to an authorized service center.
11. Do not use any attachments other than the ones supplied by or specified by the manufacturer.
12. Never leave the unit unattended while in operation especially, when children are around.
13. Children should be supervised to ensure that they do not play with the appliance.
14. The equipment is for household use only, do not use it for commercial purposes.
15. All appliances and equipment are designed for indoor use. Do not use them outdoors unless specifically mentioned in the instruction manual.
16. Always unplug the unit from the power source during lightning and thunderstorms, or when the unit is not going to be used for a long period of time.
17. To avoid risk of electric shocks, do not immerse the equipment in water or use it in damp conditions.
18. The unit should be cleaned with a damp cloth and immediately wiped dry. Do not use detergents or chemical cleaning agents to clean the unit.
19. **WARNING:** If the surface is cracked, switch off the appliance to avoid electric shock.



Children younger than 3 must not use the appliance due to their inability to react to operate the appliance.

تعليمات سلامة عامة

اقرأ دليل المستخدم قبل تشغيل أي جهاز

1. تحقق من الفولطية المتوفرة في منزلك وتأكد من مطابقتها للجهد المذكور على الجهاز ، قبل تشغيله.
2. لا يجوز استخدام الجهاز من قبل الأشخاص (بالإضافة الأطفال) بقدرات مادية أو حسية أو عقلية منخفضة ، أو عدم وجود خبرة ومعرفة ، إلا إذا كانوا تحت إشراف أو تم إعطاء التعليمات الصحيحة والضرورية.
3. لا تقم بتشغيل أية أجهزة لها سلك طاقة تالف.
4. في حالة تلف سلك الطاقة ، يرجى استبداله من مركز خدمة أو بواسطة شخص معين من قبل الشركة المصنعة أو شخص مؤهل ، لتجنب الصدمات الكهربائية.
5. احتفظ بالوحدة دائماً على سطح جاف ومسطح.
6. لا تلمس أبداً أي جهاز بأيدي مبللة أو رطبة.
7. أثناء توصيل سلك الطاقة أو فصله ، احتفظ به بواسطة القابس ؛ أبداً لاتسحب السلك
8. لا تقم بتوصيل الجهاز بسلك توصيل أو بمحول مقيس متعدد. قم دائماً بتوصيل الوحدة بالمقيس الرئيسي ؛ هذا هو لمنع الدوائر القصيرة والشرر ، والتي يمكن أن تقصر عمر الوحدة وتثبت خطراً على حياتك.
9. لا تدع سلك الطاقة معلقاً على حافة الطاولة أو على سطح العمل لأن الحافة الحادة قد تؤدي إلى تلف الكابل على مدى فترة زمنية. لا تدعها تتشابك أو تتلامس مع سطح ساخن.
10. لا تحاول إصلاح الوحدة في حالة وجود أي عطل ، فتأخذ دائماً إلى مراكز خدمة معتمد.
11. لا تستخدم أي مرفقات غير المرفقات المقدمة من قبل الشركة المصنعة أو المحددة منها.
12. لا تترك الوحدة دون مراقبة أثناء تشغيلها خصوصاً عندما يكون الأطفال حولها.
13. يجب الإشراف على الأطفال للتأكد من أنهم لا يلعبون مع الجهاز.
14. المعدات مخصصة للاستخدام المنزلي فقط ، ولا تستخدمها لأغراض تجارية.
15. جميع الأجهزة والمعدات مصممة للاستخدام في الأماكن المغلقة. لا تستخدمها في الهواء الطلق ما لم يذكر على وجه التحديد في دليل التعليمات.
16. قم دائماً بفصل الوحدة عن مصدر الطاقة أثناء الصواعق والعواصف الرعدية ، أو عند عدم استخدام الوحدة لفترة طويلة من الزمن.
17. لتجنب خطر التعرض للصدمات الكهربائية ، لا تغمس المعدات في الماء أو استخدمها في ظروف رطبة.
18. يجب تنظيف الوحدة بقطعة قماش رطبة ومحوها على الفور. لا تستخدم المنظفات أو مواد التنظيف الكيميائية لتنظيف الوحدة.
19. تحذير: إذا كان السطح مكسوراً ، فقم بإيقاف تشغيل الجهاز لتجنب الصدمات الكهربائية.



سنوات عدم استخدام الجهاز بسبب عدم قدرتهم على تشغيل الجهاز

TECHNICAL DATA:

Model No.: GAC16018UK





Size: 180*150*188cm

Power: 5W

Water tank capacity: 700ml

Parameter (Power Supply Interface):USB, 5V=1A

USE:

1. Add water to the water tank.
2. Press the power button  to power the air cooler.
3. Press the button  to set the size of the air conditioner. You can select the low,medium and high modes.The indicator next to the button shows the size of the running air conditioner currently.
4. Press the button  to set the fan speeds .You can choose low,medium and high modes.The light next to the button shows the speed of the running air cooler currently.
5. Press the button  to turn on the light,that is,the LED light is turned on,and the color of the light is automatically switched slowly;To press again to keep the fixed display color;And then esch press is pressed to adjust a color until the light is turned off.
6. When you finished ,press the power button again to turn off the cooler.

WARNING:

1. It is not allowed to use the "mist"function without the fan.
2. Do not put anything in the air cooler ,causing foreign objects to rot.
3. Do not place items on top of the air cooler.
4. Do not turn the device upside down.
5. This appliance is not intended for use by persons (including children) with reduced physical, sensory or mental capabilities, or lack of experience and knowledge, unless they have been given supervision or instruction concerning use of the appliance by a person responsible for their safety.
6. Children should be supervised to ensure that they do not play with the appliance.
7. The product must only be supplied at safety extra low voltage corresponding to the marking on the appliance.
8. Unplug the appliance during filling and cleaning.
9. We recommend cleaning the tank and tank inside once a week ,using only non-abrasive cloth and mild detergent when needed.

Ensure that the fan is switched off from the supply mains before removing the guard

معلومات تقنية:

رقم الموديل: GAC16018UK





الحجم: 180 * 150 * 188 سم

الطاقة: 5 واط

سعة خزان المياه: 700 مل

المعلمة (واجهة إمداد الطاقة): USB، 5V 1A

الاستخدام :

1. أضف الماء إلى خزان المياه.
2. اضغط على زر  الطاقة لتشغيل مبرد الهواء.
3. اضغط على الزر  لضبط حجم مكيف الهواء. يمكنك تحديد الأوضاع المنخفضة والمتوسطة والعالية ، ويظهر المؤشر المجاور للزر حجم مكيف الهواء قيد التشغيل حالياً.
4. اضغط على الزر  لضبط سرعات المروحة ، ويمكنك اختيار الأوضاع المنخفضة والمتوسطة والعالية ، ويظهر الضوء المجاور للزر سرعة تشغيل مبرد الهواء حالياً.
5. اضغط على الزر  لتشغيل الضوء ، أي ، يتم تشغيل ضوء LED ، ويتم تبديل لون الضوء تلقائياً ببطء ؛ اضغط مرة أخرى للحفاظ على لون الشاشة الثابت ؛ ثم اضغط على esch لضبط لون حتى يتم إطفاء الضوء.
6. عند الانتهاء ، اضغط على زر الطاقة مرة أخرى لإيقاف تشغيل المبرد.

تحذير:

1. لا يجوز استخدام وظيفة "الضباب" بدون المروحة.
2. لا تضع أي شيء في مبرد الهواء ، مما يتسبب في تعفن الأجسام الغريبة.
3. لا تضع الأشياء فوق مبرد الهواء.
4. لا تقلب الجهاز رأساً على عقب.
5. هذا الجهاز غير مخصص للاستخدام من قبل الأشخاص (بالإضافة الأطفال) الذين يعانون من ضعف القدرات الجسدية أو الحسية أو العقلية ، أو نقص الخبرة والمعرفة ، ما لم يتم منحهم الإشراف أو التعليمات المتعلقة باستخدام الجهاز من قبل شخص مسؤول عن سلامة.
6. يجب مراقبة الأطفال للتأكد من أنهم لا يلعبون بالجهاز.
7. يجب تزويد المنتج فقط بجهد منخفض إضافي آمن يتوافق مع العلامات الموجودة على الجهاز.
8. افصل الجهاز أثناء الملء والتنظيف.
9. نوصي بتنظيف الخزان والخزان بالداخل مرة واحدة في الأسبوع ، باستخدام قطعة قماش غير كاشطة ومنظف معتدل عند الحاجة.

يرجى التحقق بأن المروحة مغلقة من الكهرباء قبل إزالة الحرس

GEEPAS[®]

CUSTOMER HAPPINESS CENTER

UNITED ARAB EMIRATES - DUBAI

Customer Happiness Center, Western International Group,
P.O.Box # 18742, National Industrial Park, Mina Jebel Ali, Dubai, UAE.
Tel : +971 4 816 3120,, Email: csreception@westernint.com
TOLL FREE 800 433 727

SAUDI ARABIA - RIYADH

Customer Happiness Center, Geepas Warehouse,P B Box # 40414
Ad Dar Al Baida, Riyadh 14516, Saudi Arabia Tel: +966 53 742 1593,
+ 966 11 286 5540, Email: csriyadh@westernint.Com

SAUDI ARABIA - JEDDAH

Customer Happiness Center, Al Khumra, Tel: +966 12 653 2525,
Mob: +966 53 920 3787, Email: csjeddah@westernint.com

SAUDI ARABIA - JEDDAH

Customer Happiness Center, Sharafiyya, Opp. Post Office
Tel: +966 12 653 2525, Mob: +966 53 756 6782
Email: cssharafiyya@westernint.Com

SAUDI ARABIA - KHAMEES MUSHAIT

Customer Happiness Center, Khamees Mushait Road, Near Saudi
Germen Hospital Aseer., Tel: + 966 17 220 6616,
Mob: +966 53 920 3787, Email: cskamis@westernint.com

SAUDI ARABIA - DAMMAM

Customer Happiness Center, Al Eatisam Al Khaliji Commercial Ltd. Co.,
Salman Al Farist St., Al Khalidiyah al Janubiyah
Tel: +966 3 858 8126 , +966 53 920 3274
Email: csdammam@westernint.com

BAHARAIN - MANAMA

Customer Happiness Center, 2nd Floor, Nesto Supermarket - Building
No : 513, Shaikh Abdulla Road 329,Manama Center 302, Bahrain.
Tel : +973 1 722 6177, Mob: +973 6676 5281,
Email: csbahrain@westernint.com

CUSTOMER
HAPPINESS CENTER

GEEPAS[®]

KUWAIT

Customer Happiness Center, Muhammed Al Bahar Building,
mubarakiya, Kuwait City, Tel : +965 2 487 8055, +965 5 020 6882
Email: cskuwait@westernint.com,

OMAN

Customer Happiness Center, Al Gharbia International LLC, PB No.
453, PC No.131 Ghala Industrial Area, Sultanate Of Oman
Tel: +968 2 450 6033, Mob: +968 9 882 4462,
Email: csoman@westernint.com

OMAN -BURAIMI

Customer Happiness Center, East West International LLC , CR No.
1103699 , Buraimi, Sultanate Of Oman, Tel: +968 2 450 6033,
Mob: +968 9 446 4661 , +968 9 882 4462,
Email: csoman@westernint.com, csreception@westernint.com

OMAN - SALALAH

Customer Happiness Center, Al Gharbiya International LLC. PB
No.453,PCNo.131,Al Ikhlas Street, Salalah,Sultanate Of Oman
Tel: +968 2 329 4069, +968 2 450 6033, Mob : +968 9 882 4462
Email: cssalalah@westernint.com, csoman@westernint.com

QATAR

Customer Happiness Center, Western International Marketing
Co.W.L.L, P.O Box No: 32480, GWC Bu Sulba Warehousing Park,
B17 ,Store No.18 Birkat Al Awamer, Al Wakra Road Wukair
Tel : +974 4 416 8493, Mob: +974 6 640 1016,
Email: csqatar@westernint.com

BANGLADESH - DHAKA

Customer Happiness Center, Ridge dale Shopping Complex,
Cha-75/2 North Badda,Progati Sharani,Badda, Dhaka-1212, Shop
No. 104-105, (1st Floor). Tel : +88 025 881 1579,
Mob: +880 174 222 5190, Email: bangladeshcs3@gmail.com

NEPAL - KATHMANDU

Customer Happiness Center, Alliance PVT. LTD, Putalisadak,
Kathmandu, Nepal, Tel: +9771 416 8211, Mob: +977 98 4103 0824
Email: alliancelaptop123@gmail.com, adm_ap41@yahoo.com

AFGHANISTAN-KABUL

M/s Sadaqat Kochi Ltd, Jada Nadir Pashtoon Kherkhwa
Market Shop No 1
Tel: +93 202 108001, +93 799 468807

AFGHANISTAN-KABUL

M/s Sadaqat Kochi Ltd, Jada Nadir Pashtoon Kabul
Electronics Market Shop No 1.
Tel: +93 202 109121, +93 782 300200

PAKISTAN-PESHAWAR

M/s Saleem Khan Electronics Shop No 22-25, Block A
Khyber Market, Jamrud Road Karkhano, Peshawar
Tel: +92 91 5812436, +92 91 5816619
Email: S.kltd@yahoo.com

PAKISTAN-LAHORE

M/s Saleem Electronics, Al Rasheed Trade Center,
Shop: 2,3,4, Plastic Dana Market,
Shah-alam Market, Lahore,
Mob: +92 423 7673957, +92 322 8888864.

INDIA - CALICUT (VADAKARA)

Customer Happiness Center, Nesto Grand Squire Mall, 2ND Floor,
Edodi, Vatakara, Calicut, Kerala 673101,India,
Toll Free : 1800 425 3727, Tel : +91 496 2523940, +91 496 252 3941
Mob : + 91 938 870 6111 , Email: cco@westernint.com

INDIA - KANNUR

Customer Happiness Center, Kunnath Electro Craft, A Block, 3rd Floor
Room No.1 Casamarina Complex Talap Kannur - 670004,
Tel : +91 496 252 3940, Mob : +91 892 177 3390 , +91 938 870 6111
Email: kannurcs110@gmail.com

UK

Contact details

Western international group(uk) ltd
Unit 5,Alpha Business Park,Bevan Way,
Smethwick,Birmingham, B66 1BZ ,
UNITED KINGDOM

Customer Service / Technical Support

Telephone: 01217286969
Email: support@geepas.co.uk
Web: www.geepas.co.uk

*Register online for warranty.

Following you.
Following your needs.
For over 3 decades.

- ▶ Available in over 86 Countries
- ▶ Over 300 Million Satisfied Customers
- ▶ Over 1500 Products
- ▶ World Class Service Support



Every Geepas product is inspired by you. Your desire to have something that can touch your life and make it better. Whether they are Home Appliances, Kitchen Appliances, Entertainment Products, Personal Care or Lighting Devices. We are constantly evolving and innovating to make sure that you get to choose only the best from our range of over 1500 products. So the next time you pick up any Geepas product, you know it's made just For you. For life.

UAE TOLL FREE - 800 433 727
INDIA TOLL FREE - 1800 425 3727

Email : customercare@geepas.com



[geepas_official](#)



[geepas official](#)

MADE IN CHINA صنع في الصين

www.geepas.com

Disposal of the appliance



Correct Disposal of This Product
(Waste Electrical & Electronic Equipment)

(Applicable in the European Union and other European countries with separate collection systems)

This marking on the product, accessories or literature indicates that the product and its electronic accessories should not be disposed of with other household waste at the end of their working life. To prevent possible harm to the environment or human health from uncontrolled waste disposal, please separate these items from other types of waste and recycle them responsibly to promote the sustainable reuse of material resources.

Household users should contact either the retailer where they purchased this product, or their local government office, for details of where and how they can take these items for environmentally safe recycling. Business user should contact their supplier and check the terms and conditions of the purchase contract. This product and its electronic accessories should not be mixed with other commercial wastes for disposal.