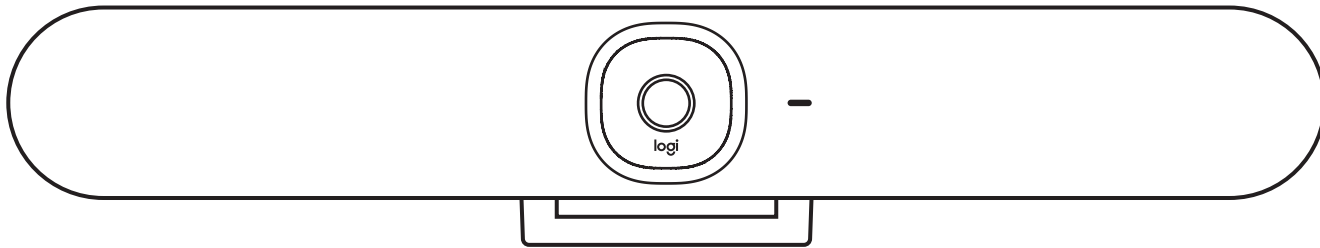
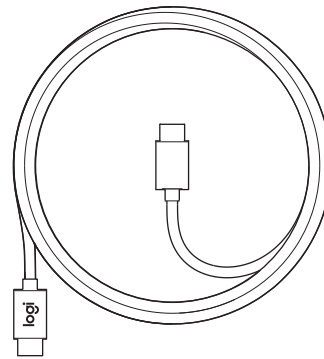
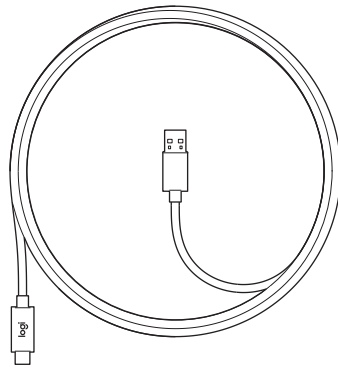
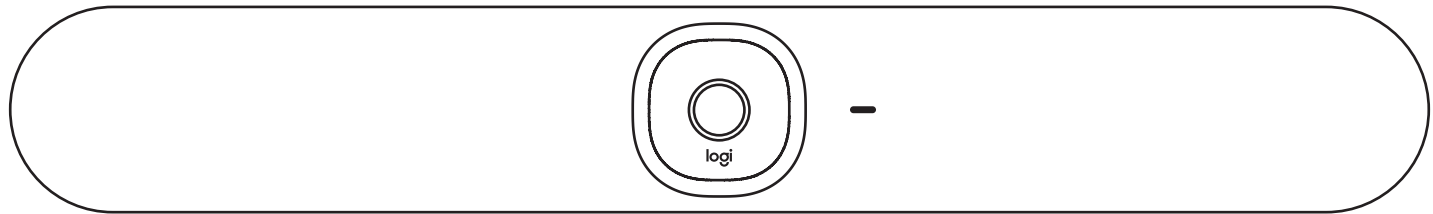


RALLY BAR HUDDLE

Setup Guide | Démarrage rapide | 快速入门 | 설치 가이드



WHAT'S IN THE BOX



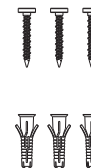
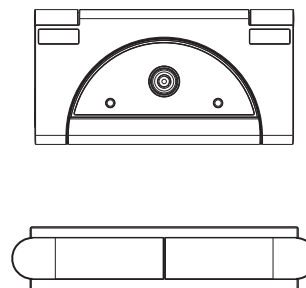
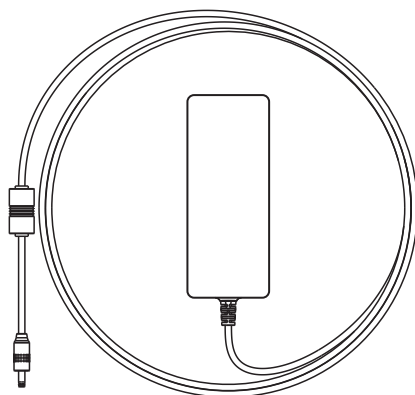
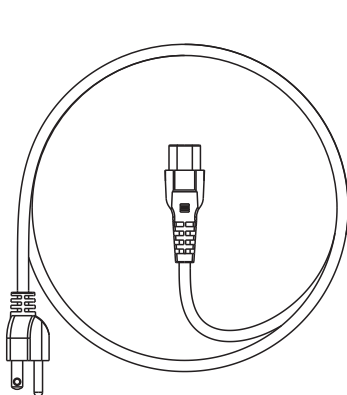
EN WHAT'S IN THE BOX
FR CONTENU
DE INHALT
IT CONTENUTO DELLA CONFEZIONE
ES CONTENIDO DE LA CAJA
NL INHOUD VAN DE DOOS

SV INNEHÅLL
DA KASSEN INDEHOLDER
NO DETTE FINNER DU I ESKEN
FI PAKKAUKSEN SISÄLTÖ
EL ΠΕΡΙΕΧΟΜΕΝΑ ΣΥΣΚΕΥΑΣΙΑΣ
RU КОМПЛЕКТ ПОСТАВКИ
PL ZAWARTOŚĆ OPAKOWANIA

HU A CSOMAG TARTALMA
CS OBSAH BALENÍ
SK OBSAH BALENIA
UK У КОМПЛЕКТІ
ET KARBI SISU
LV IERAKOJUMA SATURS
LT DĖŽUTĖJŲ YRA

BG СЪДЪРЖАНИЕ НА КУТИЯТА
HR SADRŽAJ KUTIJE
SR SADRŽAJ PAKOVANJA
SL VSEBINA ŠKATLE
RO CONȚINUTUL CUTIEI
TR KUTU İÇERİĞİ
AR محتويات العبوة

HE מה בקופסה
PT ITENS INCLUÍDOS NA EMBALAGEM
简体中文 包装内容
繁體中文 包装内容
한국어 내용물
ID ISI KEMASAN



FEATURES

EN Features

FR Fonctionnalités

DE Produkteigenschaften

IT Caratteristiche

ES Características

NL Kenmerken

SV Funktioner

DA Funktioner

NO Funksjoner

FI Ominaisuudet

EL Χαρακτηριστικά

RU Основные компоненты

PL Funkcje

HU Jellemzők

CS Funkce

SK Funkcie

UK Характеристики

ET Kirjeldus

LV Apraksts

LT Funkcijos

BG Функции

HR Značajke

SR Funkcije

SL Funkcije

RO Caracteristici

TR Özellikler

AR المميزات

HE תכונות

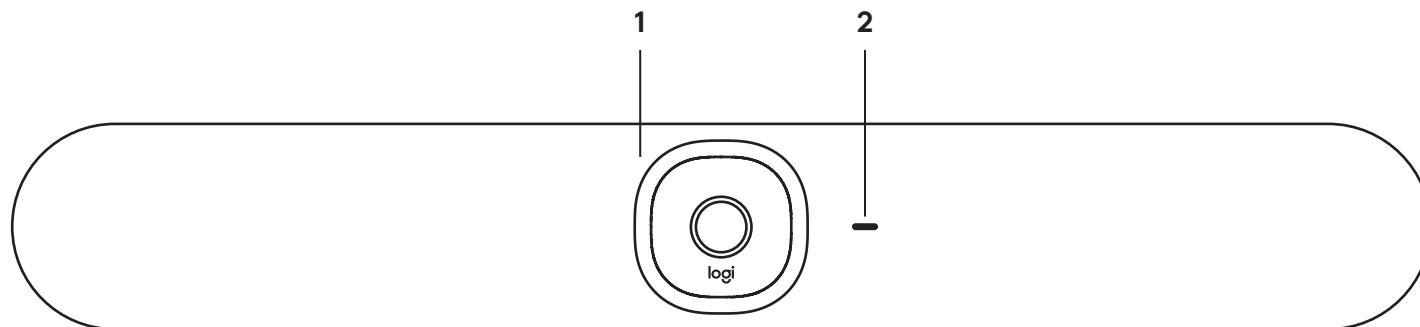
PT Funcionalidades

简体中文 功能

繁體中文 功能

한국어 기능

ID Fitur



1

EN Privacy Shutter
FR Volet de confidentialité
DE Abdeckblende
IT Copriobiettivo
ES Tapa de privacidad
NL Lenskapje
SV Sekretesskydd
DA Objektivlukker
NO Personvernbeskytter
FI Suojasuljin
EL Κάλυμμα για την προστασία του απορρήτου
RU Защитная шторка
PL Osłona migawki
HU Magánszféravédő fedél
CS Krytka objektivu
SK Kryt objektivu
UK Захисна шторка
ET Privaatsuskate
LV Objektīva pārsegs
LT Privatumo uždanga
BG Капаче за запазване на поверителността
HR Zatvarač za privatnost
SR Al optičko tražilo
SL Zaklop za varovanje zasebnosti
RO Obturator pentru intimitate
TR Gizlilik Kapağı
AR غطاء عدسة للحفاظ على الخصوصية
HE תריס פרטיות
PT Tapa de privacidade
简体中文 隐私镜头盖
繁體中文 隱私遮罩
한국어 프라이버시 커버
ID Shutter Privasi

2

EN Status LED
FR Témoin d'état
DE Status-LED
IT LED di stato
ES LED de estado
NL Statuslampje
SV Statusindikatorlampa
DA Statusindikator
NO LED statuslampe
FI Tilan LED-valo
EL Λυχνία LED κατάστασης
RU Светодиодный индикатор состояния
PL Dioda LED stanu
HU Állapotjelző LED
CS Indikátor stavu
SK Indikátor stavu
UK Індикатор стану
ET Oleku LED
LV Statusa LED indikators
LT Būsenos LED
BG LED индикатор за състоянието
HR LED statusa
SR LED indikator za status
SL LED stanje
RO LED de stare
TR Durum LED'i
AR محدد
HE נורית מצב
PT LED de estado
简体中文 LED 状态指示灯
繁體中文 狀態 LED 指示燈
한국어 상태 LED
ID LED Status

FEATURES

EN Features

FR Fonctionnalités

DE Produkteigenschaften

IT Caratteristiche

ES Características

NL Kenmerken

SV Funktioner

DA Funktioner

NO Funksjoner

FI Ominaisuudet

EL Χαρακτηριστικά

RU Основные компоненты

PL Funkcje

HU Jellemzők

CS Funkce

SK Funkcie

UK Характеристики

ET Kirjeldus

LV Apraksts

LT Funkcijos

BG Функции

HR Značajke

SR Funkcije

SL Funkcije

RO Caracteristici

TR Özellikler

AR المميزات

HE מופים


PT Funcionalidades

简体中文 功能

繁體中文 功能

한국어 기능

ID Fitur



1

EN Security Slot
FR Emplacement de sécurité
DE Sicherheitsschlitze
IT Slot di sicurezza
ES Conector de seguridad
NL Beveiligingssleuf
SV Säkerhetslucka
DA Sikkerhedsstik
NO Sikkerhetsspor
FI Lukkopaikka
EL Υποδοχή ασφαλείας
RU Замок безопасности
PL Gniazdo zabezpieczeń
HU Biztonsági foglalat
CS Otvor pro bezpečnostní zámek
SK Otvor na bezpečnostný zámok
UK Замок безпеки
ET Turvapesa
LV Drošības slēgs
LT Apsauginis lizdas
BG Слот за сигурност
HR Sigurnosni utor
SR Bezbednosni otvor
SL Varnostna reža
RO Fantă de securitate
TR Güvenlik Yuvası
AR فتحة أمان
HE מנעול אבטחה
PT Ranhura de segurança
简体中文 防盗锁插孔
繁體中文 固定槽
한국어 보안 슬롯
ID Security Slot

2

EN Reset
FR Réinitialiser
DE Zurücksetzen
IT Reimpostazione
ES Restablecer
NL Reset
SV Återställ
DA Nulstil
NO Nullstill
FI Palautus
EL Επαναφορά
RU Сброс
PL Resetuj
HU Visszaállítás
CS Reset
SK Reset
UK Скидання
ET Lähtestamine
LV Atiestatīšana
LT Nustatyti iš naujo
BG Нулиране
HR Ponovno postavljanje
SR Resetovanje
SL Ponastavitev
RO Resetare
TR Sıfırlama
AR إعادة ضبط
HE אפסול
PT Reposição
简体中文 重置
繁體中文 重設
한국어 초기화
ID Reset

3

EN Bluetooth®
FR Bluetooth®
DE Bluetooth®
IT Bluetooth®
ES Bluetooth®
NL Bluetooth®
SV Bluetooth®
DA Bluetooth®
NO Bluetooth®
FI Bluetooth®
EL Bluetooth®
RU Bluetooth®
PL Bluetooth®
HU Bluetooth®
CS Bluetooth®
SK Bluetooth®
UK Bluetooth®
ET Bluetooth®
LV „Bluetooth®“
LT Bluetooth®
BG Bluetooth основа
HR Bluetooth®
SR Bluetooth®
SL Bluetooth®
RO Bluetooth®
TR Bluetooth®
AR Bluetooth®
HE Bluetooth®
PT Bluetooth®
简体中文 蓝牙™
繁體中文 藍牙
한국어 Bluetooth®
ID Bluetooth®

4

EN Power
FR Alimentation
DE Stromversorgung
IT Accensione
ES Encendido
NL Stroom
SV Ström
DA Tænd/sluk
NO Av/på
FI Virta
EL Τροφοδοσία
RU Питание
PL Zasilanie
HU Áramellátás
CS Napájení
SK Napájanie
UK Живлення
ET Toide
LV Barošana
LT Maitinimas
BG Захранване
HR Napajanje
SR Napajanje
SL Vkllop/izklop
RO Alimentare
TR Güç
AR التشغيل/الإيقاف
HE הפעלה
PT Ligar
简体中文 电源
繁體中文 電源
한국어 전원
ID Daya

CONNECTION OPTIONS

EN Connection Options
FR Options de connexion
DE Verbindungsoptionen
IT Opzioni di connessione
ES Opciones de conexión
NL Verbindingsopties
SV Anslutningsalternativ

DA Tilslutningsmuligheder
NO Tilkoblingsalternativer
FI Yhteysvaihtoehdot
EL Επιλογές σύνδεσης
RU Варианты подключения
PL Opcje podłączenia
HU Csatlakoztatási lehetőségek

CS Možnosti připojení
SK Možnosti pripojenia
UK Варіанти підключення
ET Ühendusvõimalused
LV Savienojumu iespējas
LT Prijungimo galimybės
BG Memogu na свързване

HR Opcije povezivanja
SR Opcije povezivanja
SL Možnosti povezave
RO Opțiuni de conectare
TR Bağlantı Seçenekleri
AR خيارات التوصيل
HE אפשרויות חיבור

PT Opções de ligação
简体中文 连接选项
繁體中文 連線選項
한국어 연결 옵션
ID Opsi Koneksi

1

EN Dedicated Meeting Room Computer, pg 10
FR Ordinateur de salle de réunion dédié, page 10
DE Spezieller Konferenzraum-Computer, S. 10
IT Computer dedicato della sala riunioni, pag. 10
ES Ordenador específico de sala de reuniones, pág. 10
NL Speciale vergaderruimtecomputer, pag. 10
SV Dedikerad mötesrumsdator, sida 10
DA Dedikeret mødelokalecomputer, s. 10
NO Dedikert datamaskin for møterom, s. 10

FI Erillinen kokoustilan tietokone, s. 10
EL Αποκλειστικός υπολογιστής αίθουσας συσκέψεων, σελ. 10
RU Специальный компьютер в конференц-зале, стр. 10
PL Dedykowany komputer do pomieszczenia konferencyjnego, str. 10
HU Külön tárgyalótermi számítógép, 10. old.
CS Vyhrazený počítač v konferenční místnosti, str. 10
SK Vyhrazený počítač v konferenčnej miestnosti, str. 10
UK Спеціальний комп'ютер у конференц-залі, стор. 10

ET Ettenähtud koosolekuruumi arvuti, lk 10
LV Sanāksmju telpas dators, 10. lpp.
LT Skirtasis posėdžių salės kompiuteris, 10 psl.
BG Специализиран компютър за конферентен зал, стр. 10
HR Namjensko računalo za sobu za sastanke, str. 10
SR Namenski računar u konferencijskoj sobi, str. 10
SL Namenski računalnik za sejno sobo, str. 10
RO Computer dedicat sălilor de ședință, pag. 10
TR Özel Toplantı Odası Bilgisayarı, s. 10
AR كمبيوتر غرفة اجتماعات مخصص، ص 10

HE מחשב חדר ישיבות ייעודי, עמ' 10
PT Computador de sala de reuniões dedicado, pág. 10
简体中文 专用会议室电脑, 第 10 页
繁體中文 專用會議室電腦, 頁 10
한국어 회의실 전용 컴퓨터, 10페이지
ID Komputer Khusus di Ruang Meeting, hal. 10

2

EN Bring Your Own Computer, pg 11
FR Utiliser son propre ordinateur, page 11
DE Verwendung eigener Computer (BYOC), S. 11
IT Bring Your Own Computer, pag. 11
ES Ordenadores propios, pág. 11
NL Uw eigen computer, pag. 11
SV Ta med en egen dator, sida 11
DA Medbring din egen computer, s. 11
NO Ta med din egen PC, s. 11

FI Oma tietokone mukaan, s. 11
EL Φέρτε τον δικό σας υπολογιστή, σελ. 11
RU Личный компьютер, стр. 11
PL Podłącz swój komputer, pag. 11
HU Hozza saját számítógépét, 11. old.
CS Donesení vlastního počítače, str. 11
SK Donesenie vlastného počítača, str. 11
UK Особистий комп'ютер одного з учасників, стор. 11
ET Oma arvuti, lk 11

LV Līdzīpaņemts dators, 11. lpp.
LT Nuosavas kompiuteris, 11 psl.
BG Използване на персонален компютър, стр. 11
HR Donesite vlastito računalo, str. 11
SR Donesite svoj računar, str. 11
SL Prinesite svoj računalnik, str. 11
RO Aduceți propriul dvs. computer, pag. 11
TR Kendi Bilgisayarınızı Getirin, s. 11
AR أحضر الكمبيوتر الخاص بك، ص 11

HE הבא את המחשב האישי שלך, עמ' 11
PT Traga o seu próprio computador, pág. 11
简体中文 自带电脑, 第 11 页
繁體中文 攜帶您自己的電腦, 頁 11
한국어 개인용 컴퓨터 사용, 11페이지
ID Bawa Komputer Sendiri, hal. 11

3

- EN** Appliance Mode (check supported apps at www.logitech.com/rallybarhuddle), pg 12
- FR** Mode Appareil (vérifiez les applications prises en charge sur www.logitech.com/rallybarhuddle), page 12
- DE** Appliance-Modus (Informationen zu unterstützten Apps unter www.logitech.com/rallybarhuddle), S. 12
- IT** Modalità dispositivo (verifica le app supportate su www.logitech.com/rallybarhuddle), pag. 12
- ES** Modo dispositivo (compruebe las aplicaciones compatibles en www.logitech.com/rallybarhuddle), pág. 12
- NL** Apparaatmodus (kijk voor ondersteunde apps op www.logitech.com/rallybarhuddle), pag. 12
- SV** Programläge (kontrollera vilka appar som stöds på www.logitech.com/rallybar), sida 12
- DA** Tilbehørstilstand (se kompatible apps på www.logitech.com/rallybarhuddle), s.12
- NO** Apparatmodus (sjekk støttede apper på www.logitech.com/rallybarhuddle), s. 12
- FI** Laitetila (tarkista tuetut sovellukset osoitteesta www.logitech.com/rallybarhuddle), s. 12
- EL** Λειτουργία συσκευών (δείτε τις υποστηριζόμενες εφαρμογές στη διεύθυνση www.logitech.com/rallybar), σελ. 12
- RU** Режим аппаратного комплекса (список поддерживаемых приложений доступен на странице www.logitech.com/rallybarhuddle), стр. 12
- PL** Tryb urzqdzenia (sprawdź obsługiwane aplikacje pod adresem www.logitech.com/rallybarhuddle), str. 12
- HU** Alkalmazás mód (támogatott alkalmazások megtekintése a www.logitech.com/rallybarhuddle címen), 12. old.
- CS** Režim zařizení (podporované aplikace viz stránka www.logitech.com/rallybarhuddle), str. 12
- SK** Režim zariadenia (podporované aplikácie pozrite na stránke www.logitech.com/rallybarhuddle), str. 12
- UK** Режим аппаратного комплексу (список підтримуваних програм викладено на вебсторінці www.logitech.com/rallybarhuddle), стор. 12
- ET** Seadme režiim (vt toetatud rakendusi www.logitech.com/rallybarhuddle), lk 12
- LV** Ierīces režīms (atbalstītās lietotnes skatiet vietnē www.logitech.com/rallybarhuddle), 12. lpp.
- LT** Prietaiso režimas (palaikomų programų ieškokite www.logitech.com/rallybarhuddle), 12 psl.
- BG** Режим на устројство (проверете поддржаните приложения на www.logitech.com/rallybarhuddle), стр. 12
- HR** Način rada s aparatom (provjerite podržane aplikacije na www.logitech.com/rallybarhuddle), str. 12
- SR** Režim rada uređaja (proverite podržane aplikacije na www.logitech.com/rallybarhuddle), str. 12
- SL** Način delovanja naprave (podprte aplikacije preverite na www.logitech.com/rallybarhuddle), str. 12
- RO** Modul dispozitiv (verificați aplicațiile acceptate la adresa www.logitech.com/rallybarhuddle), pag. 12
- TR** Cihaz Modu (desteklenen uygulamaları www.logitech.com/rallybarhuddle adresinden kontrol ediniz), s. 12
- AR** وضع الجهاز (تحقق من التطبيقات المدعومة على www.logitech.com/rallybarhuddle), ص 12
- HE** מצב מתקן (בדוק יישומים תומכים בכותרת www.logitech.com/rallybarhuddle), עמ' 12
- PT** Modo de aplicação (verifique as aplicações suportadas em www.logitech.com/rallybarhuddle), pág. 12
- 简体中文** 设备模式 (查看支持的应用程序请访问 www.logitech.com/rallybarhuddle), 第 12 页
- 繁體中文** 設備模式 (請到 www.logitech.com/rallybarhuddle 查看支援的應用程式) • 頁 12
- 한국어** 어플라이언스 모드 (www.logitech.com/rallybarhuddle에서 자원되는 앱 확인), 12페이지
- ID** Mode Appliance (periksa aplikasi yang didukung di www.logitech.com/rallybarhuddle), hal. 12

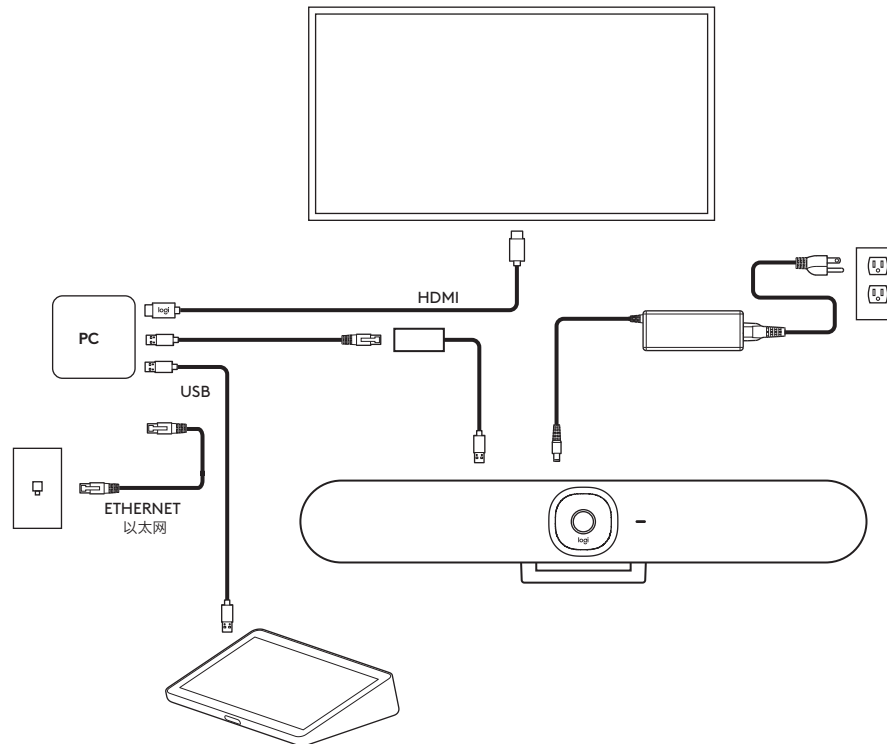
1. DEDICATED MEETING ROOM COMPUTER

EN Dedicated Meeting Room Computer
FR Ordinateur de salle de réunion dédié
DE Spezieller Konferenzraum-Computer
IT Computer dedicato della sala riunioni
ES Ordenador específico de sala de reuniones
NL Speciale vergaderruimtecomputer
SV Dedikerad mötesrumsdator
DA Dedikeret mødelokalecomputer
NO Dedikert datamaskin for møterom
FI Erillinen kokoustilan tietokone

EL Αποκλειστικός υπολογιστής αίθουσας συσκέψεων
RU Специальный компьютер в конференц-зале
PL Komputer dedykowany do pomieszczenia konferencyjnego
HU Külön tárgyalótermi számítógép
CS Vyhrazený počítač v konferenční místnosti
SK Vyhrazený počítač v konferenčnej miestnosti
UK Спеціальний комп'ютер у конференц-залі
ET Ettenõhtud koosolekuruumi arvuti
LV Sanāksmju telpas dators

LT Skirtasis posėdžių salės kompiuteris
BG Специализиран компютър за конферентни зали
HR Namjensko računalo za sobu za sastanke
SR Namenski računar u konferencijskoj sobi
SL Namenski računalnik za sejno sobo
RO Computer dedicat sălilor de ședință
TR Özel Toplantı Odası Bilgisayarı
AR كمبيوتر غرفة اجتماعات مخصص
HE מחשב חדר ישיבות ייעודי
PT Computador de sala de reuniões dedicado

简体中文 专用会议室电脑
繁體中文 專用會議室電腦
한국어 회의실 전용 컴퓨터
ID Komputer Khusus di Ruang Meeting



2. BRING YOUR OWN COMPUTER

EN Bring Your Own Computer

FR Utiliser son propre ordinateur

DE Verwendung eigener Computer (BYOC)

IT Bring Your Own Computer

ES Ordenadores propios

NL Uw eigen computer

SV Ta med en egen dator

DA Medbring din egen computer

NO Ta med din egen datamaskin

FI Oma tietokone mukaan

EL Φέρτε τον δικό σας υπολογιστή

RU Личный компьютер

PL Podłącz swój własny komputer

HU Hozza saját számítógépét

CS Donesení vlastního počítače

SK Donesenie vlastného počítača

UK Особистий комп'ютер одного з учасників

ET Oma arvuti

LV Līdzī paņemts dators

LT Nuosavas kompiuteris

BG Използване на персонален компютър

HR Donesite vlastito računalo

SR Donesite svoj računar

SL Prinesite svoj računalnik

RO Aduceți propriul dvs. computer

TR Kendi Bilgisayarınızı Getirin

AR أحضر الكمبيوتر الخاص بك

HE הבאת המחשב האישי שלך

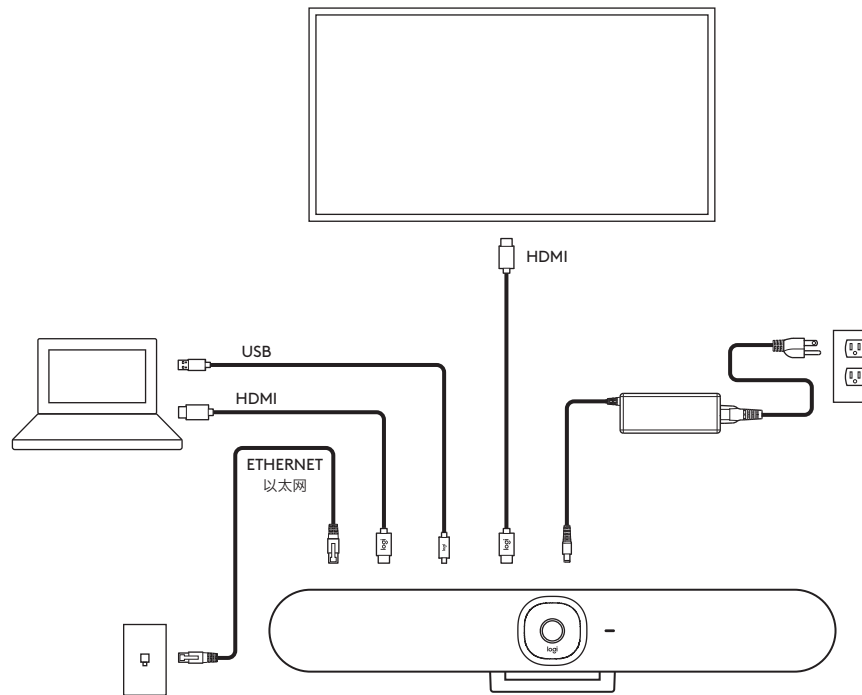
PT Traga o seu próprio computador

简体中文 自带电脑

繁體中文 攜帶您自己的電腦

한국어 개인용 컴퓨터 사용

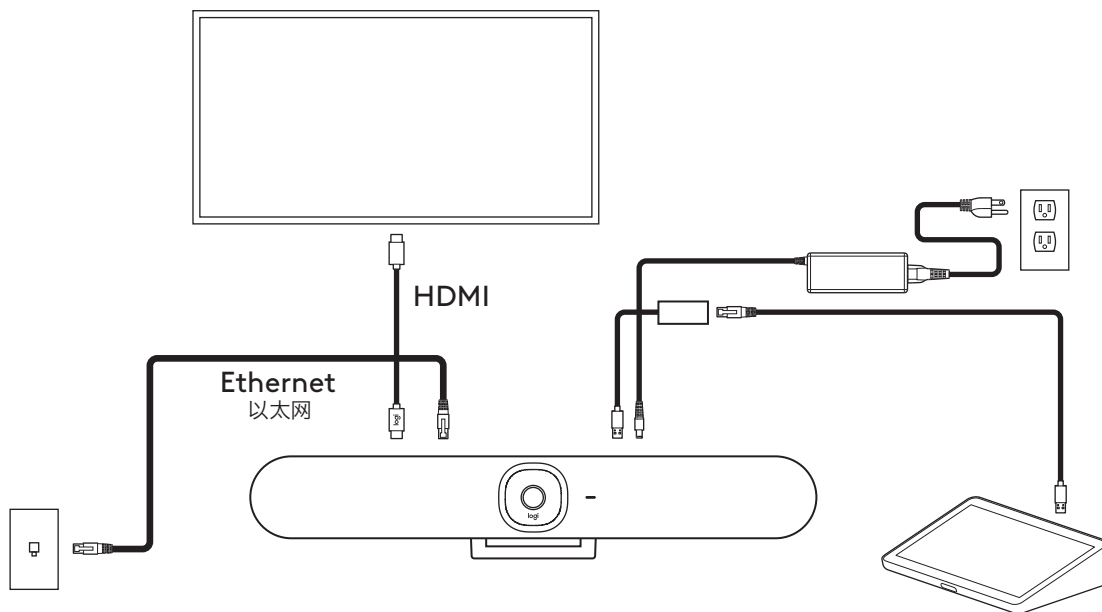
ID Bawa Komputer Sendiri



3. APPLIANCE MODE

- EN Appliance Mode (check supported apps at www.logitech.com/rallybarhuddle)
- FR Mode Appareil (vérifiez les applications prises en charge sur www.logitech.com/rallybarhuddle)
- DE Appliance-Modus (Informationen zu unterstützten Apps unter www.logitech.com/rallybarhuddle)
- IT Modalità dispositivo (verifica le app supportate su www.logitech.com/rallybarhuddle)
- ES Modo dispositivo (compruebe las aplicaciones compatibles en www.logitech.com/rallybarhuddle)
- NL Apparaatmodus (kijk voor ondersteunde apps op www.logitech.com/rallybarhuddle)
- SV Programläge (kontrollera vilka appar som stöds på www.logitech.com/rallybarhuddle)
- DA Tilbehørstilstand (se kompatible apps på www.logitech.com/rallybar)
- NO Apparatmodus (sjekk støttede apper på www.logitech.com/rallybarhuddle)
- FI Laitetila (tarkista tuetut sovellukset osoitteesta www.logitech.com/rallybarhuddle)
- EL Λειτουργία συσκευών (δείτε τις υποστηριζόμενες εφαρμογές στη διεύθυνση www.logitech.com/rallybarhuddle)
- RU Режим аппаратного комплекса (список поддерживаемых приложений доступен на странице www.logitech.com/rallybarhuddle)
- PL Tryb urządzeń (sprawdź obsługiwane aplikacje pod adresem www.logitech.com/rallybarhuddle)
- HU Alkalmazás mód (támogatott alkalmazások megtekintése a www.logitech.com/rallybarhuddle címen)
- CS Režim zařízení (podporované aplikace viz stránka www.logitech.com/rallybarhuddle)
- SK Režim zariadenia (podporované aplikácie pozrite na stránke www.logitech.com/rallybar)
- UK Режим апаратного комплексу (список підтримуваних програм викладено на вебсторінці www.logitech.com/rallybarhuddle)
- ET Seadme režiim (vt toetatud rakendusi www.logitech.com/rallybarhuddle)

- LV Ierīces režīms (atbalstītās lietotnes skatiet vietnē www.logitech.com/rallybarhuddle)
- LT Prietaiso režimas (palaikomų programų ieškokite www.logitech.com/rallybarhuddle)
- BG Режим на устројство (проверете поддржане апликације на www.logitech.com/rallybarhuddle)
- HR Način rada s aparatom (provjerite podržane aplikacije na www.logitech.com/rallybar)
- SR Režim rada uređaja (proverite podržane aplikacije na www.logitech.com/rallybarhuddle)
- SL Način delovanja naprave (podprte aplikacije preverite na www.logitech.com/rallybarhuddle)
- RO Modul dispozitiv (verificați aplicațiile acceptate la adresa www.logitech.com/rallybarhuddle)
- TR Cihaz Modu (desteklenen uygulamaları www.logitech.com/rallybarhuddle adresinden kontrol ediniz)
- AR (www.logitech.com/rallybarhuddle وضع الجهاز (تحقق من التطبيقات المدعومة على
- HE (www.logitech.com/rallybar מצב מתקן (בדוק יישומים תומכים בכתובת
- PT Modo de aplicação (verifique as aplicações suportadas em www.logitech.com/rallybarhuddle)
- 简体中文 设备模式 (查看支持的应用程序请访问 www.logitech.com/rallybarhuddle)
- 繁體中文 設備模式 (請到 www.logitech.com/rallybarhuddle 查看支援的應用程式)
- 한국어 어플라이언스 모드 (www.logitech.com/rallybarhuddle에서 지원되는 앱 확인)
- ID Mode Appliance (periksa aplikasi yang didukung di www.logitech.com/rallybarhuddle)



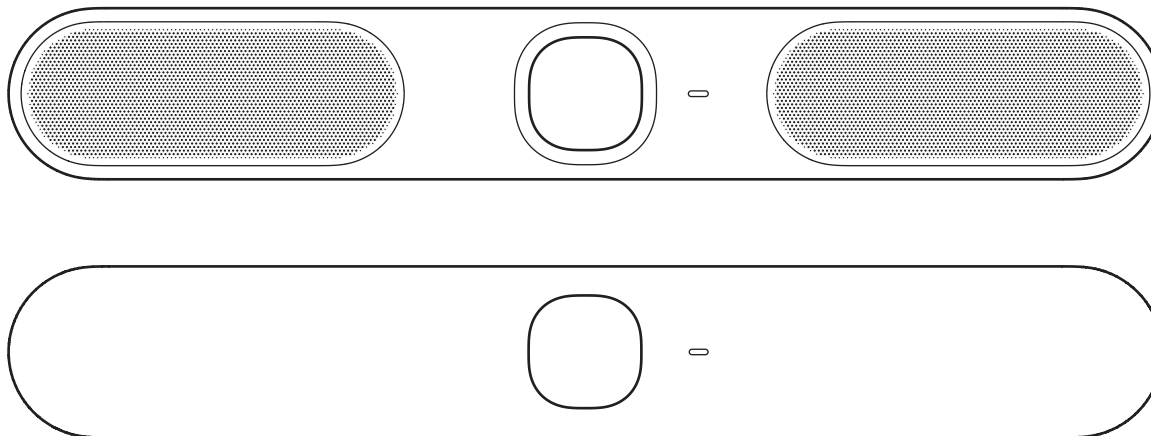
ACCESSORIES

EN Accessories
FR Accessoires
DE Zubehör
IT Accessori
ES Accesorios
NL Accessoires
SV Tillbehör
DA Tilbehør
NO Tilbehør
FI Lisävarusteet

EL Αξεσουάρ
RU Аксессуары
PL Akcesoria
HU Tartozékok
CS Příslušenství
SK Príslušenstvo
UK Аксесуари
ET Tarvikud
LV Piederumi
LT Priedai

BG Принадлежности
HR Dodatna oprema
SR Dodatna oprema
SL Pripomočki
RO Accesorii
TR Aksesuarlar
AR الملحقات
HE אביזרים
PT Acessórios
简体中文 配件

繁體中文 配件
한국어 액세서리
ID Aksesori



© 2023 Logitech, Logi and the Logitech Logo are trademarks or registered trademarks of Logitech Europe S.A. and/or its affiliates in the U.S. and other countries. Logitech assumes no responsibility for any errors that may appear in this manual. Information contained herein is subject to change without notice.

© 2023 Logitech, Logi et le logo Logitech sont des marques commerciales ou déposées de Logitech Europe S.A. et/ou de ses sociétés affiliées aux États-Unis et dans d'autres pays. Les informations énoncées dans le présent document peuvent faire l'objet de modifications sans avis préalable.

版权所有 © 2023 罗技。罗技、Logi、Logitech 和罗技标志为罗技欧洲公司和/或其美国及其他国家/地区附属公司的商标，并或已注册。所有其它商标均是其各自所有者的财产。本手册中包含的信息如有更改，恕不事先通知。

©2023 Logitech. Logitech, Logi 및 그 각각의 로고는 미국과 기타 국가에서 Logitech Europe S.A. 및/또는 그 계열사의 상표 또는 등록 상표입니다. Logitech은 이 설명서에 명시된 어떤 오류에 대해서도 책임지지 않습니다. 이 설명서에 있는 정보는 예고 없이 변경될 수 있습니다.

