


# KOBALT

KOBALT and logo design are trademarks or registered trademarks of LF, LLC. All rights reserved.

**265** LUMENS

**200** HOURS



Questions, problems or missing parts?  
Before returning, contact us on:  
**866-389-8827** 8 a.m. - 8 p.m., EST, Monday - Friday or [ascs@lowes.com](mailto:ascs@lowes.com).

Gracias por comprar este producto KOBALT. Hemos creado estas instrucciones fáciles de seguir para garantizar que pase su tiempo disfrutando el producto en lugar de armándolo. No obstante, si necesita más información que la entregada aquí, visite [Lowes.com](http://Lowes.com), busque el número de artículo y consulte la pestaña Guides & Documents (Guías y documentos) en la página del producto.

①


Español

ARTÍCULO #5705025  
MODELO #LP-KB1515  
**FAROL LED**

KOBALT y el diseño del logotipo son marcas comerciales o marcas registradas de LF, LLC. Todos los derechos reservados.

**265** LUMENS

**200** HOURS

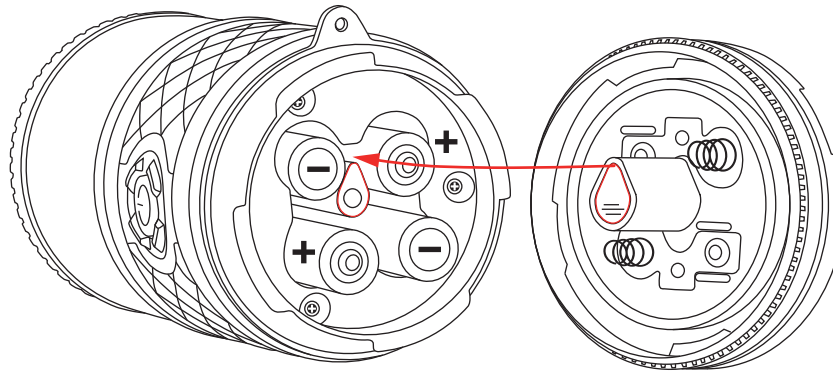


¿Preguntas, problemas, piezas faltantes?  
Antes de regresar, contáctenos en:  
**866-389-8827** 8 a.m. - 8 p.m., EST, Monday - Friday or [ascs@lowes.com](mailto:ascs@lowes.com).

Gracias por adquirir este producto de KOBALT. Hemos creado estas instrucciones fáciles de seguir para garantizar que usted dedique su tiempo a disfrutar del producto en lugar de armarlo. Pero, si necesita más información de la que se proporciona aquí, visite [Lowes.com](http://Lowes.com), busque el número de artículo y consulte la pestaña Guías y documentos en la página del producto.

①

## INSTRUCTIONS



### OPERATING INSTRUCTIONS

- Press power button to cycle through 3 lantern modes (Low, Medium, High) and 2 flashlight modes (Low, High).
- Press and hold button for 3 seconds to turn on Flashlight mode.
- 4 AAA batteries included.
- Lightweight plastic construction.
- Glow-in-the-dark power button.

### ANSI/PLATO FL1 STANDARD

ANSI/PLATO FL1 STANDARD			
MODOS	LUMENS	RUN TIME	BEAM DISTANCE
HIGH	265lm	2h 15m	25m
LOW	25lm	30h	
WARM LOW	5lm	200h	



②

## SAFETY INFORMATION

**For safety and maintenance, please adhere to the following guidelines:**

- Avoid direct exposure to the eyes as the flashlight emits a bright beam that can cause eye damage. It is not designed for use by children without adult supervision due to the risk of injury and battery acid leakage.
- In case of battery leakage, immediately clean any affected surfaces and clothing. Contact medical professionals if you experience chemical burns or persistent irritation. Dispose of the batteries responsibly in accordance with local, state, or federal regulations.
- Ensure batteries are inserted according to the indicated polarity and do not mix different types of batteries (alkaline, carbon-zinc, nickel-cadmium) in the device.
- Remove exhausted batteries promptly and always take out batteries before storing the flashlight for a long period. Do not attempt to recharge non-rechargeable batteries.
- The flashlight contains small batteries which pose an ingestion hazard. Keep the device out of reach of young children and seek immediate medical attention if batteries are swallowed.

## PROP 65 WARNING

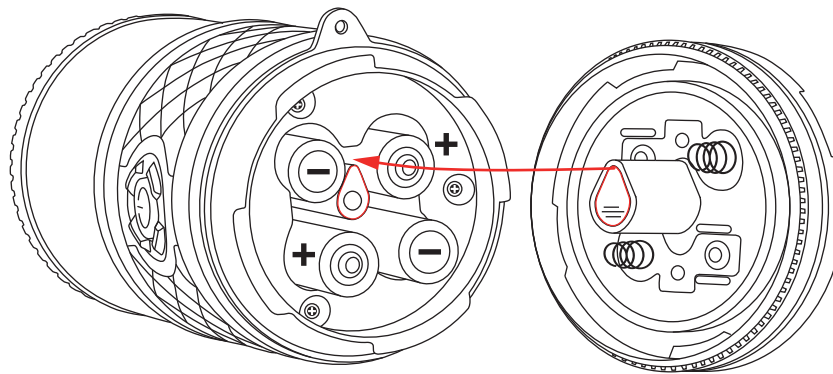
**WARNING:** This product can expose you to chemicals including lead, which is known to the State of California to cause cancer and birth defects or other reproductive harm. For more information go to [P65Warnings.ca.gov](http://P65Warnings.ca.gov).

## WARRANTY POLICY

We want you to be confident that this product is made with quality and durability built-in. This product comes with a limited 90-day warranty. It is warranted to be free from manufacturing defects in materials and workmanship for 90 days to the original purchaser. The term "manufacturing defects" applies to production defects that prevent the product from functioning as intended. "Manufacturing defects" does not cover batteries, damage caused by batteries, corrosion, normal wear and tear, or any damage caused by improper use of the product. Modifications of any kind to this product void the warranty. The warranty remedy shall be the repair or replacement of the defective product. Call toll free **866-389-8827**, 8 a.m. - 8 p.m., EST, Monday - Friday to submit a warranty claim.

③

## INSTRUCCIONES



### INSTRUCCIONES DE OPERACIÓN

- Presione el botón de encendido para alternar entre los 3 modos de farol (bajo, medio, alto) y 2 modos de linterna (bajo, alto).
- Mantenga presionado el botón durante 3 segundos para activar el modo de linterna.
- Se incluyen 4 baterías AAA.
- Fabricación ligera de plástico.
- Botón de encendido que brilla en la oscuridad.

### ESTÁNDAR ANSI/PLATO FL1

ESTÁNDAR ANSI/PLATO FL1			
MODOS	LÚMENES	TIEMPO DE FUNCIONAMIENTO	DISTANCIA DEL HAZ
ALTO	265lm	2h 15m	25m
BAJO	25lm	30h	
CALIENTE BAJO	5lm	200h	



②

## INFORMACIÓN DE SEGURIDAD

**Para la seguridad y el mantenimiento, siga las siguientes pautas:**

- Evita la exposición directa a los ojos, ya que la linterna emite un haz brillante que puede causar daño ocular. No está diseñada para ser utilizada por niños sin supervisión de un adulto debido al riesgo de lesiones y fugas de ácido de la batería.
- En caso de fuga de la batería, limpia inmediatamente las superficies y la ropa afectadas. Contacta a profesionales médicos si experimentas quemaduras químicas o irritación persistente. Desecha las baterías de manera responsable de acuerdo con las regulaciones locales, estatales o federales.
- Asegúrate de insertar las baterías de acuerdo con la polaridad indicada y no mezcles diferentes tipos de baterías (alcalinas, de carbón-zinc, níquel-cadmio) en el dispositivo.
- Retira las baterías agotadas de inmediato y siempre sácalas antes de guardar la linterna durante un largo período. No intentes recargar baterías no recargables.
- La linterna contiene baterías pequeñas que representan un riesgo de ingestión. Mantén el dispositivo fuera del alcance de los niños pequeños y busca atención médica inmediata si las baterías son tragadas.

## ADVERTENCIA DE LA PROPUESTA 65

**ADVERTENCIA:** este producto puede exponerlo a productos químicos, que incluyen el plomo, reconocidos por el estado de California como causantes de cáncer y defectos congénitos u otros daños en el aparato reproductivo. Para obtener más información, visite [P65Warnings.ca.gov](http://P65Warnings.ca.gov).

## PÓLIZA DE GARANTÍA

Queremos que esté seguro de que este producto está fabricado con calidad y durabilidad incorporadas. Este producto viene con una garantía limitada de por vida. Se garantiza que está libre de defectos de fabricación en materiales y mano de obra durante todo el tiempo que el producto sea propiedad del comprador original. El término "de por vida" se define como "vida útil" del producto. El término "defectos de fabricación" se aplica a defectos de producción que impiden que el producto funcione según lo previsto. Los "defectos de fabricación" no cubren las baterías, los daños causados por las baterías, la corrosión, el desgaste normal o cualquier daño causado por el uso inadecuado del producto. Las modificaciones de cualquier tipo a este producto anularán la garantía. La solución de la garantía será la reparación o el reemplazo del producto defectuoso. Llame al número gratuito **866-389-8827** de lunes a viernes de 8 a.m. a 8 p.m., hora estándar del Este, para presentar una reclamación de garantía.

③