

SereneLife



SL1ZGRCP21- SL1ZGRCP36 - SL1ZGRCP69

Outdoor Adjustable and Foldable Padded
Zero Gravity Lawn Chair

Visit Our Website



SCAN ME
serenelifehome.com

user manual



ENG

Features:

- Locking Mechanisms to Easily Secure your Preferred Recline Position.
- Double Stretch Bungee Cord, Strong and Durable
- Breathable Fabric, Refreshing and Not Stuffy
- Anti-Slip Feet to Fix the Chair
- Zero-Gravity Chair with Side Table for Ultimate Comfort
- Comes with Removable Padded Headrest Pillows and 1 Cup Holder for Each Chair
- Lightweight and Foldable Design for Easy Transportation and Storage
- Safe with Sturdy Construction
- Made of Durable Steel and Textilene Fabric
- Detachable Side Table
- Weather Resistant and Easy to Clean



What's in the Box:

- (1) Zero Gravity Chair Set
- (1) Plastic Cup Holders Side Table

Technical Specs:

- Construction Materials: Steel and Textilene Fabric
- Weight Capacity: 264.6 lbs. / 120.03 kg
- Adjustable Height: 43.31", 31.5" inches / 110.01, 80.01 centimeter
- Unfolded Dimensions (L x W x H):
68.9" x 29.5" x 43.31" inches / 175.01 x 74.93 x 110.01 centimeter
- Folded Dimensions (L x W x H):
36.6" x 28.7" x 5.12" inches / 93 x 72.9 x 13.01 centimeter

Assembly and Setup

1. Unfold the chair by gently pulling the sides apart until fully extended.
2. Adjust the recline angle by using the locking levers on the side.
3. Attach the removable padded headrest as needed.
4. Secure the detachable side table by attaching it to the designated slots.
5. Ensure all parts are properly set before use.

California Prop 65 Warning

⚠️ WARNING:

This product may expose you to chemicals, which is known to the state of California to cause cancer, birth defects and other reproductive harm. Do not ingest.

For more info go to: www.P65warnings.ca.gov

Usage Guidelines

- Sit in the chair and use the locking levers to adjust the recline angle.
- Lock the chair into place using the locking mechanism for safety.
- Use the detachable side table and cup holder for added convenience.
- To fold, release the lock and gently push the sides together.

Cleaning, Maintenance, and Storage

Cleaning:

- Wipe down the chair frame with a damp cloth and mild soap.
- Use a soft brush to remove dirt and debris from the fabric.
- Allow the chair to dry completely before storage.

Maintenance:

- Regularly check for loose screws or damaged parts.
- Lubricate moving parts if necessary to maintain smooth functionality.
- Keep the chair away from extreme weather conditions when not in use.

Storage:

- Fold the chair and store it in a dry, cool place.
- Avoid stacking heavy objects on top of the folded chair.
- Use a protective cover if storing outdoors.

Safety Warnings

- Do not exceed the maximum weight capacity of 264.6 lbs. / 120 kg.
- Always ensure the chair is fully locked before sitting or reclining.
- Use the chair on a stable and level surface.
- Keep hands and fingers clear when folding or adjusting the chair.
- Children should be supervised when using the chair.



SL1ZGRCP21



SL1ZGRCP36



SL1ZGRCP69

Register Product

Thank you for choosing SereneLife. By registering your product, you ensure that you receive the full benefits of our exclusive warranty and personalized customer support. Complete the form to access expert support and to keep your SereneLife purchase in perfect condition.


Start Here



Model Number:
SL1ZGRCP21

[SereneLifeHome.com/pages/register](https://serenelifehome.com/pages/register)

SereneLife



ENG



UK

For user guides in multiple languages,
SCAN THE QR CODE
and enter your model number

User Manuals available in
Italian | German | Polish | Turkish | Dutch



SPA

Para guías de usuario en varios idiomas,
ESCANEE EL CÓDIGO QR
e ingrese su número de modelo

Manuales de usuario disponibles en
Italian | German | Polish | Turkish | Dutch



FRE

Pour les guides d'utilisation en plusieurs langues,
SCANNEZ LE CODE QR
et entrez votre numéro de modèle

Manuels d'utilisation disponibles en
Italian | German | Polish | Turkish | Dutch



ITA

Per le guide utente in più lingue,
SCANSIONA IL CODICE QR
e inserisci il numero del tuo modello

Manuali utente disponibili in
Italian | German | Polish | Turkish | Dutch



GER

Für Benutzerhandbücher
SCANNEN SIE DEN QR-CODE
und geben Sie Ihre Modellnummer ein

Benutzerhandbücher verfügbar in
Italian | German | Polish | Turkish | Dutch



POL

Aby uzyskać instrukcje użytkownika
w wielu językach,
ZESKANUJ KOD QR
i wprowadź numer swojego modelu

Instrukcje obsługi dostępne w
Italian | German | Polish | Turkish | Dutch



TUR

Birden fazla dilde kullanıcı kılavuzları için,
QR KODUNU TARAYIN
ve model numaranızı girin

Kullanım Kılavuzları burada mevcuttur:
Italian | German | Polish | Turkish | Dutch



DUT

Voor gebruikershandleidingen
in meerdere talen,
SCAN DE QR-CODE
en voer uw modelnummer in

Gebruikershandleidingen beschikbaar in
Italian | German | Polish | Turkish | Dutch



Questions or Comments?

We are here to help!

Phone: 1.718.535.1800

[serenelifehome.com/contact us](https://serenelifehome.com/contact-us)

SereneLife



SL1ZGRCP21- SL1ZGRCP36 - SL1ZGRCP69

Silla de jardín de gravedad cero acolchada
Ajustable y Plegable para exteriores

Visite nuestro
sitio web



ESCANÉAME
serenelifehome.com

manual del usuario



SPA

Características:

- Mecanismos de bloqueo, para asegurar, fácilmente, su posición reclinada favorita
- Cordón elástico doble elasticidad, resistente y duradero
- Tejido transpirable, refrescante y no asfixiante
- Pies antideslizantes para fijar la silla
- Silla de gravedad cero con mesa auxiliar, para mayor comodidad
- Se suministra con cojines acolchados extraíbles en el reposacabezas y un portavasos para cada silla
- Diseño ligero y plegable, para facilitar su transporte y almacenamiento
- Seguro con una construcción fuerte
- Fabricado en acero duradero y tejido textil
- Mesa lateral extraíble
- Resistente a la intemperie y fácil de limpiar



Qué hay en la caja:

- (1) Set de silla de gravedad cero
- (1) Mesa plástica lateral con portavasos

Especificaciones técnicas:

- Materiales de construcción: Acero y tejido textil
- Capacidad de carga: 264.6 libras (120 kg)
- Altura ajustable: 43.31", 31.5" pulgadas / 110.01, 80.01 centímetro
- Dimensiones sin plegar (largo x ancho x alto): 68.9" x 29.5" x 43.31" pulgadas / 175.01 x 74.93 x 110.01 centímetro
- Dimensiones plegada (largo x ancho x alto): 36.6" x 28.7" x 5.12" pulgadas / 93 x 72.9 x 13.01 centímetro

Montaje e instalación

1. Despliegue la silla tirando suavemente de los laterales, hasta que esté totalmente extendida.
2. Ajuste el ángulo de inclinación utilizando las palancas de bloqueo de los laterales.
3. Coloque el reposacabezas extraíble según sea necesario.
4. Instale la mesa lateral extraíble fijándola en las ranuras previstas para ello.
5. Compruebe que todas las piezas estén correctamente instaladas antes de su uso.

Advertencia de Prop 65 de California

⚠️ ADVERTENCIA:

Este producto puede exponerte a sustancias químicas, conocidas por el Estado de California como causantes de cáncer, defectos de nacimiento u otros daños reproductivos. No ingerir.

Para más información, visite www.P65warnings.ca.gov

Instrucciones de uso

- Siéntese en la silla y utilice las palancas de bloqueo para ajustar el ángulo de inclinación.
- Asegure la silla en un lugar, bloqueando el mecanismo para mayor seguridad.
- Utilice la mesa lateral extraíble y el portavasos para mayor comodidad.
- Para plegar la silla, suelte el bloqueo y empuje, suavemente, los lados para juntarlos.

Limpieza, mantenimiento y almacenamiento

Limpieza:

- Limpie el armazón de la silla con un paño húmedo y jabón suave.
- Utilice un cepillo suave para eliminar la suciedad y los residuos de la tela.
- Deje que la silla se seque completamente antes de guardarla.

Mantenimiento:

- Compruebe regularmente si hay tornillos sueltos o piezas dañadas.
- Lubrique las piezas móviles, según sea necesario, para mantener un funcionamiento suave.
- Mantenga la silla alejada de condiciones climáticas extremas, cuando no la utilice.

Almacenamiento:

- Pliegue la silla y guárdela en un lugar fresco y seco.
- Evite apilar objetos pesados encima de la silla plegada.
- Utilice una cubierta protectora si la guarda en exteriores.

Advertencias de seguridad

- No exceda la capacidad máxima de carga de 120 kg.
- Asegúrese siempre de que la silla está completamente bloqueada, antes de sentarse o reclinarsse.
- Utilice la silla sobre una superficie estable y plana.
- Mantenga las manos y los dedos alejados al plegar o ajustar la silla.
- Los niños deben ser supervisados cuando utilicen la silla.



SL1ZGRCP21



SL1ZGRCP36



SL1ZGRCP69

Registro del producto

Gracias por elegir SereneLife. Al registrar su producto, se beneficiará de nuestra garantía exclusiva y de un servicio de atención al cliente personalizado. Complete el formulario para acceder a la asistencia de expertos y asegurar la longevidad de su compra SereneLife.

Comience Aquí



Model Number:
SL1ZGRCP21

SereneLifeHome.com/pages/register

SereneLife



SL1ZGRCP21- SL1ZGRCP36 - SL1ZGRCP69

Chaise de jardin à gravité zéro,
réglable et pliable, pour l'extérieur

Visitez notre site
Internet



SCANNE MOI
serenelifehome.com

mode d'emploi



FRE

Caractéristiques :

- Mécanisme de verrouillage permettant de sécuriser facilement votre position inclinée préférée
- Double cordon élastique extensible, solide et durable
- Tissu respirant, rafraîchissant et non étouffant
- Pieds antidérapants pour stabiliser la chaise
- Chaise zéro gravité avec table d'appoint pour un confort ultime
- Livrée avec des coussins d'appui-tête rembourrés amovibles et un porte-gobelet par chaise
- Design léger et pliable pour un transport et un rangement facilité
- Sécurisée grâce à une construction robuste
- Fabriquée en acier durable et en tissu textile
- Table d'appoint amovible
- Résistante aux intempéries et facile à nettoyer



Contenu de l'emballage:

- (1) Ensemble de chaise zéro gravité
- (1) Table d'appoint avec porte-gobelet en plastique

Spécifications techniques:

- Matériaux de construction : Acier et tissu textile
- Capacité de charge: 264.6 lbs. / 120.03 kg
- Hauteur réglable: 43.31", 31.5" pouces / 110.01, 80.01 centimètre
- Dimensions dépliée (L x l x H):
68.9" x 29.5" x 43.31" pouces / 175.01 x 74.93 x 110.01 centimètre
- Dimensions pliée (L x l x H):
36.6" x 28.7" x 5.12" pouces / 93 x 72.9 x 13.01 centimètre

Montage et installation

1. Dépliez la chaise en tirant doucement sur les côtés jusqu'à son extension complète.
2. Ajustez l'angle d'inclinaison à l'aide des leviers de verrouillage situés sur les côtés.
3. Fixez le coussin d'appui-tête amovible selon vos besoins.
4. Installez la table d'appoint en la fixant dans les emplacements prévus à cet effet.
5. Vérifiez que toutes les pièces sont correctement installées avant utilisation.

Avertissement Californie Prop 65

⚠ AVERTISSEMENT :

Ce produit peut vous exposer à des substances chimiques reconnues par l'État de Californie comme pouvant provoquer le cancer, des malformations congénitales et d'autres effets nocifs sur la reproduction. Ne pas ingérer.

Pour plus d'informations, rendez-vous sur: www.P65warnings.ca.gov

Directives d'utilisation

- Asseyez-vous sur la chaise et utilisez les leviers de verrouillage pour ajuster l'angle d'inclinaison.
- Sécurisez la chaise en verrouillant le mécanisme pour plus de sécurité.
- Utilisez la table d'appoint amovible et le porte-gobelet pour plus de commodité.
- Pour plier la chaise, déverrouillez le mécanisme et poussez doucement les côtés l'un vers l'autre.

Nettoyage, entretien et rangement

Nettoyage:

- Nettoyez le cadre de la chaise avec un chiffon humide et un savon doux.
- Utilisez une brosse douce pour enlever la saleté et les débris du tissu.
- Laissez la chaise sécher complètement avant de la ranger.

Entretien:

- Vérifiez régulièrement la présence de vis desserrées ou de pièces endommagées.
- Lubrifiez les parties mobiles si nécessaire pour assurer un bon fonctionnement.
- Protégez la chaise des conditions climatiques extrêmes lorsqu'elle n'est pas utilisée.

Rangement:

- Pliez la chaise et rangez-la dans un endroit sec et frais.
- Évitez d'empiler des objets lourds sur la chaise pliée.
- Utilisez une housse de protection si vous la stockez à l'extérieur.

Consignes de sécurité

- Ne dépassez pas la capacité de charge maximale de 264.6 lbs. / 120 kg.
- Assurez-vous toujours que la chaise est complètement verrouillée avant de vous asseoir ou de vous allonger.
- Utilisez la chaise sur une surface stable et plane.
- Faites attention à vos mains et doigts lors du pliage ou du réglage de la chaise.
- Les enfants doivent être surveillés lors de l'utilisation de la chaise.



SL1ZGRCP21



SL1ZGRCP36



SL1ZGRCP69

Enregistrement du produit

Merci d'avoir choisi SereneLife. En enregistrant votre produit, vous bénéficiez de notre garantie exclusive et d'un support client personnalisé. Complétez le formulaire pour accéder à l'assistance experte et assurer la longévité de votre achat SereneLife.


Commencez Ici



Model Number:
SL1ZGRCP21

SereneLifeHome.com/pages/register

SereneLife



ENG



UK

For user guides in multiple languages,
SCAN THE QR CODE
and enter your model number

User Manuals available in
Italian | German | Polish | Turkish | Dutch



SPA

Para guías de usuario en varios idiomas,
ESCANEE EL CÓDIGO QR
e ingrese su número de modelo

Manuales de usuario disponibles en
Italian | German | Polish | Turkish | Dutch



FRE

Pour les guides d'utilisation en plusieurs langues,
SCANNEZ LE CODE QR
et entrez votre numéro de modèle

Manuels d'utilisation disponibles en
Italian | German | Polish | Turkish | Dutch



ITA

Per le guide utente in più lingue,
SCANSIONA IL CODICE QR
e inserisci il numero del tuo modello

Manuali utente disponibili in
Italian | German | Polish | Turkish | Dutch



GER

Für Benutzerhandbücher
SCANNEN SIE DEN QR-CODE
und geben Sie Ihre Modellnummer ein

Benutzerhandbücher verfügbar in
Italian | German | Polish | Turkish | Dutch



POL

Aby uzyskać instrukcje użytkownika
w wielu językach,
ZESKANUJ KOD QR
i wprowadź numer swojego modelu

Instrukcje obsługi dostępne w
Italian | German | Polish | Turkish | Dutch



TUR

Birden fazla dilde kullanıcı kılavuzları için,
QR KODUNU TARAYIN
ve model numaranızı girin

Kullanım Kılavuzları burada mevcuttur:
Italian | German | Polish | Turkish | Dutch



DUT

Voor gebruikershandleidingen
in meerdere talen,
SCAN DE QR-CODE
en voer uw modelnummer in

Gebruikershandleidingen beschikbaar in
Italian | German | Polish | Turkish | Dutch




Preguntas o comentarios?

¡Estamos aquí para ayudar!

Phone: 1.718.535.1800

[serenelifehome.com/contact us](https://serenelifehome.com/contact-us)

SereneLife



ENG



UK

For user guides in multiple languages,
SCAN THE QR CODE
and enter your model number

User Manuals available in
Italian | German | Polish | Turkish | Dutch



SPA

Para guías de usuario en varios idiomas,
ESCANEE EL CÓDIGO QR
e ingrese su número de modelo

Manuales de usuario disponibles en
Italian | German | Polish | Turkish | Dutch



FRE

Pour les guides d'utilisation en plusieurs langues,
SCANNEZ LE CODE QR
et entrez votre numéro de modèle

Manuels d'utilisation disponibles en
Italian | German | Polish | Turkish | Dutch



ITA

Per le guide utente in più lingue,
SCANSIONA IL CODICE QR
e inserisci il numero del tuo modello

Manuali utente disponibili in
Italian | German | Polish | Turkish | Dutch



GER

Für Benutzerhandbücher
SCANNEN SIE DEN QR-CODE
und geben Sie Ihre Modellnummer ein

Benutzerhandbücher verfügbar in
Italian | German | Polish | Turkish | Dutch



POL

Aby uzyskać instrukcje użytkownika
w wielu językach,
ZESKANUJ KOD QR
i wprowadź numer swojego modelu

Instrukcje obsługi dostępne w
Italian | German | Polish | Turkish | Dutch



TUR

Birden fazla dilde kullanıcı kılavuzları için,
QR KODUNU TARAYIN
ve model numaranızı girin

Kullanım Kılavuzları burada mevcuttur:
Italian | German | Polish | Turkish | Dutch



DUT

Voor gebruikershandleidingen
in meerdere talen,
SCAN DE QR-CODE
en voer uw modelnummer in

Gebruikershandleidingen beschikbaar in
Italian | German | Polish | Turkish | Dutch



Questions ou commentaires?

Nous sommes ici pour aider!

Phone: 1.718.535.1800

[serenelifehome.com/contact us](https://serenelifehome.com/contact-us)

SereneLife



SL1ZGRCP21- SL1ZGRCP36 - SL1ZGRCP69

Sedia da giardino pieghevole regolabile a gravità zero,
per uso esterno

Visita il nostro
sito web



SCANSIONAMI
serenelifehome.com

guida per l'utente



ITA

Caratteristiche:

- Il meccanismo di bloccaggio consente di fissare facilmente la posizione di reclinazione preferita.
- Doppia coulisse elastica forte e resistente
- Materiale traspirante, rinfrescante e non umido
- Piedini antiscivolo per stabilizzare la sedia
- Sedia a gravità zero, con tavolino laterale per il massimo comfort
- Fornita con cuscini poggiatesta removibili e un portabicchieri per ogni sedia
- Design leggero e pieghevole per un facile trasporto e stoccaggio
- Sicura grazie alla struttura robusta
- Realizzata in acciaio e tessuto resistente



Contenuto della confezione:

- (1) Sedia a gravità zero
- (1) Tavolino con portabicchieri in plastica

Dati tecnici :

- Materiali di costruzione: acciaio e tessuto
- Capacità di carico: 264,6 libbre. (120,03 kg)
- Altezza regolabile: 43,31 pollici, 31,5 pollici (110,01, 80,01 cm)
- Dimensioni da aperto (L x P x A):
68,9" x 29,5" x 43,31" pollici (175,01 x 74,93 x 110,01 cm)
- Dimensioni da chiuso (L x P x A):
36,6" x 28,7" x 5,12" pollici (93 x 72,9 x 13,01 cm)

Montaggio e installazione

1. Aprire il sedile tirando delicatamente i lati fino alla completa estensione.
2. regolare l'angolo utilizzando le leve di bloccaggio sui lati.
3. fissare il cuscino poggiatesta rimovibile, se necessario.
4. fissare il tavolino laterale negli appositi fori.
5. verificare che tutte le parti siano state montate correttamente prima dell'uso.

Avvertenza California Prop 65

⚠ AVVERTENZA :

Questo prodotto può esporre a sostanze chimiche note allo Stato della California per causare cancro, difetti di nascita o altri danni riproduttivi. Non ingerire.

Per ulteriori informazioni, visitare: www.P65warnings.ca.gov

Istruzioni per l'uso

- Sedersi sulla sedia e utilizzare le leve di bloccaggio per regolare l'angolo di inclinazione.
- Per una maggiore sicurezza, bloccare la sedia con il meccanismo.
- Per una maggiore comodità, utilizzare il tavolino e il portabicchieri rimovibili.
- Per ripiegare la sedia, sbloccare il meccanismo e far scorrere delicatamente i lati verso il basso.

Pulizia, cura e conservazione

Pulizia:

- Pulire la struttura della sedia con un panno umido e sapone neutro.
- Utilizzare una spazzola morbida per rimuovere sporco e detriti dal tessuto.
- Lasciare asciugare completamente la sedia prima di riporla.

Manutenzione:

- Controllare regolarmente che non vi siano viti allentate o parti danneggiate.
- Lubrificare le parti mobili, se necessario, per garantire un funzionamento regolare.
- Proteggere il sedile da condizioni atmosferiche estreme quando non viene utilizzato.

Conservazione:

- Ripiegare il sedile e riporlo in un luogo fresco e asciutto.
- Evitare di appoggiare oggetti pesanti sul sedile piegato.
- Se si ripone all'aperto, utilizzare una copertura protettiva.

Istruzioni di sicurezza

- Non superare la portata massima di 264,6 lbs. (120 kg).
- Assicurarsi sempre che la sedia sia completamente bloccata prima di sedersi o sdraiarsi.
- Utilizzare la sedia su una superficie stabile e piana.
- Fare attenzione alle mani e alle dita quando si piega o si regola la sedia.
- I bambini devono essere sorvegliati quando usano la sedia.



SL1ZGRCP21



SL1ZGRCP36



SL1ZGRCP69

Registrazione del prodotto

Grazie per aver scelto SereneLife. Registrando il vostro prodotto, potrete beneficiare della nostra garanzia esclusiva e di un servizio clienti personalizzato. Completate il modulo per accedere al supporto di esperti e garantire la longevità del vostro acquisto SereneLife.


Inizia qui



Model Number:
SL1ZGRCP21

SereneLifeHome.com/pages/register

SereneLife



ENG



UK

For user guides in multiple languages,
SCAN THE QR CODE
and enter your model number

User Manuals available in
Italian | German | Polish | Turkish | Dutch



SPA

Para guías de usuario en varios idiomas,
ESCANEE EL CÓDIGO QR
e ingrese su número de modelo

Manuales de usuario disponibles en
Italian | German | Polish | Turkish | Dutch



FRE

Pour les guides d'utilisation en plusieurs langues,
SCANNEZ LE CODE QR
et entrez votre numéro de modèle

Manuels d'utilisation disponibles en
Italian | German | Polish | Turkish | Dutch



ITA

Per le guide utente in più lingue,
SCANSIONA IL CODICE QR
e inserisci il numero del tuo modello

Manuali utente disponibili in
Italian | German | Polish | Turkish | Dutch



GER

Für Benutzerhandbücher
SCANNEN SIE DEN QR-CODE
und geben Sie Ihre Modellnummer ein

Benutzerhandbücher verfügbar in
Italian | German | Polish | Turkish | Dutch



POL

Aby uzyskać instrukcje użytkownika
w wielu językach,
ZESKANUJ KOD QR
i wprowadź numer swojego modelu

Instrukcje obsługi dostępne w
Italian | German | Polish | Turkish | Dutch



TUR

Birden fazla dilde kullanıcı kılavuzları için,
QR KODUNU TARAYIN
ve model numaranızı girin

Kullanım Kılavuzları burada mevcuttur:
Italian | German | Polish | Turkish | Dutch



DUT

Voor gebruikershandleidingen
in meerdere talen,
SCAN DE QR-CODE
en voer uw modelnummer in

Gebruikershandleidingen beschikbaar in
Italian | German | Polish | Turkish | Dutch



Domande o Commenti?

Siamo qui per aiutarti!

Phone: 1.718.535.1800

[serenelifehome.com/contact us](https://serenelifehome.com/contact-us)

SereneLife



SL1ZGRCP21- SL1ZGRCP36 - SL1ZGRCP69

Verstellbarer und zusammenklappbarer gepolsterter
Zero-Gravity-Liegestuhl für den Außenbereich

Besuche unsere
Webseite



SCAN MICH
serenelifehome.com

bedienungsanleitung



GER

Funktionen:

- Verriegelungsmechanismen, um Ihre bevorzugte Neigungsposition einfach zu sichern.
- Doppelt gestrecktes Bungee-Seil, stark und langlebig
- Atmungsaktiver Stoff, erfrischend und nicht stickig
- Rutschfeste FüÙe zur Befestigung des Stuhls
- Zero-Gravity-Stuhl mit Seitentisch für ultimativen Komfort
- Kommt mit abnehmbaren, gepolsterten Kopfkissen und 1 Becherhalter pro Stuhl
- Leichtes und zusammenklappbares Design für einfache Handhabung und Aufbewahrung
- Sicher mit robuster Konstruktion
- Hergestellt aus strapazierfähigem Stahl und Textilene-Stoff
- Abnehmbarer Seitentisch
- Wetterbeständig und leicht zu reinigen



Lieferumfang:

- (1) Zero-Gravity-Stuhl-Set
- (1) Plastik-Becherhalter-Seitentisch

Technische Spezifikationen:

- Konstruktion Materialien: Stahl und Textilene-Stoff
- Tragfähigkeit: 265 lbs. (120 kg)
- Verstellbare Höhe: 43 in, 32 in (110 cm, 80 cm)
- Entfaltete Abmessungen (L x B x H):
69" x 30" x 43" in (175 cm x 75 cm x 110 cm)
- Gefaltete Abmessungen (L x B x H):
37" x 29" x 5" in (93 cm x 73 cm x 13 cm)

Montage und Einrichtung

1. Falten Sie den Stuhl aus, indem Sie die Seiten vorsichtig auseinanderziehen, bis er vollständig entfaltet ist.
2. Passen Sie den Neigungswinkel an, indem Sie die Verriegelungshebel an der Seite verwenden.
3. Befestigen Sie das abnehmbare, gepolsterte Kopfkissen nach Bedarf.
4. Sichern Sie den abnehmbaren Seitentisch, indem Sie ihn in die vorgesehenen Schlitzte einfügen.
5. Stellen Sie sicher, dass alle Teile vor der Verwendung richtig eingestellt sind.

California Prop 65 Warnung

⚠️ WARNUNG:

Dieses Produkt kann Sie Chemikalien aussetzen, die im Bundesstaat Kalifornien als krebserregend und als Ursache für Geburtsfehler sowie andere Fortpflanzungsschäden bekannt sind. Nicht einnehmen.

Weitere Informationen finden Sie unter: www.P65warnings.ca.gov

Verwendungshinweise

- Setzen Sie sich auf den Stuhl und verwenden Sie die Verriegelungshebel, um den Neigungswinkel anzupassen.
- Verriegeln Sie den Stuhl an Ort und Stelle mit dem Verriegelungsmechanismus für zusätzliche Sicherheit.
- Verwenden Sie den abnehmbaren Seitentisch und den Becherhalter für zusätzlichen Komfort.
- Zum Falten, lösen Sie das Schloss und schieben Sie die Seiten vorsichtig zusammen.

Reinigung, Wartung und Aufbewahrung

Reinigung:

- Wischen Sie das Stuhlgestell mit einem feuchten Tuch und mildem Seifenwasser ab.
- Verwenden Sie eine weiche Bürste, um Schmutz und Ablagerungen vom Stoff zu entfernen.
- Lassen Sie den Stuhl vollständig trocknen, bevor Sie ihn aufbewahren.

Wartung:

- Überprüfen Sie regelmäßig auf lose Schrauben oder beschädigte Teile.
- Schmieren Sie bewegliche Teile, falls erforderlich, um eine reibungslose Funktionalität aufrechtzuerhalten.
- Schützen Sie den Stuhl vor extremen Wetterbedingungen, wenn er nicht in Gebrauch ist.

Aufbewahrung:

- Falten Sie den Stuhl und bewahren Sie ihn an einem trockenen, kühlen Ort auf.
- Vermeiden Sie das Stapeln schwerer Gegenstände auf dem zusammengeklappten Stuhl.
- Verwenden Sie eine Schutzhülle, wenn der Stuhl im Freien aufbewahrt wird.

Sicherheitswarnungen

- Überschreiten Sie nicht die maximale Tragfähigkeit von 265 lbs. (120 kg.)
- Stellen Sie sicher, dass der Stuhl vollständig verriegelt ist, bevor Sie sich setzen oder sich zurücklehnen.
- Verwenden Sie den Stuhl nur auf einer stabilen und ebenen Fläche.
- Achten Sie darauf, dass Hände und Finger nicht eingeklemmt werden, wenn der Stuhl gefaltet oder eingestellt wird.
- Kinder sollten beim Benutzen des Stuhls beaufsichtigt werden.



SL1ZGRCP21



SL1ZGRCP36



SL1ZGRCP69

Produkt registrieren

Danke, dass Sie sich für SereneLife entschieden haben. Durch die Registrierung Ihres Produkts stellen Sie sicher, dass Sie alle Vorteile unserer exklusiven Garantie und personalisierten Kundenbetreuung erhalten. Füllen Sie das Formular aus, um auf Expertenunterstützung zuzugreifen und Ihr SereneLife-Produkt in einwandfreiem Zustand zu halten.


Hier beginnen



Model Number:
SL1ZGRCP21

[SereneLifeHome.com/pages/register](https://serenelifehome.com/pages/register)

SereneLife



ENG



UK

For user guides in multiple languages,
SCAN THE QR CODE
and enter your model number

User Manuals available in
Italian | German | Polish | Turkish | Dutch



SPA

Para guías de usuario en varios idiomas,
ESCANEE EL CÓDIGO QR
e ingrese su número de modelo

Manuales de usuario disponibles en
Italian | German | Polish | Turkish | Dutch



FRE

Pour les guides d'utilisation en plusieurs langues,
SCANNEZ LE CODE QR
et entrez votre numéro de modèle

Manuels d'utilisation disponibles en
Italian | German | Polish | Turkish | Dutch



ITA

Per le guide utente in più lingue,
SCANSIONA IL CODICE QR
e inserisci il numero del tuo modello

Manuali utente disponibili in
Italian | German | Polish | Turkish | Dutch



GER

Für Benutzerhandbücher
SCANNEN SIE DEN QR-CODE
und geben Sie Ihre Modellnummer ein

Benutzerhandbücher verfügbar in
Italian | German | Polish | Turkish | Dutch



POL

Aby uzyskać instrukcje użytkownika
w wielu językach,
ZESKANUJ KOD QR
i wprowadź numer swojego modelu

Instrukcje obsługi dostępne w
Italian | German | Polish | Turkish | Dutch



TUR

Birden fazla dilde kullanıcı kılavuzları için,
QR KODUNU TARAYIN
ve model numaranızı girin

Kullanım Kılavuzları burada mevcuttur:
Italian | German | Polish | Turkish | Dutch



DUT

Voor gebruikershandleidingen
in meerdere talen,
SCAN DE QR-CODE
en voer uw modelnummer in

Gebruikershandleidingen beschikbaar in
Italian | German | Polish | Turkish | Dutch



Fragen oder Kommentare?

Wir sind für Sie da!

Phone: 1.718.535.1800

[serenelifehome.com/contact us](https://serenelifehome.com/contact-us)

SereneLife



SL1ZGRCP21- SL1ZGRCP36 - SL1ZGRCP69

Regulowane, składane krzesło ogrodowe
zero gravity, do użytku na zewnątrz



poradnik użytkownika



Cechy:

- Mechanizm blokujący ułatwia zabezpieczenie Twojej ulubionej pozycji leżącej
- Mocny, wytrzymały podwójny elastyczny sznurek ściągający
- Oddychający, chłodzący, nie przemakający materiał
- Antypoślizgowe nóżki stabilizujące fotel
- Krzesło zero gravity, ze stolikiem bocznym dla najwyższego komfortu
- Dostarczany ze zdejmowanymi poduszkami zagłówka i jednym uchwytem na kubek na krzesło
- Lekka, składana konstrukcja ułatwiająca transport i przechowywanie
- Bezpieczny dzięki solidnej konstrukcji
- Wykonane z wytrzymałej stali i tkaniny
- Zdejmowany stolik boczny
- Odporny na warunki atmosferyczne i łatwy do czyszczenia



Zawartość opakowania:

- (1) Krzesło zero gravity
- (1) Stolik boczny z plastikowym uchwytem na kubek

Dane techniczne :

- Materiały konstrukcyjne: stal i tkanina tekstylna
- Nośność: 265 lbs. (120 kg)
- Regulowana wysokość: 43 in, 32 in (110 cm, 80 cm)
- Wymiary po rozłożeniu (dł. x szer. x wys.):
69" x 30" x 43" in (175 cm x 75 cm x 110 cm)
- Wymiary po złożeniu (dł. x szer. x wys.):
37" x 29" x 5" in (93 cm x 73 cm x 13 cm)

Montaż i instalacja

1. Rozłóż fotel, delikatnie pociągając za jego boki, aż do pełnego rozłożenia.
2. Wyreguluj kąt nachylenia za pomocą dźwigni blokujących po bokach.
3. W razie potrzeby zamocuj zdejmowaną poduszkę zagłówka.
4. Zamontuj stolik boczny, mocując go w odpowiednich otworach.
5. Przed użyciem sprawdź, czy wszystkie części zostały prawidłowo zamontowane.

Ostrzeżenie California Prop 65

OSTRZEŻENIE :

Ten produkt może narazić Cię na działanie substancji chemicznych, o których stan Kalifornia wie, że powodują raka, wady wrodzone lub inne szkody reprodukcyjne. Nie dotykaj.

Aby uzyskać więcej informacji, odwiedź stronę: www.P65warnings.ca.gov

Instrukcje użytkowania

- Usiądź na krześle i użyj dźwigni blokujących, aby wyregulować kąt odchylenia.
- Zabezpiecz fotel, blokując mechanizm w celu zwiększenia bezpieczeństwa.
- Użyj zdejmowanego stolika bocznego i uchwytu na kubek dla większej wygody.
- Aby złożyć krzesło, odblokuj mechanizm i delikatnie zsuń boki.

Czyszczenie, pielęgnacja i przechowywanie

Czyszczenie:

- Wyczyść ramę krzesła wilgotną szmatką i łagodnym mydłem.
- Użyj miękkiej szczotki, aby usunąć brud i zanieczyszczenia z tkaniny.
- Przed przechowywaniem pozostaw krzesło do całkowitego wyschnięcia.

Konserwacja:

- Regularnie sprawdzaj, czy nie ma poluzowanych śrub lub uszkodzonych części.
- W razie potrzeby nasmaruj ruchome części, aby zapewnić płynne działanie.
- Chroń fotel przed ekstremalnymi warunkami pogodowymi, gdy nie jest używany.

Przechowywanie:

- Złóż fotel i przechowuj go w chłodnym, suchym miejscu.
- Unikaj układania ciężkich przedmiotów na złożonym fotelu.
- W przypadku przechowywania na zewnątrz użyj pokrowca ochronnego.

Instrukcje dotyczące bezpieczeństwa

- Nie przekraczaj maksymalnego udźwigu wynoszącego 265 lbs. (120 g.)
- Zawsze upewnij się, że fotel jest całkowicie zablokowany, zanim na nim usiądziesz lub się położysz.
- Korzystaj z fotela na stabilnej, płaskiej powierzchni.
- Uważaj na dłonie i palce podczas składania lub regulowania fotela.
- Dzieci powinny być nadzorowane podczas korzystania z fotela.



SL1ZGRCP21



SL1ZGRCP36



SL1ZGRCP69

Rejestracja produktu

Dziękujemy za wybranie SereneLife. Rejestrując swój produkt, korzystasz z naszej wyłączonej gwarancji i spersonalizowanej obsługi klienta. Wypełnij formularz, aby uzyskać dostęp do wsparcia ekspertów i zapewnić długowieczność zakupu SereneLife.


Zacznij tutaj:



Model Number:
SL1ZGRCP21

SereneLifeHome.com/pages/register

SereneLife



ENG



UK

For user guides in multiple languages,
SCAN THE QR CODE
and enter your model number

User Manuals available in
Italian | German | Polish | Turkish | Dutch



SPA

Para guías de usuario en varios idiomas,
ESCANEE EL CÓDIGO QR
e ingrese su número de modelo

Manuales de usuario disponibles en
Italian | German | Polish | Turkish | Dutch



FRE

Pour les guides d'utilisation en plusieurs langues,
SCANNEZ LE CODE QR
et entrez votre numéro de modèle

Manuels d'utilisation disponibles en
Italian | German | Polish | Turkish | Dutch



ITA

Per le guide utente in più lingue,
SCANSIONA IL CODICE QR
e inserisci il numero del tuo modello

Manuali utente disponibili in
Italian | German | Polish | Turkish | Dutch



GER

Für Benutzerhandbücher
SCANNEN SIE DEN QR-CODE
und geben Sie Ihre Modellnummer ein

Benutzerhandbücher verfügbar in
Italian | German | Polish | Turkish | Dutch



POL

Aby uzyskać instrukcje użytkownika
w wielu językach,
ZESKANUJ KOD QR
i wprowadź numer swojego modelu

Instrukcje obsługi dostępne w
Italian | German | Polish | Turkish | Dutch



TUR

Birden fazla dilde kullanıcı kılavuzları için,
QR KODUNU TARAYIN
ve model numaranızı girin

Kullanım Kılavuzları burada mevcuttur:
Italian | German | Polish | Turkish | Dutch



DUT

Voor gebruikershandleidingen
in meerdere talen,
SCAN DE QR-CODE
en voer uw modelnummer in

Gebruikershandleidingen beschikbaar in
Italian | German | Polish | Turkish | Dutch



Pytania lub uwagi?

Jesteśmy tutaj, aby pomóc!

Phone: 1.718.535.1800

[serenelifehome.com/contact us](https://serenelifehome.com/contact-us)

Serenelife



SL1ZGRCP21- SL1ZGRCP36 - SL1ZGRCP69

Dış Mekan Ayarlanabilir ve Katlanabilir Dolgulu
Sıfır Yerçekimi Bahçe Sandalyesi



kullanıcı kılavuzu



Özellikler:

- Tercih ettiğiniz yaslanma pozisyonunu kolayca sabitlemek için kilitleme mekanizması
- Çift katlı esnek bungee ip, güçlü ve dayanıklı
- Nefes alabilen kumaş, ferah ve bunaltıcı değil
- Sandalyeyi sabitlemek için kaymaz ayaklar
- Maksimum konfor için yan sehpaye sahip sıfır yerçekimi sandalye
- Her sandalye için çıkarılabilir dolgulu baş yastığı ve 1 adet bardak tutucu ile birlikte gelir
- Taşımayı ve depolamayı kolaylaştıran hafif ve katlanabilir tasarım
- Güvenli, sağlam yapı
- Dayanıklı çelik ve textilene kumaştan üretilmiştir
- Çıkarılabilir yan sehpa
- Hava koşullarına dayanıklı ve kolay temizlenir



Kutuda Neler Var:

- (1) Sıfır Yerçekimi Sandalye Seti
- (1) Plastik Bardak Tutuculu Yan Sehpa

Teknik Özellikler:

- Konstrüksiyon Malzemeleri: Çelik ve Textilene Kumaş
- Taşıma Kapasitesi: 265 lbs. (120 kg)
- Ayarlanabilir Yükseklik: 43 in, 32 in (110 cm, 80 cm)
- Açık Ölçüler (U x G x Y):
69" x 30" x 43" in (175 cm x 75 cm x 110 cm)
- Katlı Ölçüler (U x G x Y):
37" x 29" x 5" in (93 cm x 73 cm x 13 cm)

Kurulum ve Hazırlık

1. Sandalyeyi nazikçe iki yandan çekerek tamamen açın.
2. Yanlardaki kilitleme kollarını kullanarak yaslanma açısını ayarlayın.
3. Gerekirse çıkarılabilir dolgulu baş yastığını takın.
4. Çıkarılabilir yan sehpayi belirlenen yuvalara takarak sabitleyin.
5. Kullanımdan önce tüm parçaların düzgün şekilde yerleştirildiğinden emin olun.

California Prop 65 Uyarısı

⚠ UYARI:

Bu ürün, Kaliforniya Eyaleti tarafından kansere, doğum kusurlarına ve diğer üreme zararlarına neden olduğu bilinen kimyasallara maruz bırakabilir. Yutmayınız.

Daha fazla bilgi için: www.P65warnings.ca.gov

Kullanım Kılavuzu

- Sandalyeye oturun ve yaslanma açısını ayarlamak için kilitleme kollarını kullanın.
- Güvenliğiniz için sandalyeyi kilit mekanizmasıyla sabitleyin.
- Ek kolaylık için çıkarılabilir yan sehpa ve bardak tutucuyu kullanın.
- Katlamak için kilidi açın ve yanlardan yavaşça bastırarak kapatın.

Temizlik, Bakım ve Saklama

Temizlik:

- Sandalye çerçevesini nemli bir bez ve hafif sabunla silin.
- Kumaştaki kir ve tozu yumuşak bir fırça ile temizleyin.
- Saklamadan önce sandalyenin tamamen kurduğundan emin olun.

Bakım:

- Düzenli olarak gevşek vidaları veya hasarlı parçaları kontrol edin.
- Hareketli parçaların düzgün çalışması için gerekirse yağlayın.
- Kullanılmadığı zaman sandalyeyi aşırı hava koşullarından uzak tutun.

Saklama:

- Sandalyeyi katlayın ve kuru, serin bir yerde saklayın.
- Katlanmış sandalyenin üzerine ağır eşyalar koymaktan kaçının.
- Açık havada saklanacaksa koruyucu kılıf kullanın.

Güvenlik Uyarıları

- Maksimum taşıma kapasitesi olan 265 lbs. (120 g.) kg'ı aşmayın.
- Oturmadan veya yaslanmadan önce sandalyenin tamamen kilitlendiğinden emin olun.
- Sandalyeyi dengeli ve düz bir zeminde kullanın.
- Sandalyeyi katlarken veya ayarlarken ellerinizi ve parmaklarınızı sıkıştırmamaya dikkat edin.
- Çocuklar sandalyeyi kullanırken gözetim altında olmalıdır.



SL1ZGRCP21



SL1ZGRCP36



SL1ZGRCP69

Ürünü Kaydedin

SereneLife'e tercih ettiğiniz için teşekkür ederiz. Ürününüzü kaydederek, özel garantimizin ve kişiselleştirilmiş müşteri desteğimizin tüm avantajlarından yararlanırsınız. Uzman desteğine erişmek ve SereneLife ürününüzü mükemmel durumda tutmak için formu doldurun.


Buradan başla



Model Number:
SL1ZGRCP21

SereneLifeHome.com/pages/register

SereneLife



ENG



UK

For user guides in multiple languages,
SCAN THE QR CODE
and enter your model number

User Manuals available in
Italian | German | Polish | Turkish | Dutch



SPA

Para guías de usuario en varios idiomas,
ESCANEE EL CÓDIGO QR
e ingrese su número de modelo

Manuales de usuario disponibles en
Italian | German | Polish | Turkish | Dutch



FRE

Pour les guides d'utilisation en plusieurs langues,
SCANNEZ LE CODE QR
et entrez votre numéro de modèle

Manuels d'utilisation disponibles en
Italian | German | Polish | Turkish | Dutch



ITA

Per le guide utente in più lingue,
SCANSIONA IL CODICE QR
e inserisci il numero del tuo modello

Manuali utente disponibili in
Italian | German | Polish | Turkish | Dutch



GER

Für Benutzerhandbücher
SCANNEN SIE DEN QR-CODE
und geben Sie Ihre Modellnummer ein

Benutzerhandbücher verfügbar in
Italian | German | Polish | Turkish | Dutch



POL

Aby uzyskać instrukcje użytkownika
w wielu językach,
ZESKANUJ KOD QR
i wprowadź numer swojego modelu

Instrukcje obsługi dostępne w
Italian | German | Polish | Turkish | Dutch



TUR

Birden fazla dilde kullanıcı kılavuzları için,
QR KODUNU TARAYIN
ve model numaranızı girin

Kullanım Kılavuzları burada mevcuttur:
Italian | German | Polish | Turkish | Dutch



DUT

Voor gebruikershandleidingen
in meerdere talen,
SCAN DE QR-CODE
en voer uw modelnummer in

Gebruikershandleidingen beschikbaar in
Italian | German | Polish | Turkish | Dutch

S



Sorulariniz veya yorumlarınız var mı?

Yardımlı etmek için buradayız!

Phone: 1.718.535.1800

[serenelifehome.com/contact us](https://serenelifehome.com/contact-us)

SereneLife



SL1ZGRCP21- SL1ZGRCP36 - SL1ZGRCP69

Verstelbare en opvouwbare outdoor
ligstoel met gewatteerde zero gravity-stand

Bezoek onze
website



SCAN MIJ
serenelifehome.com

gebruikershandleiding



DUT

Kenmerken:

- Vergrendelmechanismen om eenvoudig uw favoriete ligstand in te stellen
- Dubbel stretch bungeekoord: sterk en duurzaam
- Ademend textiel: verfrissend en niet benauwend
- Antislipvoetjes voor stabiliteit
- Zero gravity-stoel met zijtafel voor extra comfort
- Inclusief afneembare, gewatteerde hoofdsteun en kussen
- Eén bekerhouder per stoel
- Lichtgewicht en opvouwbaar ontwerp voor makkelijk transport en opslag
- Veilig dankzij stevige constructie
- Gemaakt van duurzaam staal en textieleen stof
- Afneembare zijtafel
- Weerbestendig en eenvoudig schoon te maken



Wat zit er in de doos:

- (1) Zero Gravity Stoelset
- (1) Kunststof zijtafel met bekerhouder

Technische specificaties:

- Materiaal constructie: Staal en textieleen stof
- Draagvermogen: 265 lbs. (120 kg)
- Verstelbare hoogte: 43 in, 32 in (110 cm, 80 cm)
- Uitgevouwen afmetingen (L x B x H):
69" x 30" x 43" inn (175 cm x 75 cm x 110 cm)
- Opggevouwen afmetingen (L x B x H):
37" x 29" x 5" in (93 cm x 73 cm x 13 cm)

Montage en installatie:

1. Vouw de stoel open door de zijpanelen voorzichtig uit te trekken totdat deze volledig is uitgevouwen.
2. Stel de rugleuning in met behulp van de vergrendelhendels aan de zijkant.
3. Bevestig het afneembare hoofdsteunkussen indien nodig.
4. Plaats de afneembare zijtafel door deze in de daarvoor bestemde sleuven te klikken.
5. Controleer of alle onderdelen stevig zijn bevestigd vóór gebruik.

Waarschuwing California Prop 65

⚠ WAARSCHUWING

Dit product kan je blootstellen aan chemicaliën die volgens de staat Californië kanker, geboortefwijkingen of andere voortplantingsschade kunnen veroorzaken. Niet inslikken.

Meer info: www.P65warnings.ca.gov

Gebruiksrichtlijnen

- Ga in de stoel zitten en gebruik de vergrendelhendels om de rugleuning in te stellen.
- Vergrendel de rugleuning voor de veiligheid met het vergrendelmechanisme.
- Gebruik de afneembare zijtafel en bekerhouder voor extra gemak.
- Om op te vouwen, ontgrendel de rugleuning en duw de zijpanelen voorzichtig naar elkaar toe.

Reiniging, onderhoud en opslag

Reiniging:

- Veeg het frame van de stoel schoon met een vochtige doek en mild schoonmaakmiddel.
- Gebruik een zachte borstel om vuil en stof van de stof te verwijderen.
- Laat de stoel volledig drogen vóór het opbergen.

Onderhoud:

- Controleer regelmatig op losse schroeven of beschadigde onderdelen.
- Smeer bewegende onderdelen indien nodig om de functionaliteit te behouden.
- Houd de stoel uit de buurt van extreme weersomstandigheden wanneer deze niet in gebruik is.

Opslag:

- Vouw de stoel op en bewaar hem op een droge, koele plek.
- Vermijd het stapelen van zware voorwerpen op de opgevouwen stoel.
- Gebruik een beschermhoes als de stoel buiten wordt opgeslagen.

Veiligheidswaarschuwingen

- Overschrijd het maximale draagvermogen van 265 lbs. (120 kg) niet.
- Zorg er altijd voor dat de stoel volledig is vergrendeld vóór het zitten of achteroverleunen.
- Gebruik de stoel op een stabiele en vlakke ondergrond.
- Houd handen en vingers weg bij het inklappen of verstellen van de stoel.
- Kinderen mogen de stoel alleen onder toezicht gebruiken.



SL1ZGRCP21



SL1ZGRCP36



SL1ZGRCP69

Product registreren

Bedankt dat je voor SereneLife hebt gekozen. Door je product te registreren, zorg je ervoor dat je profiteert van alle voordelen van onze exclusieve garantie en persoonlijke klantenservice. Vul het formulier in om toegang te krijgen tot deskundige ondersteuning en om je aankoop van SereneLife in perfecte staat te houden.


Begin hier



Model Number:
SL1ZGRCP21

SereneLifeHome.com/pages/register

SereneLife



ENG



UK

For user guides in multiple languages,
SCAN THE QR CODE
and enter your model number

User Manuals available in
Italian | German | Polish | Turkish | Dutch



SPA

Para guías de usuario en varios idiomas,
ESCANEE EL CÓDIGO QR
e ingrese su número de modelo

Manuales de usuario disponibles en
Italian | German | Polish | Turkish | Dutch



FRE

Pour les guides d'utilisation en plusieurs langues,
SCANNEZ LE CODE QR
et entrez votre numéro de modèle

Manuels d'utilisation disponibles en
Italian | German | Polish | Turkish | Dutch



ITA

Per le guide utente in più lingue,
SCANSIONA IL CODICE QR
e inserisci il numero del tuo modello

Manuali utente disponibili in
Italian | German | Polish | Turkish | Dutch



GER

Für Benutzerhandbücher
SCANNEN SIE DEN QR-CODE
und geben Sie Ihre Modellnummer ein

Benutzerhandbücher verfügbar in
Italian | German | Polish | Turkish | Dutch



POL

Aby uzyskać instrukcje użytkownika
w wielu językach,
ZESKANUJ KOD QR
i wprowadź numer swojego modelu

Instrukcje obsługi dostępne w
Italian | German | Polish | Turkish | Dutch



TUR

Birden fazla dilde kullanıcı kılavuzları için,
QR KODUNU TARAYIN
ve model numaranızı girin

Kullanım Kılavuzları burada mevcuttur:
Italian | German | Polish | Turkish | Dutch



DUT

Voor gebruikershandleidingen
in meerdere talen,
SCAN DE QR-CODE
en voer uw modelnummer in

Gebruikershandleidingen beschikbaar in
Italian | German | Polish | Turkish | Dutch



Vragen of opmerkingen?

We staan voor je klaar!

Phone: 1.718.535.1800

[serenelifehome.com/contact us](https://serenelifehome.com/contact-us)