



**Affordable. Reliable. Home Improvement.**

## **REBAR STAKE USER MANUAL**

**MODEL:I12-406/I12-610**

Technical Support and E-Warranty Certificate

[www.vevor.com/support](http://www.vevor.com/support)


This is the original instruction, please read all manual instructions carefully before operating. VEVOR reserves a clear interpretation of our user manual. The appearance of the product shall be subject to the product you received. Please forgive us that we won't inform you again if there are any technology or software updates on our product.

# VEVOR

Affordable. Reliable. Home Improvement.

## REBAR STAKE

MODEL: I12-406/I12-610



Warning-To reduce the risk of injury, user must read instructions manual carefully.



This device complies with Part 15 of the FCC Rules. Operation is subject to the following two conditions:(1)This device may not cause harmful interference, and (2)this device must accept any interference received, including interference that may cause undesired operation.



This product is subject to the provision of European Directive 2012/19/EC. The symbol showing a wheeled bin crossed through indicates that the product requires separate refuse collection in the European Union. This applies to the product and all accessories marked with this symbol. Products marked as such may not be discarded with normal domestic waste, but must be taken to a collection point for recycling electrical and electronic devices

## INSTRUCTIONS

Thank you very much for choosing this rebar stake. Please read all of the instructions before using it. The information will help you achieve the best possible results.

Product Model	I12-406	I12-610
Product Length(inch)	16	24
Product Diameter(mm)	11.5	12
Product Shape	I	I
Number of Products	16pcs	20pcs
Product Material	HRB400E	HRB400E
Net Weight of the Product	5.30kg	10.0kg
Product Dimensions	409*12*12mm	604*12*12mm



Chisel Point End,  
Easy to Dig



Black Steel, Rust-proof



Simple DIY Forge

## Multiple Uses:

The sturdy stakes are suitable for various purposes, such as securing trees, shrubs, vines, and other garden plants, supporting landscape timbers, concrete forming, survey markers, concrete blocks, camping tents, rebar trapping stakes, and more.

## Easy installation:

These stakes are easy to install. Use a hammer or rubber mallet to drive them into the ground.



### Tips:

1. It is important to wear protective gloves before use
2. When installing the rebar stakes, ensure they remain vertical. If the stakes are tilted, it will affect their support and stability.
3. Avoid using straight rebar stakes to pry hard objects like rocks or tree roots, which could cause the stakes to bend or break.

**Manufacturer:** Shanghaimuxinmuyeyouxiangongsi

**Address:** Shuangchenglu 803nong11hao1602A-1609shi, baoshanqu, shanghai 200000 CN.

**Imported to AUS:** SIHAO PTY LTD. 1 ROKEVA STREET EASTWOOD NSW 2122 Australia

**Imported to USA:** Sanven Technology Ltd. Suite 250, 9166 Anaheim Place, Rancho Cucamonga, CA 91730

UK	REP
----	-----

YH CONSULTING LIMITED. C/O YH Consulting Limited Office 147, Centurion House, London Road, Staines-upon-Thames, Surrey, TW18 4AX

EC	REP
----	-----

E-CrossStu GmbH  
Mainzer Landstr.69,  
60329 Frankfurt am Main.

# VEVOR

**Affordable. Reliable. Home Improvement.**

## **PIQUET D'ARMATURE MANUEL D'UTILISATION**

**MODÈLE : I12-406 / I12-610**

Assistance technique et certificat de garantie électronique  
[www.vevor.com/support](http://www.vevor.com/support)


This is the original instruction, please read all manual instructions carefully before operating. VEVOR reserves a clear interpretation of our user manual. The appearance of the product shall be subject to the product you received. Please forgive us that we won't inform you again if there are any technology or software updates on our product.

# VEVOR

Affordable. Reliable. Home Improvement.

## REBAR STAKE

MODÈLE : I12-406 / I12-610



Avertissement - Pour réduire le risque de blessure, l'utilisateur doit lire attentivement le manuel d'instructions.



Cet appareil est conforme à la partie 15 de la réglementation FCC. Son utilisation est soumise aux deux conditions suivantes : (1) Cet appareil ne doit pas provoquer d'interférences nuisibles ; (2) Il doit accepter toute interférence reçue, y compris celles susceptibles de provoquer un fonctionnement indésirable.



Ce produit est soumis aux dispositions de la directive européenne 2012/19/CE. Le symbole représentant une poubelle barrée indique que le produit doit faire l'objet d'une collecte sélective dans l'Union européenne. Ceci s'applique au produit et à tous les accessoires marqués de ce symbole. Les produits ainsi marqués ne doivent pas être jetés avec les ordures ménagères, mais doivent être déposés dans un point de collecte pour le recyclage des appareils électriques et électroniques.


## INSTRUCTIONS

Merci d'avoir choisi ce piquet d'armature . Veuillez lire attentivement les instructions avant utilisation. Ces informations vous aideront à obtenir les meilleurs résultats possibles.

<b>Modèle de produit</b>	<b>I12-406</b>	<b>I12-610</b>
<b>du produit (pouces)</b>	16	24
<b>du produit (mm)</b>	11,5	12
<b>Forme du produit</b>	je	je
<b>Nombre de produits</b>	16 pièces	20 pièces
<b>Matériau du produit</b>	HRB400E	HRB400E
<b>Poids net du produit</b>	5,30 kg	10,0 kg
<b>Dimensions du produit</b>	409*12*12mm	604*12*12mm



**Chisel Point End,  
Easy to Dig**



**Black Steel, Rust-proof**



**Simple DIY Forge**

## Utilisations multiples :

Les piquets robustes conviennent à diverses fins, telles que la fixation d'arbres, d'arbustes, de vignes et autres plantes de jardin, bois de soutènement paysager, coffrage en béton, bornes d'arpentage, blocs de béton, camping tentes, piquets de piégeage de barres d'armature et plus encore.

## Facile installation:

Ces piquets sont faciles à installer. Utilisez un marteau ou maillet en caoutchouc pour les enfoncer dans le sol.



## Conseils:

1. Il est important de porter des gants de protection avant utilisation
2. Lors de l'installation des piquets d'armature, assurez-vous qu'ils rester vertical. Si les piquets sont inclinés, cela affectera leur soutien et leur stabilité.
3. Évitez d'utiliser des piquets d'armature droits pour soulever des objets durs. comme des rochers ou des racines d'arbres, qui pourraient provoquer des dégâts plier ou casser.

**Fabricant :** Shanghaimuxinmuyeyouxiangongsi

**Adresse :** Shuangchenglu 803nong11hao1602A-1609shi, baoshanqu, Shanghai 200 000 CN.

**Importé en Australie :** SIHAO PTY LTD. 1 ROKEVA STREET, ASTWOOD NSW 2122 Australie

**Importé aux États-Unis :** Sanven Technology Ltd. Suite 250, 9166 Anaheim

Lieu, Rancho Cucamonga, CA 91730

<b>UK</b>	<b>REP</b>
-----------	------------

YH CONSULTING LIMITED. C/O YH Consulting  
Limited Office 147, Centurion House, London  
Road, Staines-upon-Thames, Surrey, TW18 4AX

<b>EC</b>	<b>REP</b>
-----------	------------

E-CrossStu GmbH  
Mainzer Landstr.69,  
60329 Frankfurt am Main.

# VEVOR

**Affordable. Reliable. Home Improvement.**

## **BEWEHRUNGSSTAB BENUTZERHANDBUCH**

**MODELL: I12-406 / I12-610**

Technischer Support und E-Garantie-Zertifikat  
[www.vevor.com/support](http://www.vevor.com/support)


This is the original instruction, please read all manual instructions carefully before operating. VEVOR reserves a clear interpretation of our user manual. The appearance of the product shall be subject to the product you received. Please forgive us that we won't inform you again if there are any technology or software updates on our product.

# VEVOR

Affordable. Reliable. Home Improvement.

## REBAR STAKE

MODELL: I12-406 / I12-610



Warnung: Um das Verletzungsrisiko zu verringern, muss der Benutzer die Bedienungsanleitung sorgfältig lesen.



Dieses Gerät entspricht Teil 15 der FCC-Bestimmungen. Der Betrieb unterliegt den folgenden zwei Bedingungen: (1) Dieses Gerät darf keine schädlichen Störungen verursachen und (2) dieses Gerät muss alle empfangenen Störungen tolerieren, auch Störungen, die zu unerwünschtem Betrieb führen können.



Dieses Produkt unterliegt der europäischen Richtlinie 2012/19/EG. Das Symbol einer durchgestrichenen Mülltonne weist darauf hin, dass dieses Produkt in der Europäischen Union einer getrennten Müllentsorgung unterliegt. Dies gilt für das Produkt und alle mit diesem Symbol gekennzeichneten Zubehörteile. Entsprechend gekennzeichnete Produkte dürfen nicht im Hausmüll entsorgt werden, sondern müssen an einer Sammelstelle für das Recycling von Elektro- und Elektronikgeräten abgegeben werden.

## INSTRUCTIONS

Vielen Dank, dass Sie sich für diesen Bewehrungsstab entschieden haben. Bitte lesen Sie vor der Verwendung die gesamte Anleitung. Diese Informationen helfen Ihnen, optimale Ergebnisse zu erzielen.

<b>Produktmodell</b>	<b>I12-406</b>	<b>I12-610</b>
<b>Produktlänge (Zoll)</b>	16	24
<b>Produktdurchmesser (mm)</b>	11.5	12
<b>Produkt S-Form</b>	ICH	ICH
<b>Anzahl der Produkte</b>	16 Stck.	20 Stck.
<b>Produktmaterial</b>	HRB400E	HRB400E
<b>Nettogewicht des Produkts</b>	5,30 kg	10,0 kg
<b>Technische Daten</b>	409*12*12 mm	604*12*12 mm



**Chisel Point End,  
Easy to Dig**



**Black Steel, Rust-proof**



**Simple DIY Forge**

## **Vielseitig einsetzbar:**

Die robusten Pfähle eignen sich für verschiedene Zwecke, wie zum Beispiel zur Sicherung von Bäumen, Sträuchern, Reben und anderen Gartenpflanzen, Landschaftsbauhölzer, Betonschalungen, Vermessungsmarkierungen, Betonblöcke, Camping Zelte, Bewehrungspfähle, Fangpfähle und mehr.

## **Einfach Installation:**

Diese Pfähle sind einfach zu installieren. Verwenden Sie einen Hammer oder Gummihammer, um sie in den Boden zu treiben.



### **Tipps:**

1. Es ist wichtig, vor dem Gebrauch Schutzhandschuhe zu tragen
2. Stellen Sie bei der Installation der Bewehrungsstäbe sicher, dass sie vertikal bleiben. Wenn die Pfähle geneigt sind, wirkt sich dies auf ihre Unterstützung und Stabilität.
3. Vermeiden Sie die Verwendung von geraden Bewehrungsstäben zum Aufhebeln harter Gegenstände wie Steine oder Baumwurzeln, die dazu führen könnten, dass die Pfähle sich verbiegen oder brechen.

**Hersteller:** Shanghai muxinmuyeyouxiangongsi

**Adresse:** Shuangchenglu 803nong11hao1602A-1609shi, baoshanqu, Shanghai 200.000 CN.

**Nach AUS importiert:** SIHAO PTY LTD. 1 ROKEVA  
STREETEASTWOOD  
NSW 2122 Australien

**Importiert in die USA:** Sanven Technology Ltd. Suite 250, 9166 Anaheim Place, Rancho Cucamonga, CA 91730

<b>UK</b>	<b>REP</b>
-----------	------------

YH CONSULTING LIMITED. C/O YH Consulting  
Limited Office 147, Centurion House, London  
Road, Staines-upon-Thames, Surrey, TW18 4AX

<b>EC</b>	<b>REP</b>
-----------	------------

E-CrossStu GmbH  
Mainzer Landstr.69,  
60329 Frankfurt am Main.

# VEVOR

**Affordable. Reliable. Home Improvement.**

## **PALETTO DI TONDINO D'ACCIAIO MANUALE D'USO MODELLO: I12-406 / I12-610**

Supporto tecnico e certificato di garanzia elettronica  
[www.vevor.com/support](http://www.vevor.com/support)


This is the original instruction, please read all manual instructions carefully before operating. VEVOR reserves a clear interpretation of our user manual. The appearance of the product shall be subject to the product you received. Please forgive us that we won't inform you again if there are any technology or software updates on our product.

# VEVOR

Affordable. Reliable. Home Improvement.

## REBAR STAKE

MODELLO: I12-406 / I12-610



Attenzione: per ridurre il rischio di lesioni, l'utente deve leggere attentamente il manuale di istruzioni.



Questo dispositivo è conforme alla Parte 15 delle Norme FCC. Il funzionamento è soggetto alle due condizioni seguenti: (1) Questo dispositivo non può causare interferenze dannose e (2) Questo dispositivo deve accettare qualsiasi interferenza ricevuta, comprese le interferenze che possono causare un funzionamento indesiderato.



Questo prodotto è soggetto alle disposizioni della Direttiva Europea 2012/19/CE. Il simbolo raffigurante un bidone della spazzatura barrato indica che il prodotto richiede la raccolta differenziata dei rifiuti nell'Unione Europea. Ciò si applica al prodotto e a tutti gli accessori contrassegnati con questo simbolo. I prodotti contrassegnati come tali non possono essere smaltiti con i normali rifiuti domestici, ma devono essere portati in un punto di raccolta per il riciclaggio di dispositivi elettrici ed elettronici

## INSTRUCTIONS

Grazie mille per aver scelto questo picchetto per barre d'armatura . Si prega di leggere tutte le istruzioni prima di utilizzarlo. Le informazioni vi aiuteranno a ottenere i migliori risultati possibili.

<b>Modello del prodotto</b>	<b>I12-406</b>	<b>I12-610</b>
<b>del prodotto (pollici)</b>	16	24
<b>del prodotto (mm)</b>	11.5	12
<b>Forma del prodotto</b>	IO	IO
<b>Numero di prodotti</b>	16 pezzi	20 pezzi
<b>Materiale del prodotto</b>	Modello HRB400E	Modello HRB400E
<b>Peso netto del prodotto</b>	5,30 kg	10,0 kg
<b>Dimensioni del prodotto</b>	409*12*12mm	604*12*12mm



**Chisel Point End,  
Easy to Dig**



**Black Steel, Rust-proof**



**Simple DIY Forge**

## Utilizzi multipli:

I robusti picchetti sono adatti a vari scopi, come il fissaggio di alberi, arbusti, viti e altre piante da giardino, supporto legname da paesaggio, formatura calcestruzzo, marcatori di rilevamento, blocchi di calcestruzzo, campeggio tende, picchetti di cemento armato e molto altro ancora.

## Facile installazione:

Questi picchetti sono facili da installare. Utilizzare un martello o martello di gomma per conficcarli nel terreno.



## Suggerimenti:

1. È importante indossare guanti protettivi prima dell'uso
2. Quando si installano i picchetti di armatura, assicurarsi che rimangono verticali. Se i picchetti sono inclinati, ciò influirà sul loro sostegno e sulla loro stabilità.
3. Evitare di utilizzare picchetti di tondino dritti per sollevare oggetti duri come rocce o radici di alberi, che potrebbero causare i picchetti a piegarsi o rompersi.

**Produttore:** Shanghaimuxinmuyeyouxigongsi

**Indirizzo:** Shuangchenglu 803nong11hao1602A-1609shi, baoshanqu, shanghai 200000 CN.

**Importato in AUS:** SIHAO PTY LTD. 1 ROKEVA STREET EASTWOOD  
Nuovo Galles del Sud 2122 Australia

**Importato negli USA:** Sanven Technology Ltd. Suite 250, 9166 Anaheim  
Luogo, Rancho Cucamonga, CA 91730

<b>UK</b>	<b>REP</b>
-----------	------------

YH CONSULTING LIMITED. C/O YH Consulting  
Limited Office 147, Centurion House, London  
Road, Staines-upon-Thames, Surrey, TW18 4AX

<b>EC</b>	<b>REP</b>
-----------	------------

E-CrossStu GmbH  
Mainzer Landstr.69,  
60329 Frankfurt am Main.

# VEVOR

**Affordable. Reliable. Home Improvement.**

## **ESTACA DE VARILLA DE REFUERZO MANUAL DEL USUARIO**

**MODELO: I12-406 / I12-610**

Soporte técnico y certificado de garantía electrónica  
[www.vevor.com/support](http://www.vevor.com/support)


This is the original instruction, please read all manual instructions carefully before operating. VEVOR reserves a clear interpretation of our user manual. The appearance of the product shall be subject to the product you received. Please forgive us that we won't inform you again if there are any technology or software updates on our product.

# VEVOR

Affordable. Reliable. Home Improvement.

## REBAR STAKE

MODELO: I12-406 / I12-610



Advertencia: Para reducir el riesgo de lesiones, el usuario debe leer atentamente el manual de instrucciones.



Este dispositivo cumple con la Parte 15 de las Normas de la FCC. Su funcionamiento está sujeto a las dos condiciones siguientes: (1) Este dispositivo no debe causar interferencias perjudiciales y (2) Este dispositivo debe aceptar cualquier interferencia recibida, incluidas las que puedan causar un funcionamiento no deseado.



Este producto está sujeto a la Directiva Europea 2012/19/CE. El símbolo de un contenedor de basura tachado indica que el producto requiere recogida selectiva en la Unión Europea. Esto aplica al producto y a todos los accesorios marcados con este símbolo. Los productos marcados con este símbolo no pueden desecharse con la basura doméstica normal, sino que deben llevarse a un punto de recogida para el reciclaje de aparatos eléctricos y electrónicos.


## INSTRUCTIONS

Muchas gracias por elegir esta estaca de varilla corrugada . Lea todas las instrucciones antes de usarla. Esta información le ayudará a obtener los mejores resultados posibles.

<b>Modelo de producto</b>	<b>I12-406</b>	<b>I12-610</b>
<b>del producto (pulgadas)</b>	16	24
<b>del producto (mm)</b>	11.5	12
<b>Forma del producto</b>	I	I
<b>Número de productos</b>	16 piezas	20 piezas
<b>Material del producto</b>	HRB400E	HRB400E
<b>Peso neto del producto</b>	5,30 kilos	10,0 kilogramos
<b>Dimensiones del producto</b>	409*12*12 mm	604*12*12 mm



**Chisel Point End,  
Easy to Dig**



**Black Steel, Rust-proof**



**Simple DIY Forge**

## Usos múltiples:

Las estacas resistentes son adecuadas para diversos propósitos, como asegurar árboles, arbustos, enredaderas y otros. Plantas de jardín, soporte de madera para paisajismo, encofrado de hormigón, marcadores topográficos, bloques de hormigón, camping Carpas, estacas para atrapar varillas de refuerzo y mucho más.

## Fácil instalación:

Estas estacas son fáciles de instalar. Utilice un martillo o mazo de goma para clavarlos en el suelo.



## Consejos:

1. Es importante usar guantes protectores antes de usar.
2. Al instalar las estacas de varilla de refuerzo, asegúrese de que Permanecer vertical. Si las estacas están inclinadas, afectará su apoyo y estabilidad.
3. Evite usar estacas de varilla de refuerzo rectas para hacer palanca en objetos duros. como rocas o raíces de árboles, que podrían hacer que las estacas se claven. doblar o romper.

**Fabricante:** Shanghaimuxinmuyeyouxiangongsi

**Dirección:** Shuangchenglu 803nong11hao1602A-1609shi, baoshanqu, Shanghái 200000 CN.

**Importado a AUS:** SIHAO PTY LTD. 1 ROKEVA STREET, EASTWOOD NSW 2122 Australia

**Importado a EE. UU.:** Sanven Technology Ltd. Suite 250, 9166 Anaheim Lugar, Rancho Cucamonga, CA 91730

<b>UK</b>	<b>REP</b>
-----------	------------

YH CONSULTING LIMITED. C/O YH Consulting  
Limited Office 147, Centurion House, London  
Road, Staines-upon-Thames, Surrey, TW18 4AX

<b>EC</b>	<b>REP</b>
-----------	------------

E-CrossStu GmbH  
Mainzer Landstr.69,  
60329 Frankfurt am Main.

# VEVOR

**Affordable. Reliable. Home Improvement.**

## **KOŁEK ZBROJENIOWY INSTRUKCJA OBSŁUGI**

**MODELE: I12-406 / I12-610**

Wsparcie techniczne i certyfikat e-gwarancji  
[www.vevor.com/support](http://www.vevor.com/support)


This is the original instruction, please read all manual instructions carefully before operating. VEVOR reserves a clear interpretation of our user manual. The appearance of the product shall be subject to the product you received. Please forgive us that we won't inform you again if there are any technology or software updates on our product.

# VEVOR

Affordable. Reliable. Home Improvement.

## REBAR STAKE

MODELE: I12-406 / I12-610



Ostrzeżenie: Aby zminimalizować ryzyko obrażeń, użytkownik powinien uważnie przeczytać instrukcję obsługi.



To urządzenie jest zgodne z częścią 15 przepisów FCC. Jego działanie podlega następującym dwóm warunkom: (1) To urządzenie nie może powodować szkodliwych zakłóceń i (2) to urządzenie musi akceptować wszelkie odbierane zakłócenia, w tym zakłócenia, które mogą powodować niepożądane działanie.



Ten produkt podlega postanowieniom Dyrektywy Europejskiej 2012/19/WE. Symbol przedstawiający przekreślony kosz na śmieci na kółkach oznacza, że produkt wymaga oddzielnej zbiórki odpadów w Unii Europejskiej. Dotyczy to produktu i wszystkich akcesoriów oznaczonych tym symbolem. Produktów oznaczonych w ten sposób nie można wyrzucać razem ze zwykłymi odpadami domowymi, ale należy je oddać do punktu zbiórki w celu recyklingu urządzeń elektrycznych i elektronicznych.

## INSTRUCTIONS

Dziękujemy bardzo za wybranie tego pręta zbrojeniowego. Przed użyciem przeczytaj wszystkie instrukcje. Informacje te pomogą Ci osiągnąć najlepsze możliwe rezultaty.

<b>Model produktu</b>	<b>I12-406</b>	<b>I12-610</b>
<b>produktu (cale)</b>	16	24
<b>produktu (mm)</b>	11.5	12
<b>Kształt produktu S</b>	I	I
<b>Liczba produktów</b>	16 szt.	20 szt.
<b>Materiał produktu</b>	HRB400E	HRB400E
<b>Masa netto produktu</b>	5,30 kg	10,0 kg
<b>Wymiary produktu</b>	409*12*12mm	604*12*12mm



**Chisel Point End,  
Easy to Dig**



**Black Steel, Rust-proof**



**Simple DIY Forge**

## Różnorodne zastosowania:

Wytrzymałe paliki nadają się do różnych celów, takich jak zabezpieczanie drzew, krzewów, winorośli i innych rośliny ogrodowe, belki podporowe do kształtowania krajobrazu, szalunki betonowe, znaczniki pomiarowe, bloki betonowe, kemping namioty, kołki do mocowania prętów zbrojeniowych i wiele innych.

## Łatwy instalacja:

Te kołki są łatwe w montażu. Użyj młotka lub gumowego młotka, aby wbić je w ziemię.



### Porady:

1. Przed użyciem należy założyć rękawice ochronne.
2. Podczas montażu prętów zbrojeniowych upewnij się, że pozostać w pozycji pionowej. Jeśli paliki są przechylone, będzie to miało wpływ ich wsparcie i stabilność.
3. Unikaj używania prostych prętów zbrojeniowych do podważania twardych przedmiotów takie jak skały lub korzenie drzew, które mogą spowodować wbicie się palików zginać się lub łamać.

**Producent:** Shanghai muxinmuyeyouxiangongsi

**Adres:** Shuangchenglu 803nong11hao1602A-1609shi, baoshanqu, Szanghaj 200000 CN.

**Importowane do AUS:** SIHAO PTY LTD. 1 ROKEVA  
STREETEASTWOOD  
NSW 2122 Australia

**Importowane do USA:** Sanven Technology Ltd. Suite 250, 9166 Anaheim  
Miejsce, Rancho Cucamonga, CA 91730

<b>UK</b>	<b>REP</b>
-----------	------------

YH CONSULTING LIMITED. C/O YH Consulting  
Limited Office 147, Centurion House, London  
Road, Staines-upon-Thames, Surrey, TW18 4AX

<b>EC</b>	<b>REP</b>
-----------	------------

E-CrossStu GmbH  
Mainzer Landstr.69,  
60329 Frankfurt am Main.

# VEVOR

**Affordable. Reliable. Home Improvement.**

## **WAPENINGSSTAAF GEBRUIKERSHANDLEIDING**

**MODEL: I12-406 / I12-610**

Technische ondersteuning en e-garantiecertificaat  
[www.vevor.com/support](http://www.vevor.com/support)


This is the original instruction, please read all manual instructions carefully before operating. VEVOR reserves a clear interpretation of our user manual. The appearance of the product shall be subject to the product you received. Please forgive us that we won't inform you again if there are any technology or software updates on our product.

# VEVOR

Affordable. Reliable. Home Improvement.

## REBAR STAKE

MODEL: I12-406 / I12-610



Waarschuwing: om het risico op letsel te verkleinen, moet de gebruiker de gebruiksaanwijzing zorgvuldig lezen.



Dit apparaat voldoet aan Deel 15 van de FCC-regels. De werking is onderworpen aan de volgende twee voorwaarden: (1) Dit apparaat mag geen schadelijke interferentie veroorzaken, en (2) dit apparaat moet alle ontvangen interferentie accepteren, inclusief interferentie die ongewenste werking kan veroorzaken.



Dit product is onderworpen aan de bepalingen van de Europese richtlijn 2012/19/EG. Het symbool met een doorgestreepte afvalbak geeft aan dat het product in de Europese Unie gescheiden afvalinzameling vereist. Dit geldt voor het product en alle accessoires die met dit symbool zijn gemarkeerd. Producten die als zodanig zijn gemarkeerd, mogen niet met het normale huishoudelijke afval worden weggegooid, maar moeten worden ingeleverd bij een inzamelpunt voor recycling van elektrische en elektronische apparaten.

## INSTRUCTIONS

Hartelijk dank voor het kiezen van deze wapeningsstaaf . Lees alle instructies voordat u deze gebruikt. De informatie zal u helpen de best mogelijke resultaten te behalen.

<b>Productmodel</b>	<b>112-406</b>	<b>112-610</b>
<b>Productlengte (inch)</b>	16	24
<b>Productdiameter (mm)</b>	11.5	12
<b>Productvorm</b>	I	I
<b>Aantal producten</b>	16 stuks	20 stuks
<b>Productmateriaal</b>	HRB400E	HRB400E
<b>Nettogewicht van het product</b>	5,30kg	10,0kg
<b>Productafmetingen</b>	409*12*12mm	604*12*12mm



**Chisel Point End,  
Easy to Dig**



**Black Steel, Rust-proof**



**Simple DIY Forge**

## Meervoudig gebruik:

De stevige palen zijn geschikt voor verschillende doeleinden, zoals het vastzetten van bomen, struiken, wijnranken en andere tuinplanten, ondersteunende landschapsbalken, betonbekisting, landmeetkundige markeringen, betonblokken, kamperen tenten, wapeningsstaven en meer.

## Eenvoudig installatie:

Deze palen zijn eenvoudig te installeren. Gebruik een hamer of rubberen hamer om ze in de grond te slaan.



### Tips:

1. Het is belangrijk om beschermende handschoenen te dragen voor gebruik
2. Zorg ervoor dat de wapeningsstaven goed vastzitten wanneer u ze plaatst. verticaal blijven. Als de palen gekanteld zijn, zal dit invloed hebben op hun steun en stabiliteit.
3. Vermijd het gebruik van rechte wapeningsstaven om harde voorwerpen los te wrikken zoals rotsen of boomwortels, die de palen kunnen beschadigen buigen of breken.

**Fabrikant:** Shanghaimuxinmuyeyouxiangongsi

**Adres:** Shuangchenglu 803nong11hao1602A-1609shi, baoshanqu, Sjanghai 200000 CN.

**Geïmporteerd naar AUS:** SIHAO PTY LTD. 1 ROKEVA  
STREETEASTWOOD  
NSW 2122 Australië

**Geïmporteerd naar de VS:** Sanven Technology Ltd. Suite 250, 9166  
Anaheim  
Plaats, Rancho Cucamonga, CA 91730

<b>UK</b>	<b>REP</b>
-----------	------------

YH CONSULTING LIMITED. C/O YH Consulting  
Limited Office 147, Centurion House, London  
Road, Staines-upon-Thames, Surrey, TW18 4AX

<b>EC</b>	<b>REP</b>
-----------	------------

E-CrossStu GmbH  
Mainzer Landstr.69,  
60329 Frankfurt am Main.

# VEVOR

**Affordable. Reliable. Home Improvement.**

## **ARMERINGSSTÅNG ANVÄNDARMANUAL**

**MODELL: I12-406 /I12-610**

Teknisk support och e-garanticertifikat

[www.vevor.com/support](http://www.vevor.com/support)


This is the original instruction, please read all manual instructions carefully before operating. VEVOR reserves a clear interpretation of our user manual. The appearance of the product shall be subject to the product you received. Please forgive us that we won't inform you again if there are any technology or software updates on our product.

# VEVOR

Affordable. Reliable. Home Improvement.

## REBAR STAKE

MODELL: I12-406 /I12-610



Varning - För att minska risken för skada måste användaren läsa instruktionerna noggrant.



Denna enhet uppfyller del 15 av FCC-reglerna. Driften är föremål för följande två villkor: (1) Den här enheten får inte orsaka skadliga störningar och (2) den här enheten måste acceptera alla mottagna störningar, inklusive störningar som kan orsaka oönskad funktion.



Denna produkt omfattas av bestämmelserna i det europeiska direktivet 2012/19/EC. Symbolen som visar en soptunna korsad anger att produkten kräver separat sophämtning i EU. Detta gäller för produkten och alla tillbehör märkta med denna symbol. Produkter märkta som sådana får inte slängas tillsammans med vanligt hushållsavfall, utan måste lämnas till en samlingsplats för återvinning av elektriska och elektroniska apparater


## INSTRUCTIONS

Tack så mycket för att du valde denna armeringsstav . Läs alla instruktioner innan du använder den. Informationen hjälper dig att uppnå bästa möjliga resultat.

Produktmodell	I12-406	I12-610
Produktlängd (tum)	16	24
Produktens diameter (mm)	11.5	12
Produktform	jag	jag
Antal produkter	16 st	20 st
Produktmaterial	HRB400E	HRB400E
Produktens nettovikt	5,30 kg	10,0 kg
Produktens mått	409*12*12mm	604*12*12mm



Chisel Point End,  
Easy to Dig



Black Steel, Rust-proof



Simple DIY Forge

## Flera användningsområden:

De robusta pålarna är lämpliga för olika ändamål, som att säkra träd, buskar, vinstockar och andra trädgårdsväxter, stödjande landskapsvirke, betongformning, undersökningsmarkörer, betongblock, camping tält, armeringspålar med mera.

## Lätt installation:

Dessa pålar är lätta att installera. Använd en hammare eller gummiklubba för att driva ner dem i marken.



### Tips:

1. Det är viktigt att bära skyddshandskar före användning
2. När du installerar armeringsstången, se till att de förbli vertikal. Om insatserna lutar kommer det att påverka deras stöd och stabilitet.
3. Undvik att använda raka armeringspålar för att bända hårda föremål som stenar eller trädrötter, vilket kan orsaka insatserna att böja eller bryta.

**Tillverkare:** Shanghaimuxinmuyeyouxiangongsi

**Adress:** Shuangchenglu 803nong11hao1602A-1609shi, baoshanqu, shanghai 200 000 CN.

**Importerad till AUS:** SIHAO PTY LTD. 1 ROKEVA STREETEASTWOOD NSW 2122 Australien

**Importerad till USA:** Sanven Technology Ltd. Suite 250, 9166 Anaheim Place, Rancho Cucamonga, CA 91730

<b>UK</b>	<b>REP</b>
-----------	------------

YH CONSULTING LIMITED. C/O YH Consulting Limited Office 147, Centurion House, London Road, Staines-upon-Thames, Surrey, TW18 4AX

<b>EC</b>	<b>REP</b>
-----------	------------

E-CrossStu GmbH  
Mainzer Landstr.69,  
60329 Frankfurt am Main.