



# APEX 75

75 LAYOUT ALUMINIUM CASE WIRELESS  
MECHANICAL KEYBOARD

POWERED BY  
ether



 voicSky


ASCII CODE  
86 79 73 67 83 75 89 

V. voicsky

V. voicsky



Keyboard Overview / Gambaran Keseluruhan Papan Kekunci / Ikhtisar Keyboard  
 键盘概览 / キーボード概要 / 키보드 개요 / ภาพรวมของคีย์บอร์ด

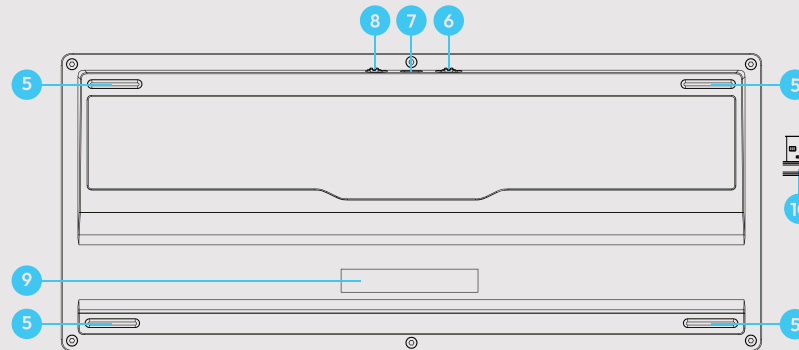


- |   |   |   |   |
|---|---|---|---|
| <p><b>1</b> Main Keys<br/>Kekunci Utama<br/>Tombol Utama<br/>主键<br/>メインキー<br/>메인 키<br/>ปุ่มหลัก</p> | <p><b>2</b> Esc &amp; Fn Keys<br/>Kekunci Esc &amp; Fn<br/>Tombol Esc &amp; Fn<br/>Esc 与 Fn 键<br/>Escキー &amp; Fnキー<br/>Esc 및 Fn 키<br/>ปุ่ม Esc 和 Fn</p> | <p><b>3</b> Dynamic Knob<br/>Kenop Dinamik<br/>Kenop Dinamis<br/>动态旋钮<br/>ダイナミックノブ<br/>다이내믹 노브<br/>ปุ่มหมุนแบบไดนามิก</p> | <p><b>4</b> Status Indicator<br/>Penunjuk Status<br/>Indikator Status<br/>状态指示灯<br/>状態表示<br/>상태 표시등<br/>ไฟแสดงสถานะ</p> |
|---|---|---|---|

English / Malayu / Indonesia / 中文 / 日本語 / 한국어 / ไทย



**Keyboard Overview / Gambaran Keseluruhan Papan Kekunci / Ikhtisar Keyboard**  
**鍵盤概覽 / キーボード概要 / 키보드 개요 / ภาพรวมของคีย์บอร์ด**



- 5** Keyboard Rubber Feet  
 Kaki Getah Papan Kekunci  
 Kaki Karet Keyboard  
 鍵盤橡膠腳墊  
 キーボード用ゴム足  
 키보드 고무 받침대  
 ยางรองขาคีย์บอร์ด
- 6** Wireless Mode Toggle  
 Suis Mod Tanpa Wayar  
 Sakelar Mode Nirkabel  
 无线模式切换  
 ワイヤレスモード切替  
 무선 모드 전환  
 สวิตช์โหมดไร้สาย
- 7** USB Type-C Port  
 Port USB Type-C  
 Port USB Type-C  
 USB Type-C 接口  
 USB Type-C 포트  
 USB Type-C 포트
- 8** OS Mode Toggle  
 Suis Mod OS  
 Sakelar Mode OS  
 操作系统模式切换  
 OS 모드切换  
 OS 모드 전환 스위치  
 สวิตช์สลับโหมดระบบปฏิบัติการ
- 9** Product Information Label  
 Label Maklumat Produk  
 Label Informasi Produk  
 产品信息标签  
 製品情報ラベル  
 제품 정보 라벨  
 ป้ายข้อมูลผลิตภัณฑ์
- 10** 2.4GHz Wireless USB Receiver  
 Penerima USB Wayarles 2.4GHz  
 Penerima USB Nirkabel 2.4GHz  
 2.4GHz 无线 USB 接收器  
 2.4GHz ワイヤレス USB レシーバー  
 2.4GHz 무선 USB 리시버  
 ตัวรับสัญญาณ USB ไร้สาย 2.4GHz

English / Melayu / Indonesia / 中文 / 日本語 / 한국어 / ภาษาไทย



**Key Combination / Gabungan Kekunci / Kombinasi Tombol**  
**按键组合 / 키의 조합 / การผสมคีย์ / การกดปุ่มร่วมกัน**

**FN + F1**

Decrease Screen Brightness  
 Kurangkan Kecerahan Skrin  
 Kurangi Kecerahan Layar  
 降低屏幕亮度  
 画面の明るさを下げる  
 화면 밝기 낮추기  
 ลดความสว่างหน้าจอ

**FN + F2**

Increase Screen Brightness  
 Tingkatkan Kecerahan Skrin  
 Tingkatkan Kecerahan Layar  
 提高屏幕亮度  
 画面の明るさを上げる  
 화면 밝기 높이기  
 เพิ่มความสว่างหน้าจอ

**FN + F3**

Windows Task View  
 Pandangan Tugas Windows  
 Tampilan Tugas Windows  
 Windows 任务视图  
 Windows タスクビュー  
 Windows 작업 보기  
 มุมมองงาน Windows

**FN + F4**

Open File Explorer  
 Buka Penjelajah Fail  
 Buka File Explorer  
 打开文件资源管理器  
 ファイルエクスプローラーを開く  
 파일 탐색기 열기  
 เปิด File Explorer

**FN + F7**

Reverse  
 Balik  
 Balik  
 反转  
 逆にする  
 반전  
 กลับด้าน

**FN + F8**

Play / Pause  
 Main / Jeda  
 Putar / Jeda  
 播放 / 暂停  
 再生 / 一時停止  
 재생 / 일시정지  
 เล่น / หยุดชั่วคราว

**FN + F9**

Forward  
 Maju  
 Maju  
 快进  
 早送り  
 앞으로  
 ข้ามไปข้างหน้า

**FN + F10**

Mute Volume  
 Senyapkan Bunyi  
 Diamkan Suara  
 静音  
 音量ミュート  
 볼륨 음소거  
 ปิดเสียง

**FN + F11**

Decrease Volume  
 Kurangkan Bunyi  
 Kurangi Suara  
 降低音量  
 音量を下げる  
 볼륨 낮추기  
 ลดระดับเสียง

**FN + F12**

Increase Volume  
 Tingkatkan Bunyi  
 Tingkatkan Suara  
 提高音量  
 音量を上げる  
 볼륨 높이기  
 เพิ่มระดับเสียง

**FN + ESC**

Restore Factory Settings  
 Pulihkan Tetapan Kilang  
 Kembalikan Pengaturan Pabrik  
 恢复出厂设置  
 工場出荷時設定に戻す  
 공장 초기화  
 คืนค่าโรงงาน

**FN + WIN**

Windows Lock  
 Kunci Windows  
 Kunci Windows  
 Windows 锁定  
 Windows キーロック  
 Windows 잠금  
 ล็อค Windows

**FN + DEL**

Toggle LED Mode  
 Tukar Mod LED  
 Ubah Mode LED  
 切换LED模式  
 LEDモード切替  
 LED 모드 전환  
 สลับโหมดไฟ LED

**FN + ↓**

Decrease LED Brightness  
 Kurangkan Kecerahan LED  
 Kurangi Kecerahan LED  
 降低 LED 亮度  
 LED明るさを下げる  
 LED 밝기 낮추기  
 ลดความสว่าง LED

**FN + ↑**

Increase LED Brightness  
 Tingkatkan Kecerahan LED  
 Tingkatkan Kecerahan LED  
 提高 LED 亮度  
 LED明るさを上げる  
 LED 밝기 높이기  
 เพิ่มความสว่าง LED



## Connectivity Mode / Mod Sambungan / Mode Konektivitas 连接模式 / 接続モード / 연결 모드 / โหมดการเชื่อมต่อ



BT 2.4GHz

Wired Mode / Off Mode  
Mod Berwayar / Mod Mati  
Mode Berkabel / Mode Mati  
有线模式 / 关闭模式  
有線モード / オフモード  
유선 모드 / 끄기 모드  
โหมดแบบมีสาย / โหมดปิด

Activates only when connected via USB.  
Hanya aktif apabila disambung melalui USB.  
Hanya aktif saat terhubung lewat USB.  
仅在通过 USB 连接时激活。  
USB 接続時のみ有効。  
USB 연결 시에만 활성화됩니다。  
ใช้งานได้เฉพาะเมื่อเชื่อมต่อผ่าน USB



BT 2.4GHz

Wireless 2.4GHz Mode  
Mod Wayarles 2.4GHz  
Mode Nirkabel 2.4GHz  
2.4GHz 无线模式  
2.4GHz ワイヤレスモード  
2.4GHz 무선 모드  
โหมดไร้สาย 2.4GHz

Switch to Wireless Mode and plug in the USB receiver.  
Tukar ke Mod Wayarles dan sambungkan penerima USB.  
Alihkan ke Mode Nirkabel dan hubungkan penerima USB.  
切换到无线模式并连接 USB 接收器。  
ワイヤレスモードに切り替え、USBレシーバーを接続。  
무선 모드로 전환하고 USB 리시버를 연결하세요.  
สลับเป็นโหมดไร้สายแล้วเชื่อมต่อ USB receiver



BT 2.4GHz

Wireless Bluetooth Mode  
Mod Bluetooth Wayarles  
Mode Bluetooth Nirkabel  
无线蓝牙模式  
ワイヤレス Bluetooth モード  
무선 블루투스 모드  
โหมดบลูทูธแบบไร้สาย

Switch to Bluetooth Mode and hold FN + 1/2/3 to pair.  
Tukar ke Mod Bluetooth dan tahan FN + 1/2/3 untuk menyambung.  
Alihkan ke Mode Bluetooth dan tahan FN + 1/2/3 untuk menghubungkan.  
切换到蓝牙模式并按住 FN + 1/2/3 配对设备。  
Bluetoothモードに切り替え、FN + 1/2/3 を押してペアリング。  
블루투스 모드로 전환 후 FN + 1/2/3 을 눌러 장치를 연결하세요.  
สลับเป็นโหมดบลูทูธแล้วกดค้าง FN + 1/2/3 เพื่อจับคู่

English / Melayu / Indonesia / 中文 / 日本語 / 한국어 / ภาษาไทย



## Keyboard Functions / Fungsi Papan Kekunci / Fungsi Keyboard 键盘功能 / キーボード機能 / 키보드 기능 / ฟังก์ชันคีย์บอร์ด



MAC WIN

### OS Mode Toggle

Suis Mod OS  
Sakelar Mode OS  
操作系统模式切换  
OS モード切替  
OS 모드 전환 스위치  
สวิตช์สลับโหมดระบบปฏิบัติการ

Switch mode according to the operating system you are using.  
Tukar mod mengikut sistem operasi yang anda gunakan.  
Beralih mode sesuai dengan sistem operasi yang Anda gunakan.  
根据您使用的操作系统切换模式。  
使用しているオペレーティングシステムに応じてモードを切り替えます。  
사용 중인 운영 체제에 따라 모드를 전환합니다.  
สลับโหมดตามระบบปฏิบัติการที่คุณใช้งานอยู่.



Volume Down  
Kurangkan Kelantangan  
Turunkan Volume  
音量降低

音量ダウン  
볼륨 감소  
ลดเสียง



Volume Up  
Naikkan Kelantangan  
Naikkan Volume  
音量增加

音量アップ  
볼륨 증가  
เพิ่มเสียง



Mute / Unmute  
Senyap / Nyahsenyap  
Bisukan / Aktifkan Suara  
静音 / 取消静音

ミュート / ミュート解除  
음소거 / 음소거 해제  
ปิดเสียง / เปิดเสียง

### Battery / Charge



Normal Battery / Bateri Normal / Baterai Normal / 电池正常 / バッテリー正常 / 배터리 정상 / แบตเตอรี่ปกติ



Low Battery / Bateri Lemah / Baterai Lemah / 电量低 / แบตเตอรี่-残量低下 / 배터리 부족 / แบตเตอรี่ต่ำ




Charging / Sedang Mengecap / Sedang Mengisi Daya / 正在充电 / 充電中 / 충전 중 / กำลังชาร์จ




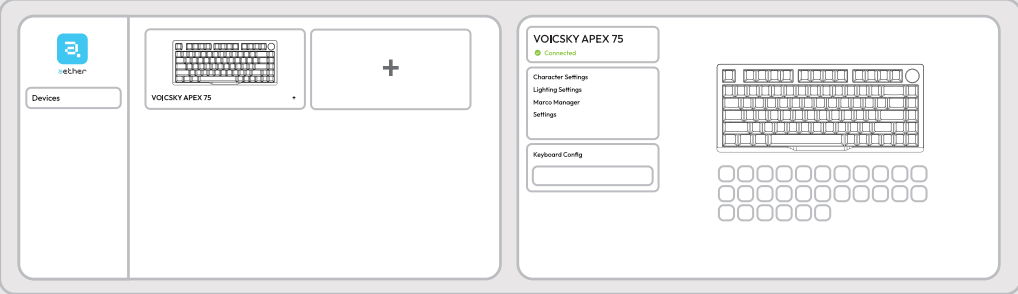
Fully Charged / Bateri Penuh / Baterai Penuh / 已充满 / 充電完了 / 충전 완료 / ชาร์จเต็มแล้ว

English / Melayu / Indonesia / 中文 / 日本語 / 한국어 / ไทย




 **AETHER Web Driver / Pemacu Web / Pengandar Web**  
网页驱动 / ウェブドライバー / 웹 드라이버 / โปรแกรมควบคุมเว็บ

POWERED BY  aether



**AETHER - The Control Panel for VOICSKY Peripherals**  
AETHER - Panel Kawalan untuk Periferal VOICSKY  
AETHER - Panel Kontrol untuk Periferal VOICSKY  
AETHER - VOICSKY 外设控制面板  
AETHER - VOICSKY 周辺機器用コントロールパネル  
AETHER - VOICSKY 주변기기용 제어 패널  
AETHER - แผงควบคุมสำหรับอุปกรณ์เสริม VOICSKY

AETHER Website Address  
 **aether.voicsky.com**

Compatible with both Windows and Mac.  
For the best experience, use Chrome or any Chromium-based browser.

English / Malayu / Indonesia / 中文 / 日本語 / 한국어 / ภาษาไทย



## Full Specification / Spesifikasi Penuh / Spesifikasi Lengkap 完整规格 / 完全仕様 / 전체 사양 / 完全仕様

<b>Model / 型号 / モデル / 모델 / ζυ</b>	APEX 75 / ANSI
<b>Key Quantity / Bilangan Kekunci / Jumlah Tombol 键数量 / 키-数 / 키 개수 / จำนวนปุ่ม</b>	81 KEYS / 81 Kekunci / 81 Tombol / 81 鍵 / 81 키 / 81 키 / 81 ปุ่ม
<b>Connection / Sambungan / Koneksi 连接 / 接続 / 연결 / การเชื่อมต่อ</b>	BT 5.3 / 2.4GHz / USB Type-C
<b>Battery Size / Saiz Bateri / Ukuran Baterai 电池尺寸 / แบตเตอรี่-사이즈 / 배터리 크기 ขนาดแบตเตอรี่</b>	4,000mAh Li-Ion Battery / Bateri Li-Ion 4,000mAh / Baterai Li-Ion 4.000mAh 4,000mAh 锂离子电池 / 4,000mAh ลิเทียมไอออนแบตเตอรี่ 4,000mAh 리튬이온 배터리 / แบตเตอรี่ Li-Ion 4,000mAh
<b>Dimensions / Dimensi / Dimensi 尺寸 / 寸法 / 크기 / ขนาด</b>	332 x 137 x 41 mm (13.07 x 5.39 x 1.6 in)
<b>Weight / Berat / Berat 重量 / 重量 / 무게 / น้ำหนัก</b>	± 1.43kg (50.44oz)
<b>Manufacturer / Pengilang / Produsen 制造商 / 製造元 / 제조사 / ผู้ผลิต</b>	SISUN ELECTRONIC TECHNOLOGY (DG) CO.,LTD. MADE IN CHINA
<b>Executive Standard Number Nombor Standard Eksekutif / Nomor Standar Eksekutif 执行标准编号 / 実行標準番号 / 실행 표준 번호 เลขมาตรฐานบังคับ</b>	GB4943.1-2022

### BATTERIES

A warning that batteries (battery pack or installed batteries) shall not be exposed to excessive heat such as sunshine, fire or the light.

1. Replacement of a battery with an incorrect type that may defeat a safeguard;
2. Disposal of a battery into fire or a hot oven, or mechanically crushing or cutting a battery may result in an explosion;
3. Leaving a battery in an extremely high temperature environment that may result in an explosion or the leakage of flammable liquid or gas;
4. A battery subjected to extremely low air pressure that may result in an explosion or the leakage of flammable liquid or gas.

English / Melayu / Indonesia / 中文 / 日本語 / 한국어 / ภาษาไทย



Warranty Information / Maklumat Waranti / Informasi Garansi  
保修信息 / 保証情報 / 보증 정보 / ข้อมูลการรับประกัน

## NEED HELP?

Visit [www.voicsky.com/information](http://www.voicsky.com/information)  
or contact [support@voicsky.com](mailto:support@voicsky.com) for more support.

---

For all VOICSKY products. Visit [www.voicsky.com/support](http://www.voicsky.com/support) for warranty info.  
Untuk semua produk VOICSKY. Kunjungi [www.voicsky.com/support](http://www.voicsky.com/support) untuk maklumat waranti.  
Untuk semua produk VOICSKY. Kunjungi [www.voicsky.com/support](http://www.voicsky.com/support) untuk info garansi.  
适用于所有VOICSKY产品。请访问 [www.voicsky.com/support](http://www.voicsky.com/support) 获取保修信息。  
すべてのVOICSKY製品に適用。保証情報は [www.voicsky.com/support](http://www.voicsky.com/support) をご覧ください。  
모든 VOICSKY 제품에 해당. 보증 정보는 [www.voicsky.com/support](http://www.voicsky.com/support) 를 방문하세요.  
สำหรับผลิตภัณฑ์ VOICSKY ทั้งหมด เยี่ยมชม [www.voicsky.com/support](http://www.voicsky.com/support) สำหรับข้อมูลการรับประกัน

 **VOICSKY** SPEAK THRU VOICE.

© 2025 VOICSKY Inc. All Rights Reserved. VOICSKY and its logo are registered trademarks. Other trademarks belong to their respective owners.  
Product appearance may vary.



**FCC Statement (EN) / FCC Kenyataan (EN)/ FCC Pernyataan (EN)  
FCC 声明 (EN) / FCC 声明 (EN) / FCC 성명 (EN) / FCC คำแถลง (EN)**

1. This device complies with Part 15 of the FCC Rules. Operation is subject to the following two conditions:

- a. This device may not cause harmful interference, and
- b. This device must accept any interference received, including interference that may cause undesired operation.

2. Changes or modifications not expressly approved by the party responsible for compliance could void the user's authority to operate the equipment.

NOTE: This equipment has been tested and found to comply with the limits for a Class B digital device, pursuant to Part 15 of the FCC Rules. These limits are designed to provide reasonable protection against harmful interference in a residential installation.

This equipment generates uses and can radiate radio frequency energy and, if not installed and used in accordance with the instructions, may cause harmful interference to radio communications. However, there is no guarantee that interference will not occur in a particular installation. If this equipment does cause harmful interference to radio or television reception, which can be determined by turning the equipment off and on, the user is encouraged to try to correct the interference by one or more of the following measures:

- a. Reorient or relocate the receiving antenna.
- b. Increase the separation between the equipment and receiver.
- c. Connect the equipment into an outlet on a circuit different from that to which the receiver is connected.
- d. Consult the dealer or an experienced radio/TV technician for help.



RF Warning Statement:

The device has been evaluated to meet general RF exposure requirement. The device can be used in portable exposure condition without restriction.



Visit [www.voicsky.com/information](http://www.voicsky.com/information) for more support and regulation information