

VEVOR[®]

TOUGH TOOLS, HALF PRICE

Technical Support and E-Warranty Certificate www.vevor.com/support

INFLATABLE BUBBLE BALLS

We continue to be committed to provide you tools with competitive price. "Save Half", "Half Price" or any other similar expressions used by us only represents an estimate of savings you might benefit from buying certain tools with us compared to the major top brands and does not necessarily mean to cover all categories of tools offered by us. You are kindly reminded to verify carefully when you are placing an order with us if you are actually Saving Half in comparison with the top major brands.

MODEL: 86001、86002、86003、86004、86005、86006、86007



NEED HELP? CONTACT US!

Have product questions? Need technical support? Please feel free to contact us:

Technical Support and E-Warranty Certificate
www.vevor.com/support

This is the original instruction, please read all manual instructions carefully before operating. VEVOR reserves a clear interpretation of our user manual. The appearance of the product shall be subject to the product you received. Please forgive us that we won't inform you again if there are any technology or software updates on our product.

Thank you very much for choosing this Inflatable BUBBLE Balls. Please read all of the instructions before using it. The information will help you achieve the best possible results.

INTRODUCTION

Inflatable BUBBLE ball has two sizes, divided into adults and children; there is also a variety of gameplay, and one or more people can play simultaneously. Roll or multi-person collision, compared with the traditional bumper cars and bumper boats, this amusement product is more flexible and entertaining, and can exercise the body, increase the physical quality.

The technology is ripe for use in parks , plazas, shopping malls, and commercial promotions.





WARNING:

1. The inflatable touch ball requires no sharp objects in the field, and the ordinary floor or cement floor should be covered with carpet.
2. It is forbidden to carry keys, mobile phones, glasses, sharp trinkets and wear special shoes for play.
3. Before use, check whether the sealing of the product is intact, and the straps and handles are safe and firm. With the straps in place,
- 4, Please use according to the "up" prompt on the product, do not use upside down.
5. Children should be taken care of by parents when they play. They should carry the straps and hold the handles tightly when they play.
6. Suffering from heart disease, hypertension, and physical weakness shall not be used.
7. Do not use when it is raining or blowing strong wind.

PRODUCT SPECIFICATION

Model	86001	86002, 86004, 86005	86003, 86006, 86007
Color	Blue and red	Blue and red	Blue and red
Maximum load	50kg	75kg	80kg
Material	PVC		
Product size	635x635x600m m	950x950x900mm	1150x1150x950mm
Applicable age	6+Years	6+Years	10+Years

How to inflate?

	
<p>1. Unfold the product, unscrew the big blow hole</p>	<p>2. Insert the inflatable device (not included) into the blow hol, air inflating</p>
	
<p>3. After full of air, quickly tighten the large air hole</p>	<p>4. Open the air-tight inflation hole</p>

How to fix?

1. Cut to required size depending upon hole or puncture.
2. Thoroughly clean the damaged surface and allow it to dry for 10 minutes.
3. Remove vinyl patch from paper backing.
4. Press patch firmly over hole or puncture
5. Do not inflate in 20 minutes



Patching block

Manufacturer: Shanghaimuxinmuyeyouxiangongsi

Address: Shuangchenglu 803nong11hao1602A-1609shi, baoshanqu, shanghai 200000 CN.

Imported to AUS: SIHAO PTY LTD. 1 ROKEVA STREETEASTWOOD NSW 2122 Australia

Imported to USA: Sanven Technology Ltd. Suite 250, 9166 Anaheim Place, Rancho Cucamonga, CA 91730

UK	REP
-----------	------------

YH CONSULTING LIMITED. C/O YH Consulting Limited Office 147, Centurion House, London Road, Staines-upon-Thames, Surrey, TW18 4AX

EC	REP
-----------	------------

E-CrossStu GmbH
Mainzer Landstr.69,
60329 Frankfurt am Main.

VEVOR[®]

TOUGH TOOLS, HALF PRICE

Technical Support and E-Warranty Certificate
www.vevor.com/support

VEVOR[®]

TOUGH TOOLS, HALF PRICE

Support technique et Certificat de garantie électronique www.vevor.com/support

GONFLABLE BULLE BOULES

Nous continuons à nous engager à vous fournir des outils à des prix compétitifs. « Économisez la moitié », « Moitié prix » ou toute autre expression similaire utilisée par nous uniquement représente une estimation des économies que vous pourriez réaliser en achetant certains outils avec nous par rapport aux grandes marques et ne signifie pas nécessairement couverture Toutes les catégories d'outils que nous proposons. Veuillez vérifier soigneusement lorsque vous passez une commande chez nous si vous êtes réellement Économie Moitié en comparaison avec les plus grandes marques.

MODÈLE: 86001 , 8600 2 , 8600 3 , 86004 , 86005 , 86006 , 86007



BESOIN D'AIDE ? CONTACTEZ-NOUS !

Des questions sur nos produits ? Besoin d'assistance technique ?
N'hésitez pas à nous contacter :

Assistance technique et certificat de garantie électronique
www.vevor.com/support

Ceci est le mode d'emploi d'origine. Veuillez lire attentivement l'intégralité du manuel avant utilisation. VEVOR se réserve le droit d'interpréter clairement ce manuel d'utilisation. L'apparence du produit dépend du produit que vous avez reçu. Veuillez nous excuser pour les éventuelles mises à jour technologiques ou logicielles.

Merci d'avoir choisi ces ballons gonflables BUBBLE . Veuillez lire attentivement les instructions avant utilisation. Ces informations vous aideront à obtenir les meilleurs résultats possibles.

INTRODUCTION

La balle gonflable BUBBLE a deux tailles, divisées en adultes et enfants ; il existe également une variété de jeux , et une ou plusieurs personnes peuvent jouer simultanément. Roulade ou collision multi-personnes, comparé aux autos tamponneuses et bateaux tamponneurs traditionnels, ce produit de divertissement est plus flexible et divertissant, et peut exercer le corps, augmenter la qualité physique.

Cette technologie est prête à être utilisée dans les parcs , les places, les centres commerciaux et les promotions commerciales.

AVERTISSEMENT:

1. Le ballon gonflable tactile ne nécessite aucun objet pointu sur le terrain et le sol ordinaire ou le sol en ciment doit être recouvert de tapis.
2. Il est interdit de transporter des clés, des téléphones portables, des lunettes, des bibelots tranchants et de porter des chaussures spéciales pour jouer.
3. Avant utilisation, vérifiez que l'étanchéité du produit est intacte et que les sangles et poignées sont bien fixées. Une fois les sangles en place,
4. Veuillez utiliser selon l'invite « haut » sur le produit, ne pas utiliser à l'envers.
5. Les enfants doivent être surveillés par leurs parents lorsqu'ils jouent. Ils doivent porter les sangles et tenir fermement les poignées.
6. Les personnes souffrant de maladies cardiaques, d'hypertension et de faiblesse physique ne doivent pas utiliser ce médicament.
7. Ne pas utiliser lorsqu'il pleut ou qu'il y a du vent fort .

SPÉCIFICATION DU PRODUIT

Modèle	86001	86002, 86004, 86005	86003, 86006, 86007
Couleur	Bleu et rouge	Bleu et rouge	Bleu et rouge
Charge maximale	50 kg	75 kg	80 kg
Matériel	PVC		
Taille du produit	635x635x600m m	950x950x900mm	1150x1150x950 mm
Âge applicable	6 ans et plus	6 ans et plus	10+ ans

Comment gonfler ?



1. Dépliez le produit, dévissez le gros trou de soufflage



2. Insérez le dispositif gonflable (pas inclus) dans le trou de soufflage, gonflage à l'air



3. Une fois rempli d'air, serrez rapidement le grand trou d'aération



4. Ouvrez le trou de gonflage hermétique

Comment résoudre ce problème ?

1. Couper à la taille requise en fonction du trou ou ponction.
2. Nettoyez soigneusement la surface endommagée et laissez-la sécher pendant 10 minutes.
3. Retirez le patch en vinyle du support papier.
4. Appuyez fermement sur le patch sur le trou ou la perforation.
5. Ne pas gonfler dans les 20 minutes.



Bloc de patch

Fabricant : Shanghai muxinmuyeyouxiangongsi

Adresse : Shuangchenglu 803nong11hao1602A-1609shi, baoshanqu, Shanghai 200 000 CN.

Importé en Australie : SIHAO PTY LTD. 1 ROKEVA STREET, ASTWOOD

NSW 2122 Australie

Importé aux États-Unis : Sanven Technology Ltd. Suite 250, 9166 Anaheim

Lieu, Rancho Cucamonga, CA 91730

UK	REP
-----------	------------

YH CONSULTING LIMITED. C/O YH Consulting Limited Office 147, Centurion House, London Road, Staines-upon-Thames, Surrey, TW18 4AX

EC	REP
-----------	------------

E-CrossStu GmbH
Mainzer Landstr.69,
60329 Frankfurt am Main.

VEVOR[®]

TOUGH TOOLS, HALF PRICE

Technique Certificat d'assistance et de garantie électronique
www.vevor.com/support

VEVOR[®]

TOUGH TOOLS, HALF PRICE

Technischer Support und E- Garantiezertifikat www.vevor.com/support

AUFBLASBAR BUBBLE Bälle

Wir sind weiterhin bestrebt, Ihnen Werkzeuge zu wettbewerbsfähigen Preisen anzubieten. "Sparen Sie die Hälfte", "Halber Preis" oder andere ähnliche Ausdrücke, die wir nur verwenden stellt eine Schätzung der Einsparungen dar, die Sie durch den Kauf bestimmter Werkzeuge erzielen könnten bei uns im Vergleich zu den großen Top-Marken und bedeutet nicht unbedingt Abdeckung alle von uns angebotenen Werkzeugkategorien. Wir erinnern Sie freundlich daran, zu überprüfen sorgfältig wenn Sie bei uns eine Bestellung aufgeben, wenn Sie tatsächlich Speichern Hälfte im Vergleich mit den Top-Großmarken.

MODELL: 86001 , 8600 2 , 8600 3 , 86004 , 86005 , 86006 , 86007



Brauchen Sie Hilfe? Kontaktieren Sie uns!

Haben Sie Fragen zu unseren Produkten? Benötigen Sie technische Unterstützung? Kontaktieren Sie uns gerne:

Technischer Support und E-Garantie-Zertifikat
www.vevor.com/support

Dies ist die Originalanleitung. Bitte lesen Sie alle Anweisungen sorgfältig durch, bevor Sie das Gerät in Betrieb nehmen. VEVOR behält sich das Recht vor, die Bedienungsanleitung klar und deutlich zu interpretieren. Das Aussehen des Produkts hängt vom gelieferten Produkt ab. Bitte haben Sie Verständnis dafür, dass wir Sie nicht erneut über Technologie- oder Software-Updates informieren.

Vielen Dank, dass Sie sich für diese aufblasbaren Bubble -Bälle entschieden haben. Bitte lesen Sie vor der Verwendung die gesamte Anleitung. Die Informationen helfen Ihnen, die bestmöglichen Ergebnisse zu erzielen.

EINFÜHRUNG

Den aufblasbaren BUBBLE-Ball gibt es in zwei Größen, unterteilt in Erwachsene und Kinder. Außerdem gibt es verschiedene Spielmöglichkeiten und es können eine oder mehrere Personen gleichzeitig spielen. Überschlag oder Mehrpersonenkollision, im Vergleich zu den traditionellen Autoscootern und Stoßfängerbooten ist dieses Unterhaltungsprodukt flexibler und unterhaltsam und kann den Körper trainieren und die körperliche Verfassung verbessern.

Die Technologie eignet sich hervorragend für den Einsatz in Parks , auf Plätzen, in Einkaufszentren und bei kommerziellen Werbeaktionen.

WARNUNG:

1. Für den aufblasbaren Touchball sind keine scharfen Gegenstände auf dem Spielfeld erforderlich und der normale Boden oder Zementboden sollte mit Teppich bedeckt sein.
2. Das Mitführen von Schlüsseln, Mobiltelefonen, Brillen und scharfen Gegenständen sowie das Tragen spezieller Schuhe zum Spielen ist verboten.
3. Überprüfen Sie vor dem Gebrauch, ob die Versiegelung des Produkts intakt ist und die Riemen und Griffe sicher und fest sind. Mit den Riemen an Ort und Stelle,
4. Bitte verwenden Sie das Produkt gemäß der Anweisung „oben“, nicht verkehrt herum.
5. Kinder sollten beim Spielen von den Eltern beaufsichtigt werden. Sie sollten beim Spielen die Gurte tragen und die Griffe festhalten.
6. Bei Herzerkrankungen, Bluthochdruck oder körperlicher Schwäche darf das Medikament nicht angewendet werden.
7. Nicht bei Regen oder starkem Wind verwenden .

P RODUKTSPEZIFIKATION

Modell	86001	86002, 86004, 86005	86003, 86006, 86007
Farbe	Blau Und Rot	Blau Und Rot	Blau Und Rot
Maximale Belastung	50 kg	75 kg	80 kg
Material	PVC		
Produktgröße	635 x 635 x 600 mm	950x950x900mm	1150x1150x950 mm
Anwendbares Alter	6+Jahre	6+Jahre	10+Jahre

Wie aufblasen?



1. Das Produkt auseinanderfalten, die große Blasloch

2. Legen Sie das aufblasbare Gerät (nicht enthalten) in das Blasloch, Luft aufblasen



3. Nach dem Aufpumpen schnell die großes Luftloch



4. Öffnen Sie das luftdichte Aufblasloch

Wie behebt man das Problem ?

1. Auf die gewünschte Größe zuschneiden, abhängig vom Loch oder Punktion.
2. Reinigen Sie die beschädigte Oberfläche gründlich und lassen Sie sie 10 Minuten trocknen.
3. Entfernen Sie den Vinyl-Patch vom Papierträger.
4. Drücken Sie den Flicker fest auf das Loch oder die Punktion.
5. Pumpen Sie ihn nicht innerhalb von 20 Minuten auf.



Patchblock

Hersteller: Shanghai muxin muyeyouxiangongsi

Adresse: Shuangchenglu 803nong11hao1602A-1609shi, baoshanqu, Shanghai 200.000 CN.

Nach AUS importiert: SIHAO PTY LTD. 1 ROKEVA

STREETEASTWOOD

NSW 2122 Australien

Importiert in die USA: Sanven Technology Ltd. Suite 250, 9166 Anaheim Place, Rancho Cucamonga, CA 91730

UK	REP
-----------	------------

YH CONSULTING LIMITED. C/O YH Consulting Limited Office 147, Centurion House, London Road, Staines-upon-Thames, Surrey, TW18 4AX

EC	REP
-----------	------------

E-CrossStu GmbH
Mainzer Landstr.69,
60329 Frankfurt am Main.

VEVOR[®]

TOUGH TOOLS, HALF PRICE

Technisch Support- und E-Warranty-Zertifikat
www.vevor.com/support

VEVOR[®]

TOUGH TOOLS, HALF PRICE

Supporto tecnico e Certificato di garanzia elettronica www.vevor.com/support

GONFIABILE BOLLA PALLE

Continuiamo a impegnarci per fornirvi strumenti a prezzi competitivi.

"Risparmia la metà", "Metà prezzo" o altre espressioni simili utilizzate solo da noi rappresenta una stima dei risparmi che potresti ottenere acquistando determinati strumenti con noi rispetto ai principali marchi top e non significa necessariamente copertina tutte le categorie di strumenti da noi offerti. Ti ricordiamo cortesemente di verificare accuratamente

quando effettui un ordine con noi se sei effettivamente Risparmio
Metà rispetto ai marchi più importanti.

VEVOR®

TOUGH TOOLS, HALF PRICE

INFLATABLE BUBBLE BALLS

MODELLO: 86001 、 8600 2 、 8600 3 、 86004 、 86005 、 86006 、 86007



HAI BISOGNO DI AIUTO? CONTATTACI!

Hai domande sui prodotti? Hai bisogno di supporto tecnico? Non esitare a contattarci:

Supporto tecnico e certificato di garanzia elettronica
www.vevor.com/support

Questa è l'istruzione originale, si prega di leggere attentamente tutte le istruzioni del manuale prima di utilizzare. VEVOR si riserva una chiara interpretazione del nostro manuale utente. L'aspetto del prodotto sarà soggetto al prodotto ricevuto. Vi preghiamo di perdonarci se non vi informeremo di nuovo se ci sono aggiornamenti tecnologici o software sul nostro prodotto.

Grazie mille per aver scelto queste palline gonfiabili B UBBLE . Si prega di leggere tutte le istruzioni prima di utilizzarle. Le informazioni ti aiuteranno a ottenere i migliori risultati possibili.

INTRODUZIONE

La palla gonfiabile BUBBLE è disponibile in due misure, per adulti e bambini; offre anche diverse modalità di gioco e una o più persone possono giocare contemporaneamente. Rollio o collisione multi-persona, rispetto alle tradizionali autoscontro e barche autoscontro, questo prodotto di divertimento è più flessibile e divertente e può esercitare il corpo, aumentando la qualità fisica.

Questa tecnologia è pronta per essere utilizzata in parchi , piazze, centri commerciali e promozioni commerciali.

AVVERTIMENTO:

1. La palla gonfiabile touch non richiede oggetti appuntiti sul campo e il pavimento normale o in cemento deve essere coperto con un tappeto.
2. È vietato portare chiavi, telefoni cellulari, occhiali, oggetti appuntiti e indossare scarpe speciali per giocare.
3. Prima dell'uso, controllare che la sigillatura del prodotto sia intatta e che le cinghie e le maniglie siano sicure e salde. Con le cinghie in posizione,
4. Utilizzare seguendo le istruzioni "su" presenti sul prodotto, non capovolgerlo.
5. I genitori devono prendersi cura dei bambini quando giocano. Devono portare le cinghie e tenere saldamente le maniglie quando giocano.
6. Non devono essere utilizzati soggetti affetti da malattie cardiache, ipertensione e debolezza fisica.
7. Non utilizzare quando piove o c'è vento forte .

SPECIFICHE DEL PRODOTTO

Modello	86001	86002, 86004, 86005	86003, 86006, 86007
Colore	Blu E rosso	Blu E rosso	Blu E rosso
Carico massimo	50 kg	75 kg	80 chili
Materiale	PVC		
Dimensioni del prodotto	Dimensioni: 635x635x600m m	Dimensioni: 950x950x900mm	Dimensioni: 1150x1150x950 mm
Età applicabile	6+anni	6+anni	10+anni

Come gonfiare?

	
1. Aprire il prodotto, svitare la grande buca di sfiato	2. Inserire il dispositivo gonfiabile (non incluso) nel soffiaggio, gonfiaggio dell'aria
	
3. Dopo aver riempito d'aria, stringere rapidamente il grande	4. Aprire il foro di gonfiaggio ermetico

Come risolvere ?

1. Tagliare alla misura richiesta a seconda del foro o foratura.
2. Pulire accuratamente la superficie danneggiata e lasciarla asciugare per 10 minuti.
3. Rimuovere la toppa in vinile dal supporto di carta.
4. Premere saldamente la toppa sul foro o sulla puntura
5. Non gonfiare per 20 minuti



Blocco di patching

Produttore: Shanghaimuxinmuyeyouxiangongsi

Indirizzo: Shuangchenglu 803nong11hao1602A-1609shi, baoshanqu, shanghai 200000 CN.

Importato in AUS: SIHAO PTY LTD. 1 ROKEVA STREETEASTWOOD
Nuovo Galles del Sud 2122 Australia

Importato negli USA: Sanven Technology Ltd. Suite 250, 9166 Anaheim
Luogo, Rancho Cucamonga, CA 91730

UK	REP
-----------	------------

YH CONSULTING LIMITED. C/O YH Consulting
Limited Office 147, Centurion House, London
Road, Staines-upon-Thames, Surrey, TW18 4AX

EC	REP
-----------	------------

E-CrossStu GmbH
Mainzer Landstr.69,
60329 Frankfurt am Main.

VEVOR[®]

TOUGH TOOLS, HALF PRICE

Tecnico Supporto e certificato di garanzia elettronica
www.vevor.com/support



Soporte técnico y Certificado de garantía electrónica www.vevor.com/support

INFLABLE BURBUJA BOLAS

Seguimos comprometidos a brindarle herramientas a precios competitivos. "Ahorra la mitad", "Mitad de precio" o cualquier otra expresión similar utilizada únicamente por nosotros

Representa una estimación de los ahorros que podría obtener al comprar ciertas herramientas.

con nosotros en comparación con las principales marcas líderes y no significa necesariamente cubrir

Todas las categorías de herramientas que ofrecemos. Le recordamos que debe verificar con cuidado

Cuando realiza un pedido con nosotros, si realmente está Ahorro Medio en comparación con las principales marcas principales.

VEVOR®

TOUGH TOOLS, HALF PRICE

INFLATABLE BUBBLE BALLS

MODELO: 86001 , 8600 2 , 8600 3 , 86004 , 86005 , 86006 , 86007



¿NECESITAS AYUDA? ¡CONTÁCTANOS!

¿Tiene preguntas sobre el producto? ¿Necesita asistencia técnica?
No dude en contactarnos:

Soporte técnico y certificado de garantía electrónica

www.vevor.com/support

Estas son las instrucciones originales; lea atentamente todas las instrucciones del manual antes de utilizarlo. VEVOR se reserva el derecho de interpretar su manual de usuario. La apariencia del producto dependerá del producto que haya recibido. Le rogamos que nos disculpe si no le informamos de nuevo si hay actualizaciones tecnológicas o de software en nuestro producto.

Muchas gracias por elegir estas pelotas inflables BUBBLE . Lea todas las instrucciones antes de usarlas. Esta información le ayudará a obtener los mejores resultados.

INTRODUCCIÓN

La pelota inflable BUBBLE tiene dos tamaños, divididos en adultos y niños; también hay una variedad de juegos y una o más personas pueden jugar simultáneamente. Vuelco o colisión de varias personas, en comparación con los autos chocadores y los barcos chocadores tradicionales, este producto de entretenimiento es más flexible y entretenido, y puede ejercitar el cuerpo, aumentar la calidad física.

La tecnología está madura para ser utilizada en parques , plazas, centros comerciales y promociones comerciales.

ADVERTENCIA:

1. La pelota de toque inflable no requiere objetos afilados en el campo, y el piso común o el piso de cemento deben cubrirse con alfombra.
2. Está prohibido llevar llaves, teléfonos móviles, gafas, objetos punzantes y utilizar calzado especial para jugar.
3. Antes de usar, compruebe que el sellado del producto esté intacto y que las correas y asas estén bien sujetas. Con las correas colocadas,
4. Úselo de acuerdo con la indicación "arriba" del producto, no lo utilice al revés.
5. Los niños deben estar bajo la supervisión de sus padres mientras juegan. Deben sujetar las correas y las asas firmemente mientras juegan.
6. No se utilizarán personas que padezcan enfermedades cardíacas, hipertensión o debilidad física.
7. No lo use cuando llueva o haya viento fuerte .

ESPECIFICACIÓN DEL PRODUCTO

Modelo	86001	86002, 86004, 86005	86003, 86006, 86007
Color	Azul y rojo	Azul y rojo	Azul y rojo
Carga máxima	50 kilos	75 kilos	80 kilos
Material	CLORURO DE POLIVINILO		
Tamaño del producto	635x635x600m m	950x950x900mm	1150x1150x950 mm
Edad aplicable	6+ años	6+ años	10+ años

¿Cómo inflar?



1. Despliegue el producto, desenrosque el tornillo grande. agujero de soplado



2. Inserte el dispositivo inflable (no incluido) en el orificio de soplado, inflando con aire



3. Después de llenarlo de aire, apriete rápidamente el gran agujero de aire



4. Abra el orificio de inflado hermético.

¿Cómo arreglarlo ?

1. Cortar al tamaño requerido dependiendo del agujero o punción.
2. Limpie completamente la superficie dañada y déjela secar durante 10 minutos.
3. Retire el parche de vinilo del soporte de papel.
4. Presione el parche firmemente sobre el orificio o la punción.
5. No infle en 20 minutos.



Bloque de parcheo

Fabricante: Shanghaimuxinmuyeyouxiangongsi

Dirección: Shuangchenglu 803nong11hao1602A-1609shi, baoshanqu, Shanghai 200000 CN.

Importado a AUS: SIHAO PTY LTD. 1 ROKEVA STREET, EASTWOOD NSW 2122 Australia

Importado a EE. UU.: Sanven Technology Ltd. Suite 250, 9166 Anaheim Lugar, Rancho Cucamonga, CA 91730

UK	REP
-----------	------------

YH CONSULTING LIMITED. C/O YH Consulting Limited Office 147, Centurion House, London Road, Staines-upon-Thames, Surrey, TW18 4AX

EC	REP
-----------	------------

E-CrossStu GmbH
Mainzer Landstr.69,
60329 Frankfurt am Main.

VEVOR®

TOUGH TOOLS, HALF PRICE

Técnico Certificado de soporte y garantía electrónica
www.vevor.com/support

VEVOR[®]

TOUGH TOOLS, HALF PRICE

Wsparcie techniczne i Certyfikat E-Gwarancji www.vevor.com/support

NADMUCHIWANY BĄBELKA PIŁKI

Nadal staramy się oferować Państwu narzędzia w konkurencyjnych cenach. „Oszczędź połowę”, „Połowa ceny” lub jakiegokolwiek inne podobne wyrażenia używane wyłącznie przez nas przedstawia szacunkowe oszczędności, jakie możesz uzyskać kupując określone narzędzia z nami w porównaniu do głównych, najlepszych marek i niekoniecznie oznacza to okładka wszystkie kategorie narzędzi oferowanych przez nas. Przypominamy o sprawdzeniu ostrożnie gdy składasz u nas zamówienie, jeśli faktycznie Oszczędność Połowa w porównaniu z wiodącymi markami.

VEVOR®

TOUGH TOOLS, HALF PRICE

INFLATABLE BUBBLE BALLS

MODEL: 86001 , 8600 2 , 8600 3 , 86004 , 86005 , 86006 , 86007



POTRZEBUJESZ POMOCY? SKONTAKTUJ SIĘ Z NAMI!

Masz pytania dotyczące produktu? Potrzebujesz wsparcia technicznego? Skontaktuj się z nami:

Wsparcie techniczne i certyfikat e-gwarancji

www.vevor.com/support

To jest oryginalna instrukcja, przed użyciem należy uważnie przeczytać wszystkie instrukcje. VEVOR zastrzega sobie jasną interpretację naszej instrukcji obsługi. Wygląd produktu będzie zależał od produktu, który otrzymałeś. Prosimy o wybaczenie, że nie poinformujemy Cię ponownie, jeśli w naszym produkcie pojawią się jakiegokolwiek aktualizacje technologiczne lub oprogramowania.

Dziękujemy bardzo za wybranie tych nadmuchiwanych piłek B UBBLE .
Przed użyciem przeczytaj wszystkie instrukcje. Informacje te pomogą Ci osiągnąć najlepsze możliwe rezultaty.

WSTĘP

Nadmuchiwana piłka BUBBLE występuje w dwóch rozmiarach, dla dorosłych i dzieci. Istnieje także wiele opcji gry , a grać może jedna lub więcej osób jednocześnie. W porównaniu z tradycyjnymi samochodzikami zderzakowymi i łódkami zderzakowymi ten produkt rozrywkowy jest bardziej elastyczny i odporny na kolizje lub zderzenia wielu osób. Zapewnia rozrywkę i pozwala ćwiczyć ciało, poprawiając jakość jego sprawności fizycznej.

Technologia ta nadaje się do wykorzystania w parkach , na placach, w galeriach handlowych i promocjach komercyjnych.

OSTRZEŻENIE:

1. Nadmuchiwana piłka dotykowa nie wymaga żadnych ostrych przedmiotów na boisku, a zwykła podłoga lub podłoga cementowa powinna być pokryta dywanem.
2. Zabrania się posiadania przy sobie kluczy, telefonów komórkowych, okularów, ostrych przedmiotów oraz noszenia specjalnego obuwia do zabawy.
3. Przed użyciem sprawdź, czy uszczelnienie produktu jest nienaruszone, a paski i uchwyty są bezpieczne i mocne. Gdy paski są na swoim miejscu,
4. Używaj produktu zgodnie z oznaczeniem „w górę” umieszczonym na produkcie, nie używaj go do góry nogami.
5. Dzieci powinny być pod opieką rodziców, gdy się bawią. Powinni oni trzymać paski i mocno trzymać uchwyty, gdy się bawią.
6. Osoby cierpiące na choroby serca, nadciśnienie i osłabione fizycznie nie powinny stosować tego zabiegu.
7. Nie używaj urządzenia podczas deszczu lub silnego wiatru .

SPECYFIKACJA PRODUKTU

Model	86001	86002, 86004, 86005	86003, 86006, 86007
Kolor	Niebieski czerwony	Niebieski czerwony	Niebieski czerwony
Maksymalne obciążenie	50kg	75kg	80kg
Tworzywo	PCV		
Rozmiar produktu	635x635x600mm	950x950x900mm	1150x1150x950 mm
Obowiązujący wiek	6+ lat	6+ lat	10+ lat

Jak napompować?



1. Rozłóż produkt, odkręć dużą śrubę otwór wydmuchowy



2. Włóż urządzenie nadmuchiwane (nie (w zestawie) do otworu dmuchającego, nadmuchując powietrze



3. Po napełnieniu powietrzem szybko dokręć duży otwór wentylacyjny

4. Otwórz szczelny otwór do pompowania

Jak to naprawić ?

1. Przytnij do wymaganego rozmiaru w zależności od otworu lub przebicie.
2. Dokładnie oczyść uszkodzoną powierzchnię i pozostaw do wyschnięcia na 10 minut.
3. Odklej nakładkę winylową od papierowego podkładu.
4. Mocno dociśnij łątkę do otworu lub przebicia. 5. Nie pompuj przez 20 minut.



Blokada łatania

Producent: Shanghaimuxinmuyeyouxiangongsi

Adres: Shuangchenglu 803nong11hao1602A-1609shi, baoshanqu, Szanghaj 200000 CN.

Importowane do AUS: SIHAO PTY LTD. 1 ROKEVA
STREETEASTWOOD

NSW 2122 Australia

Importowane do USA: Sanven Technology Ltd. Suite 250, 9166
Anaheim

Miejsce, Rancho Cucamonga, CA 91730

UK	REP
-----------	------------

YH CONSULTING LIMITED. C/O YH Consulting
Limited Office 147, Centurion House, London
Road, Staines-upon-Thames, Surrey, TW18 4AX

EC	REP
-----------	------------

E-CrossStu GmbH
Mainzer Landstr.69,
60329 Frankfurt am Main.

VEVOR[®]

TOUGH TOOLS, HALF PRICE

Techniczny Wsparcie i certyfikat e-gwarancji
www.vevor.com/support

VEVOR[®]

TOUGH TOOLS, HALF PRICE

Technische ondersteuning en E-garantiecertificaat www.vevor.com/support

OPBLAASBAAR BUBBEL BALLEEN

Wij streven er voortdurend naar om u gereedschappen tegen concurrerende prijzen te leveren.

"Bespaar de helft", "halve prijs" of andere soortgelijke uitdrukkingen die alleen door ons worden gebruikt

geeft een schatting van de besparingen die u kunt behalen door bepaalde gereedschappen te kopen

bij ons vergeleken met de grote topmerken en betekent niet per se dat omslag alle categorieën van tools die wij aanbieden. U wordt vriendelijk verzocht om te verifiëren voorzichtig

wanneer u een bestelling bij ons plaatst, als u daadwerkelijk Besparing Half in vergelijking met de grote topmerken.

MODEL: 86001 、 8600 2 、 8600 3 、 86004 、 86005 、 86006 、 86007



HULP NODIG? NEEM CONTACT MET ONS OP!

Heeft u vragen over het product? Heeft u technische ondersteuning nodig? Neem dan gerust contact met ons op:

Technische ondersteuning en e-garantiecertificaat

www.vevor.com/support

Dit is de originele instructie, lees alle handleidingen zorgvuldig door voordat u het product gebruikt. VEVOR behoudt zich een duidelijke interpretatie van onze gebruikershandleiding voor. Het uiterlijk van het product is afhankelijk van het product dat u hebt ontvangen. Vergeef ons dat we u niet opnieuw zullen informeren als er technologie- of software-updates voor ons product zijn .

Hartelijk dank voor het kiezen van deze opblaasbare B UBBLE Balls. Lees alle instructies voordat u deze gebruikt. De informatie zal u helpen de best mogelijke resultaten te behalen.

INVOERING

De opblaasbare BUBBLE-bal is er in twee formaten, voor volwassenen en kinderen. Er zijn verschillende spelvarianten mogelijk en één of meer personen kunnen tegelijkertijd spelen. Rollen of botsingen met meerdere personen, vergeleken met de traditionele botsauto's en botsboten, is dit amusementsproduct flexibeler en gemakkelijker, en kan het lichaam trainen, de fysieke kwaliteit verbeteren.

De technologie is geschikt voor gebruik in parken , pleinen, winkelcentra en commerciële promoties.

WAARSCHUWING:

1. De opblaasbare touch ball heeft geen scherpe voorwerpen nodig op het veld. De normale vloer of cementvloer moet bedekt worden met tapijt.
2. Het is verboden om sleutels, mobiele telefoons, brillen, scherpe voorwerpen bij je te dragen en speciale schoenen te dragen om mee te spelen.
3. Controleer voor gebruik of de verzegeling van het product intact is en of de banden en handgrepen veilig en stevig zijn. Met de banden op hun plaats,
4. Volg bij het gebruik de aanwijzingen op het product op: 'omhoog'. Gebruik het product niet ondersteboven.
5. Kinderen moeten door ouders worden verzorgd als ze spelen. Ze moeten de banden dragen en de handvatten stevig vasthouden als ze spelen.
6. Mensen met hartkwalen, hoge bloeddruk en lichamelijke zwakte mogen dit middel niet gebruiken.
7. Niet gebruiken als het regent of als er een harde wind waait .

PRODUCTSPECIFICATIE

Model	86001	86002, 86004, 86005	86003, 86006, 86007
Kleur	Blauw En rood	Blauw En rood	Blauw En rood
Maximale belasting	50kg	75kg	80kg
Materiaal	PVC		
Productgro otte	635x635x600m m	950x950x900mm	1150x1150x950mm
Toepasselij ke leeftijd	6+ jaar	6+ jaar	10+ jaar

Hoe opblazen?



1. Vouw het product open, schroef de grote blaasgat



2. Plaats het opblaasbare apparaat (niet inbegrepen) in het blaasgat, lucht opblazen



3. Nadat u de lucht hebt toegevoegd, draait u de groot



4. Open het luchtdichte opblaasgat

Hoe los ik dit op ?

1. Snijd op de gewenste maat, afhankelijk van het gat of lekke band.
2. Maak het beschadigde oppervlak grondig schoon en laat het 10 minuten drogen.
3. Verwijder de vinylpatch van de papieren achterkant.
4. Druk de patch stevig op het gat of de lekke band.
5. Blaas de band niet op binnen 20 minuten.



Patchblok

Fabrikant: Shanghaimuxinmuyeyouxiangongsi

Adres: Shuangchenglu 803nong11hao1602A-1609shi, baoshanqu, Sjanghai 200000 CN.

Geïmporteerd naar AUS: SIHAO PTY LTD. 1 ROKEVA STREETEASTWOOD

NSW 2122 Australië

Geïmporteerd naar de VS: Sanven Technology Ltd. Suite 250, 9166 Anaheim

Plaats, Rancho Cucamonga, CA 91730

UK	REP
-----------	------------

YH CONSULTING LIMITED. C/O YH Consulting Limited Office 147, Centurion House, London Road, Staines-upon-Thames, Surrey, TW18 4AX

EC	REP
-----------	------------

E-CrossStu GmbH
Mainzer Landstr.69,
60329 Frankfurt am Main.

VEVOR[®]

TOUGH TOOLS, HALF PRICE

Technisch Ondersteuning en E-garantiecertificaat
www.vevor.com/support

VEVOR[®]

TOUGH TOOLS, HALF PRICE

Teknisk support och E- garanticertifikat www.vevor.com/support

UPPBLÅSBAR B UBBLE BOLLAR

Vi fortsätter att vara engagerade i att ge dig verktyg till konkurrenskraftiga priser. "Spara hälften", "Halva priset" eller andra liknande uttryck som endast används av oss representerar en uppskattning av besparingar du kan dra nytta av att köpa vissa verktyg med oss jämfört med de stora toppmärkena och betyder inte nödvändigtvis att täcka alla kategorier av verktyg som erbjuds av oss. Du påminns vänligen om att verifiera försiktigt

när du gör en beställning hos oss om du faktiskt gör det Sparande
Halv i jämförelse med de främsta varumärkena.

MODELL: 86001 , 8600 2 , 8600 3 , 86004 , 86005 , 86006 , 86007



BEHÖVER HJÄLP? KONTAKTA OSS!

Har du produktfrågor? Behöver du teknisk support? Kontakta oss gärna:

Teknisk support och e-garanticertifikat
www.vevor.com/support

Detta är den ursprungliga instruktionen, läs alla instruktioner noggrant innan du använder den. VEVOR reserverar sig för en tydlig tolkning av vår användarmanual. Utseendet på produkten är beroende av den produkt du fått. Ursäkta oss att vi inte kommer att informera dig igen om det finns någon teknik eller mjukvaruuppdateringar på vår produkt.

Tack så mycket för att du valde denna uppblåsbara B UBBLE Balls. Läs alla instruktioner innan du använder den. Informationen hjälper dig att uppnå bästa möjliga resultat.

INTRODUKTION

Uppblåsbar BUBBLE boll har två storlekar, uppdelad i vuxna och barn; det finns också en mängd olika spel, och en eller flera personer kan spela samtidigt. Rull- eller flerpersonskollision, jämfört med traditionella stötfångarbilar och stötfångarbåtar, är denna nöjesprodukt mer flexibel och underhållande, och kan träna kroppen, öka den fysiska kvaliteten.

Tekniken är mogen för användning i parker , torg, köpcentra och kommersiella kampanjer.

VARNING:

1. Den uppblåsbara touchbollen kräver inga vassa föremål på fältet, och det vanliga golvet eller cementgolvet bör täckas med matta.
2. Det är förbjudet att bära nycklar, mobiltelefoner, glasögon, vassa prydnadssaker och bära speciella skor för lek.
3. Före användning, kontrollera om produktens försegling är intakt och att remmarna och handtagen är säkra och stadiga. Med remmarna på plats,
- 4, använd enligt "upp"-prompten på produkten, använd inte upp och ner.
5. Barn ska tas om hand av föräldrar när de leker. De ska bära remmarna och hålla hårt i handtagen när de spelar.
6. Lider av hjärtsjukdom, högt blodtryck och fysisk svaghet ska inte användas.
7. Använd inte när det regnar eller blåser stark vind .

PRODUKTSPECIFIKATION

Modell	86001	86002, 86004, 86005	86003, 86006, 86007
Färg	B lue och röd	B lue och röd	B lue och röd
Maximal belastning	50 kg	75 kg	80 kg
Material	PVC		
Produktstorlek	635x635x600m m	950x950x900mm	1150x1150x950 mm
Gällande ålder	6+ år	6+ år	10+ år

Hur blåser man upp?

	
1. Vik ut produkten, skruva loss den stora blåshål	2. Sätt i den uppblåsbara enheten (inte ingår) i blåshålet, luft blåser upp
	
3. Efter full luft, dra snabbt åt stort lufthål	4. Öppna det lufttäta uppblåsningshålet

Hur fixar man ?

1. Klipp till önskad storlek beroende på hål eller punktera.
2. Rengör den skadade ytan noggrant och låt den torka i 10 minuter.
3. Ta bort vinylappen från pappersbaksidan.
4. Tryck plåstret ordentligt över hålet eller punktera
5. Blås inte upp på 20 minuter



Lappningsblock

Tillverkare: Shanghaimuxinmuyeyouxiangongsi

Address: Shuangchenglu 803nong11hao1602A-1609shi, baoshanqu, shanghai 200 000 CN.

Importerad till AUS: SIHAO PTY LTD. 1 ROKEVA STREETEASTWOOD NSW 2122 Australien

Importerad till USA: Sanven Technology Ltd. Suite 250, 9166 Anaheim Place, Rancho Cucamonga, CA 91730

UK	REP
-----------	------------

YH CONSULTING LIMITED. C/O YH Consulting Limited Office 147, Centurion House, London Road, Staines-upon-Thames, Surrey, TW18 4AX

EC	REP
-----------	------------

E-CrossStu GmbH
Mainzer Landstr.69,
60329 Frankfurt am Main.

VEVOR[®]

TOUGH TOOLS, HALF PRICE

Teknisk Support och e-garanticertifikat
www.vevor.com/support

