

VEVOR[®]

TOUGH TOOLS, HALF PRICE

Technical Support and E-Warranty Certificate www.vevor.com/support

Acoustic Foam Panels

**MODEL: SJ25-80/SJ50-36/SJ50-50/SJ25-52/JZT50-36
/JZT50-24/JDM50-2/JZT50-4/JDM50-4**

We continue to be committed to provide you tools with competitive price. "Save Half", "Half Price" or any other similar expressions used by us only represents an estimate of savings you might benefit from buying certain tools with us compared to the major top brands and does not necessarily mean to cover all categories of tools offered by us. You are kindly reminded to verify carefully when you are placing an order with us if you are actually Saving Half in comparison with the top major brands.

**MODEL: SJ25-80/SJ50-36/SJ50-50/SJ25-52/JZT50-36/JZT50-24
/JDM50-2/JZT50-4/JDM50-4**



NEED HELP? CONTACT US!

Have product questions? Need technical support? Please feel free to contact us:

Technical Support and E-Warranty Certificate
www.vevor.com/support

This is the original instruction, please read all manual instructions carefully before operating. VEVOR reserves a clear interpretation of our user manual. The appearance of the product shall be subject to the product you received. Please forgive us that we won't inform you again if there are any technology or software updates on our product.

SECURITY & WARNINGS

WARNING:

1. Keep children and pets away during assembly.
2. Please assemble the product in strict accordance with the instructions. Incorrect assembly could be hazardous.
3. Do not try to assemble the product when feeling tired or when under the influence of alcohol, drugs or medication.

SAVE THESE INSTRUCTIONS

PARAMETER LIST

Model	Quantity	Size	density	Product texture
SJ25-80	80pcs	300*300*25mm	30kg/m ³	triangle
SJ50-36	36pcs	300*300*50mm	30kg/m ³	triangle
SJ50-50	50pcs	300*300*50mm	30kg/m ³	triangle
SJ25-52	52pcs	300*300*50mm	30kg/m ³	triangle
JZT50-36	36pcs	300*300*25mm	30kg/m ³	Pyramid shape
JZT50-24	24pcs	300*300*25mm	30kg/m ³	Pyramid shape
JDM50-2	2pcs	1200*600*50mm	30kg/m ³	Egg shape
JZT50-4	4pcs	1200*600*50mm	30kg/m ³	Pyramid shape
JDM50-4	4pcs	1200*600*50mm	30kg/m ³	Egg shape

Note: The above product installation needs to buy their own additional universal glue.

Note: The instruction manual picture is the model SJ 50-36, please refer to

the physical objects for other models.


INSTRUCTIONS

1. Open the box and remove the product from the compression bag. Spread the product on an open ground and stand for 24-48 hours.

Note: In order to make the product return to shape quickly, the product can be soaked in water, then twist dry the product, Finally, use the dryer medium-gear temperature to dry the product; if the product is wet, it will affect the paste effect of the product;

2. Remove the wall of dust and dirt.

3. Apply universal glue on the back of the product and paste it on the wall



Note: Need to buy their own universal glue, glue spraying needs to be evenly.

Question	Ways of resolution
The product thickness is not up to the standard	Product did not return to the shape, it is recommended to stand for 24-48 hours
Product paste on the wall to fall off	The wall is not clean, it is recommended to clean the wall and dry, and apply the universal glue on the product paste surface

Manufacturer: Shanghaimuxinmuyeyouxiangongsi

Address: Shuangchenglu 803nong11hao1602A-1609shi, baoshanqu, shanghai 200000 CN.

Imported to AUS: SIHAO PTY LTD. 1 ROKEVA STREETEASTWOOD NSW 2122 Australia

Imported to USA: Sanven Technology Ltd. Suite 250, 9166 Anaheim Place, Rancho Cucamonga, CA 91730

UK	REP
-----------	------------

YH CONSULTING LIMITED. C/O YH Consulting Limited Office 147, Centurion House, London Road, Staines-upon-Thames, Surrey, TW18 4AX

EC	REP
-----------	------------

E-CrossStu GmbH
Mainzer Landstr.69,
60329 Frankfurt am Main.

VEVOR[®]

TOUGH TOOLS, HALF PRICE

Technical Support and E-Warranty Certificate

www.vevor.com/support

VEVOR[®]

TOUGH TOOLS, HALF PRICE

Assistance technique et certificat de garantie électronique www.vevor.com/support

Panneaux en mousse acoustique


MODÈLE : SJ25-80/SJ50-36/SJ50-50/SJ25-52/JZT50-36
/JZT50-24/JDM50-2/JZT50-4/JDM50-4

Nous continuons à nous engager à vous fournir des outils à des prix compétitifs.
« Économisez la moitié », « Moitié prix » ou toute autre expression similaire utilisée par nous ne représente qu'une estimation des économies que vous pourriez réaliser en achetant certains outils chez nous par rapport aux grandes marques et ne couvre pas nécessairement toutes les catégories d'outils que nous proposons. Nous vous rappelons de bien vouloir vérifier soigneusement lorsque vous passez une commande chez nous si vous économisez réellement la moitié par rapport aux grandes marques.

VEVOR[®]
TOUGH TOOLS, HALF PRICE

Panneaux en mousse acoustique

MODÈLE : SJ25-80/SJ50-36/SJ50-50/SJ25-52/JZT50-36/JZT50-24
/JDM50-2/JZT50-4/JDM50-4



BESOIN D'AIDE? CONTACTEZ-NOUS!

Vous avez des questions sur nos produits ? Vous avez besoin d'assistance technique ?
N'hésitez pas

à nous contacter : Assistance technique et certificat de garantie
électronique www.vevor.com/support

Il s'agit de la notice d'utilisation d'origine. Veuillez lire attentivement toutes les
instructions du manuel avant de l'utiliser. VEVOR se réserve le droit d'interpréter clairement
notre manuel d'utilisation. L'apparence du produit dépend du produit que vous avez
reçu. Veuillez nous excuser, nous ne vous informerons plus en cas de mise à jour technologique
ou logicielle de notre produit.

SÉCURITÉ ET AVERTISSEMENTS

AVERTISSEMENT:

1. Gardez les enfants et les animaux domestiques éloignés pendant le montage.
2. Veuillez assembler le produit en stricte conformité avec les instructions.

Un assemblage incorrect peut être dangereux.

3. N'essayez pas d'assembler le produit lorsque vous vous sentez fatigué ou sous la influence de l'alcool, de drogues ou de médicaments.

CONSERVEZ CES INSTRUCTIONS

LISTE DES PARAMÈTRES

Modèle	Quantité	Taille	densité	Produit texture
SJ25-80	80 pièces	300*300*25mm	30kg/m ³	triangle
SJ50-36	36 pièces	300*300*50mm	30kg/m ³	triangle
SJ50-50	50 pièces	300*300*50mm	30kg/m ³	triangle
SJ25-52	52 pièces	300*300*50mm	30kg/m ³	triangle
JZT50-36	36 pièces	300*300*25mm	30kg/m ³	Pyramide forme
JZT50-24	24 pièces	300*300*25mm	30kg/m ³	Pyramide forme
JDM50-2	2 pièces	1200*600*50mm	30kg/m ³	Forme d'oeuf
JZT50-4	4 pièces	1200*600*50mm	30kg/m ³	Pyramide forme
JDM50-4	4 pièces	1200*600*50mm	30kg/m ³	Forme d'oeuf

Remarque : l'installation du produit ci-dessus nécessite l'achat de ses propres produits supplémentaires. colle universelle.

Remarque : l'image du manuel d'instructions correspond au modèle SJ 50-36, veuillez vous référer à

les objets physiques pour d'autres modèles.

INSTRUCTIONS


1. Ouvrez la boîte et retirez le produit du sac de compression.

Répartir le produit sur un sol dégagé et laisser reposer 24 à 48 heures.

Remarque : afin que le produit reprenne rapidement sa forme, le produit peut être trempé dans l'eau, puis sécher le produit en le tordant, enfin, utiliser le sèche-linge température moyenne pour sécher le produit ; si le produit est humide, il affecte l'effet pâteux du produit ;

2. Retirez la poussière et la saleté du mur.

3. Appliquez de la colle universelle au dos du produit et collez-le sur le mur



Remarque : vous devez acheter votre propre colle universelle, la pulvérisation de colle doit être uniformément.

Question	Moyens de résolution
L'épaisseur du produit n'est pas à la hauteur la norme	Le produit n'a pas repris sa forme, il est recommandé de rester debout pendant 24-48 heures
Produit à coller sur le mur pour tomber	Le mur n'est pas propre, il est recommandé de nettoyer le mur et sécher et appliquer la colle universelle sur la surface de la pâte du produit

Fabricant : Shanghaimuxinmuyeyouxiangongsi Adresse :
Shuangchenglu 803nong11hao1602A-1609shi, baoshanqu, shanghai 200000 CN.

Importé en Australie : SIHAO PTY LTD. 1 ROKEVA STREETEASTWOOD NSW 2122
Australie

Importé aux États-Unis : Sanven Technology Ltd. Suite 250, 9166 Anaheim Place,
Rancho Cucamonga, CA 91730



YH CONSULTING LIMITED. C/O YH Consulting Limited
Bureau 147, Centurion House, London Road, Staines-
upon-Thames, Surrey, TW18 4AX



E-CrossStu GmbH
Mainzer Landstr.69,
60329 Francfort-sur-le-Main.

VEVOR[®]

TOUGH TOOLS, HALF PRICE

Assistance technique et certificat de garantie
électronique www.vevor.com/support

VEVOR[®]

TOUGH TOOLS, HALF PRICE

Technischer Support und E-Garantie-Zertifikat www.vevor.com/support

Akustikschaumstoffplatten

**MODELL: SJ25-80/SJ50-36/SJ50-50/SJ25-52/JZT50-36
/JZT50-24/JDM50-2/JZT50-4/JDM50-4**

Wir sind weiterhin bestrebt, Ihnen Werkzeuge zu wettbewerbsfähigen Preisen anzubieten. „Sparen Sie die Hälfte“, „Halber Preis“ oder andere ähnliche Ausdrücke, die wir verwenden, stellen nur eine Schätzung der Ersparnis dar, die Sie beim Kauf bestimmter Werkzeuge bei uns im Vergleich zu den großen Topmarken erzielen können, und decken nicht unbedingt alle von uns angebotenen Werkzeugkategorien ab. Wir möchten Sie freundlich daran erinnern, bei Ihrer Bestellung bei uns sorgfältig zu prüfen, ob Sie im Vergleich zu den großen Topmarken tatsächlich die Hälfte sparen.

VEVOR[®]
TOUGH TOOLS, HALF PRICE

Akustikschaumstoffplatten

**MODELL: SJ25-80/SJ50-36/SJ50-50/SJ25-52/JZT50-36/JZT50-24
/JDM50-2/JZT50-4/JDM50-4**



Brauchen Sie Hilfe? Kontaktieren Sie uns!

Haben Sie Fragen zum Produkt? Benötigen Sie technischen Support? Bitte kontaktieren Sie uns:

Technischer Support und E-Garantie-Zertifikat www.vevor.com/support

Dies ist die Originalanleitung. Bitte lesen Sie alle Anweisungen sorgfältig durch, bevor Sie das Gerät in Betrieb nehmen. VEVOR behält sich eine klare Auslegung unserer Bedienungsanleitung vor. Das Erscheinungsbild des Produkts richtet sich nach dem Produkt, das Sie erhalten haben. Bitte verzeihen Sie uns, dass wir Sie nicht erneut informieren, wenn es Technologie- oder Software-Updates für unser Produkt gibt.

SICHERHEIT UND WARNHINWEISE

WARNUNG:

1. Halten Sie Kinder und Haustiere während der Montage fern.
2. Bitte montieren Sie das Produkt streng gemäß der Anleitung.

Eine falsche Montage kann gefährlich sein.

3. Versuchen Sie nicht, das Produkt zusammenzubauen, wenn Sie müde sind oder unter Einfluss von Alkohol, Drogen oder Medikamenten.

BEWAHREN SIE DIESE ANWEISUNGEN AUF

PARAMETERLISTE

Modell	Menge	Größe	Dichte	Produkt Textur
SJ25-80	80 Stück	300 x 300 x 25 mm	30kg/m ³	Dreieck
SJ50-36	36 Stück	300 x 300 x 50 mm	30kg/m ³	Dreieck
SJ50-50	50 Stück	300 x 300 x 50 mm	30kg/m ³	Dreieck
SJ25-52	52 Stück	300 x 300 x 50 mm	30kg/m ³	Dreieck
JZT50-36	36 Stück	300 x 300 x 25 mm	30kg/m ³	Pyramide Form
JZT50-24	24 Stück	300 x 300 x 25 mm	30kg/m ³	Pyramide Form
JDM50-2	2 Stück	1200*600*50mm	30kg/m ³	Eiform
JZT50-4	4 Stück	1200*600*50mm	30kg/m ³	Pyramide Form
JDM50-4	4 Stück	1200*600*50mm	30kg/m ³	Eiform

Hinweis: Die oben genannten produkt installation muss kaufen ihre eigenen zusätzlichen Universalkleber.

Hinweis: Die Abbildung der Bedienungsanleitung zeigt das Modell SJ 50-36. Bitte beachten Sie

die physischen Objekte für andere Modelle.


ANWEISUNGEN

1. Öffnen Sie die Schachtel und nehmen Sie das Produkt aus dem Kompressionsbeutel.
Verteilen Sie das Produkt auf einer offenen Fläche und lassen Sie es 24–48 Stunden stehen.

Hinweis: Um das Produkt schnell wieder in Form zu bringen, kann das Produkt in Wasser eingeweicht werden, dann das Produkt trocknen, Zum Schluss den Trockner verwenden mittlerer Temperatur zum Trocknen des Produkts; wenn das Produkt nass ist, wird es den Pasteneffekt des Produkts beeinträchtigen;

2. Entfernen Sie Staub und Schmutz von der Wand.

3. Tragen Sie Universalkleber auf der Rückseite des Produkts auf und kleben Sie es an die Wand.



Hinweis: Müssen ihre eigenen Universalkleber kaufen, Kleber sprühen muss gleichmäßig.

Frage	Lösungsmöglichkeiten
Die Produktdicke entspricht nicht der Standard	Das Produkt nahm seine ursprüngliche Form nicht wieder an. Es wird empfohlen, für 24-48 Stunden
Produktpaste an der Wand abfallen	Die Wand ist nicht sauber, sie ist empfohlen, die Wand zu reinigen und trocknen und den Universalkleber auftragen die Produktpastenoberfläche

Hersteller: Shanghaimuxinmuyeyouxiangongsi **Adresse:**

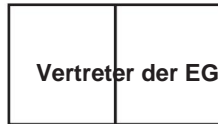
Shuangchenglu 803nong11hao1602A-1609shi, baoshanqu, Shanghai 200000 CN.

Nach AUS importiert: SIHAO PTY LTD. 1 ROKEVA STREETEASTWOOD NSW 2122
Australien

Importiert in die USA: Sanven Technology Ltd. Suite 250, 9166 Anaheim Place,
Rancho Cucamonga, CA 91730



YH CONSULTING LIMITED. C/O YH Consulting Limited
Office 147, Centurion House, London Road, Staines-
upon-Thames, Surrey, TW18 4AX



E-CrossStu GmbH
Mainzer Landstr.69,
60329 Frankfurt am Main.

VEVOR[®]

TOUGH TOOLS, HALF PRICE

Technischer Support und E-Garantie-Zertifikat

www.vevor.com/support

VEVOR[®]

TOUGH TOOLS, HALF PRICE

Supporto tecnico e certificato di garanzia elettronica www.vevor.com/support

Pannelli in schiuma acustica

**MODELLO: SJ25-80/SJ50-36/SJ50-50/SJ25-52/JZT50-36
/JZT50-24/JDM50-2/JZT50-4/JDM50-4**


Continuiamo a impegnarci per fornirvi strumenti a prezzi competitivi.

"Risparmia la metà", "Metà prezzo" o qualsiasi altra espressione simile da noi utilizzata rappresenta solo una stima del risparmio che potresti ottenere acquistando determinati utensili con noi rispetto ai principali marchi principali e non significa necessariamente coprire tutte le categorie di utensili da noi offerti. Ti ricordiamo gentilmente di verificare attentamente quando effettui un ordine con noi se stai effettivamente risparmiando la metà rispetto ai principali marchi principali.

VEVOR[®]
TOUGH TOOLS, HALF PRICE

Pannelli in schiuma acustica

MODELLO: SJ25-80/SJ50-36/SJ50-50/SJ25-52/JZT50-36/JZT50-24
/JDM50-2/JZT50-4/JDM50-4



HAI BISOGNO DI AIUTO? CONTATTACI!

Hai domande sul prodotto? Hai bisogno di supporto tecnico? Non esitare a contattarci:

Supporto

**tecnico e certificato di garanzia elettronica [www.vevor.com/](http://www.vevor.com/support)
support**

Questa è l'istruzione originale, si prega di leggere attentamente tutte le istruzioni del manuale prima di utilizzare. VEVOR si riserva una chiara interpretazione del nostro manuale utente. L'aspetto del prodotto sarà soggetto al prodotto ricevuto. Vi preghiamo di perdonarci se non vi informeremo di nuovo se ci sono aggiornamenti tecnologici o software sul nostro prodotto.

SICUREZZA E AVVERTENZE

AVVERTIMENTO:

1. Tenere lontani bambini e animali domestici durante il montaggio.
2. Si prega di montare il prodotto seguendo scrupolosamente le istruzioni.
Un montaggio non corretto potrebbe rivelarsi pericoloso.
3. Non tentare di montare il prodotto quando ci si sente stanchi o sotto sforzo.
influenza di alcol, droghe o farmaci.

SALVA QUESTE ISTRUZIONI

ELENCO PARAMETRI

Modello	Quantità	Misurare	densità	Prodotto struttura
SJ25-80	80 pezzi	300*300*25mm	30kg/m ³	triangolo
SJ50-36	36 pezzi	300*300*50mm	30kg/m ³	triangolo
SJ50-50	50 pezzi	300*300*50mm	30kg/m ³	triangolo
SJ25-52	52 pezzi	300*300*50mm	30kg/m ³	triangolo
JZT50-36	36 pezzi	300*300*25mm	30kg/m ³	Piramide forma
JZT50-24	24 pezzi	300*300*25mm	30kg/m ³	Piramide forma
JDM50-2	2 pezzi	1200*600*50mm	30kg/m ³	Forma a uovo
JZT50-4	4 pezzi	1200*600*50mm	30kg/m ³	Piramide forma
JDM50-4	4 pezzi	1200*600*50mm	30kg/m ³	Forma a uovo

Nota: l'installazione del prodotto sopra indicato richiede l'acquisto di un componente aggiuntivo colla universale.

Nota: l'immagine del manuale di istruzioni è il modello SJ 50-36, fare riferimento a

gli oggetti fisici per altri modelli.

ISTRUZIONI


1. Aprire la scatola ed estrarre il prodotto dal sacchetto di compressione.

Distribuire il prodotto su un terreno aperto e lasciare agire per 24-48 ore.

Nota: per far sì che il prodotto riprenda rapidamente la sua forma, il prodotto può immergere in acqua, quindi asciugare il prodotto, infine utilizzare l'asciugatrice temperatura media per asciugare il prodotto; se il prodotto è bagnato, influenzare l'effetto pastoso del prodotto;

2. Rimuovere la parete di polvere e sporcizia.

3. Applicare la colla universale sul retro del prodotto e incollarlo alla parete



Nota: è necessario acquistare la propria colla universale, è necessario spruzzare la colla

in modo uniforme.

Domanda	Modi di risoluzione
Lo spessore del prodotto non è all'altezza lo standard	Il prodotto non ha ripreso la forma, si consiglia di stare in piedi 24-48 ore
Prodotto incollato sul muro per cadere	Il muro non è pulito, è si consiglia di pulire il muro e asciugare e applicare la colla universale su la superficie della pasta del prodotto

Produttore: Shanghaimuxinmuyeyouxiangongsi **Indirizzo:**


Shuangchenglu 803nong11hao1602A-1609shi, baoshanqu, shanghai 200000 CN.

Importato in AUS: SIHAO PTY LTD. 1 ROKEVA STREETEASTWOOD NSW 2122
Australia

Importato negli USA: Sanven Technology Ltd. Suite 250, 9166 Anaheim Place,
Rancho Cucamonga, CA 91730



YH CONSULTING LIMITED. C/O YH Consulting Limited
Ufficio 147, Centurion House, London Road, Staines-
upon-Thames, Surrey, TW18 4AX



E-CrossStu GmbH
Mainzer Landstr.69,
60329 Francoforte sul Meno.

VEVOR®

TOUGH TOOLS, HALF PRICE

Supporto tecnico e certificato di garanzia
elettronica www.vevor.com/support

VEVOR®

TOUGH TOOLS, HALF PRICE

Soporte técnico y certificado de garantía electrónica www.vevor.com/support

Paneles de espuma acústica

MODELO: SJ25-80/SJ50-36/SJ50-50/SJ25-52/JZT50-36
/JZT50-24/JDM50-2/JZT50-4/JDM50-4


Seguimos comprometidos a brindarle herramientas a precios competitivos.

"Ahorre la mitad", "mitad de precio" o cualquier otra expresión similar que utilicemos solo representa una estimación del ahorro que podría obtener al comprar ciertas herramientas con nosotros en comparación con las principales marcas y no necesariamente significa que cubra todas las categorías de herramientas que ofrecemos. Le recordamos que, al realizar un pedido con nosotros, verifique cuidadosamente si realmente está ahorrando la mitad en comparación con las principales marcas.

VEVOR[®]
TOUGH TOOLS, HALF PRICE

Paneles de espuma acústica

MODELO: SJ25-80/SJ50-36/SJ50-50/SJ25-52/JZT50-36/JZT50-24
/JDM50-2/JZT50-4/JDM50-4



¿NECESITA AYUDA? ¡CONTÁCTENOS!

¿Tiene preguntas sobre el producto? ¿Necesita asistencia técnica? No dude en ponerse en contacto con

nosotros: Asistencia técnica y certificado de garantía electrónica
www.vevor.com/support

Estas son las instrucciones originales, lea atentamente todas las instrucciones del manual antes de utilizar el producto. VEVOR se reserva una interpretación clara de nuestro manual de usuario. La apariencia del producto estará sujeta al producto que recibió. Perdónenos por no informarle nuevamente si hay actualizaciones de tecnología o software en nuestro producto.

SEGURIDAD Y ADVERTENCIAS

ADVERTENCIA:

1. Mantenga a los niños y a las mascotas alejados durante el montaje.
2. Por favor, monte el producto siguiendo estrictamente las instrucciones.
Un montaje incorrecto podría resultar peligroso.
3. No intente ensamblar el producto cuando se sienta cansado o bajo la influencia del alcohol.
influencia del alcohol, drogas o medicamentos.

GUARDE ESTAS INSTRUCCIONES

LISTA DE PARÁMETROS

Modelo	Cantidad	Tamaño	densidad	Producto textura
SJ25-80	80 piezas	300*300*25 mm	30 kg/m ³	triángulo
SJ50-36	36 piezas	300*300*50 mm	30 kg/m ³	triángulo
SJ50-50	50 piezas	300*300*50 mm	30 kg/m ³	triángulo
SJ25-52	52 piezas	300*300*50 mm	30 kg/m ³	triángulo
JZT50-36	36 piezas	300*300*25 mm	30 kg/m ³	Pirámide forma
JZT50-24	24 piezas	300*300*25 mm	30 kg/m ³	Pirámide forma
JDM50-2	2 piezas	1200*600*50 mm	30 kg/m ³	Forma de huevo
JZT50-4	4 piezas	1200*600*50 mm	30 kg/m ³	Pirámide forma
JDM50-4	4 piezas	1200*600*50 mm	30 kg/m ³	Forma de huevo

Nota: La instalación del producto anterior requiere la compra de su propio accesorio adicional.
pegamento universal.

Nota: La imagen del manual de instrucciones corresponde al modelo SJ 50-36, consulte

los objetos físicos para otros modelos.

INSTRUCCIONES

1. Abra la caja y saque el producto de la bolsa de compresión.

Extender el producto sobre un terreno abierto y dejar reposar durante 24-48 horas.

Nota: Para que el producto recupere su forma rápidamente, se puede


Remojar en agua, luego secar el producto con torsión y, finalmente, utilizar la secadora.

Temperatura media para secar el producto; si el producto está húmedo, se secará.

afectar el efecto de pasta del producto;

2. Elimine el polvo y la suciedad de la pared.

3. Aplica pegamento universal en la parte posterior del producto y pégalo en la pared.



Nota: Es necesario comprar su propio pegamento universal, es necesario rociar el pegamento.

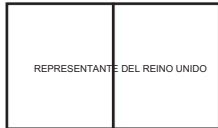
igualmente.

Pregunta	Formas de resolución
El espesor del producto no es el adecuado El estándar	El producto no volvió a su forma original. Se recomienda permanecer de pie 24-48 horas
La pasta del producto se desprende de la pared	La pared no está limpia, está Se recomienda limpiar la pared y Secar y aplicar el pegamento universal. La superficie de la pasta del producto

Fabricante: Shanghaimuxinmuyeyouxiangongsi Dirección:
Shuangchenglu 803nong11hao1602A-1609shi, baoshanqu, shanghai 200000 CN.

Importado a AUS: SIHAO PTY LTD. 1 ROKEVA STREETEASTWOOD NSW 2122
Australia

Importado a EE. UU.: Sanven Technology Ltd. Suite 250, 9166 Anaheim Place, Rancho
Cucamonga, CA 91730



YH CONSULTING LIMITED. A LA DIRECCIÓN DE YH
Consulting Limited Oficina 147, Centurion House, London
Road, Staines-upon-Thames, Surrey, TW18 4AX



E-CrossStu GmbH
Mainzer Landstr.69,
60329 Fráncfort del Meno.

VEVOR[®]

TOUGH TOOLS, HALF PRICE

Soporte técnico y certificado de garantía
electrónica www.vevor.com/support

VEVOR[®]

TOUGH TOOLS, HALF PRICE

Wsparcie techniczne i certyfikat gwarancji elektronicznej www.vevor.com/support

Panele z pianki akustycznej


MODEL: SJ25-80/SJ50-36/SJ50-50/SJ25-52/JZT50-36
/JZT50-24/JDM50-2/JZT50-4/JDM50-4

Nadal staramy się oferować Państwu narzędzia w konkurencyjnych cenach. „Oszczędzaj połowę”, „Połowa ceny” lub inne podobne wyrażenia używane przez nas stanowią jedynie szacunkowe oszczędności, jakie możecie uzyskać, kupując u nas określone narzędzia w porównaniu z głównymi markami i niekoniecznie oznaczają one objęcie wszystkich kategorii oferowanych przez nas narzędzi. Uprzejmię przypominamy, aby przy składaniu zamówienia dokładnie sprawdzić, czy faktycznie oszczędzacie połowę w porównaniu z głównymi markami.

VEVOR[®]
TOUGH TOOLS, HALF PRICE

Panele z pianki akustycznej

MODEL: SJ25-80/SJ50-36/SJ50-50/SJ25-52/JZT50-36/JZT50-24
/JDM50-2/JZT50-4/JDM50-4



POTRZEBUJESZ POMOCY? SKONTAKTUJ SIĘ Z NAMI!

Masz pytania dotyczące produktu? Potrzebujesz wsparcia technicznego? Skontaktuj się z nami: Wsparcie

techniczne i certyfikat E-Gwarancji www.vevor.com/support

To jest oryginalna instrukcja, przed użyciem należy uważnie przeczytać wszystkie instrukcje. VEVOR zastrzega sobie jasną interpretację naszej instrukcji obsługi. Wygląd produktu będzie zależał od produktu, który otrzymałeś. Prosimy o wybaczenie, że nie poinformujemy Cię ponownie, jeśli w naszym produkcie pojawią się jakiegokolwiek aktualizacje technologiczne lub oprogramowania.

BEZPIECZEŃSTWO I OSTRZEŻENIA

OSTRZEŻENIE:

1. Podczas montażu należy trzymać dzieci i zwierzęta z dala od miejsca montażu.
2. Prosimy o złożenie produktu ściśle według instrukcji.
Nieprawidłowy montaż może być niebezpieczny.
3. Nie próbuj składać produktu, gdy jesteś zmęczony lub osłabiony.
pod wpływem alkoholu, narkotyków lub leków.

ZAPISZ TE INSTRUKCJE

LISTA PARAMETRÓW

Model	Ilość	Rozmiar	gęstość	Produkt tekstura
SJ25-80	80szt	300*300*25mm	30 kg/m ³	trójkąt
SJ50-36	36szt	300*300*50mm	30 kg/m ³	trójkąt
SJ50-50	50szt	300*300*50mm	30 kg/m ³	trójkąt
SJ25-52	52szt	300*300*50mm	30 kg/m ³	trójkąt
JZT50-36	36szt	300*300*25mm	30 kg/m ³	Piramida kształt
JZT50-24	24 szt.	300*300*25mm	30 kg/m ³	Piramida kształt
JDM50-2	2 szt.	1200*600*50mm	30kg/m ³	Kształt jajka
JZT50-4	4 szt.	1200*600*50mm	30kg/m ³	Piramida kształt
JDM50-4	4 szt.	1200*600*50mm	30kg/m ³	Kształt jajka

Uwaga: Do instalacji powyższego produktu wymagany jest zakup dodatkowego oprogramowania klej uniwersalny.

Uwaga: Instrukcja obsługi dotyczy modelu SJ 50-36, zapoznaj się z

obiekty fizyczne dla innych modeli.

INSTRUKCJE


1. Otwórz pudełko i wyjmij produkt z worka kompresyjnego.

Rozłóż produkt na otwartej przestrzeni i pozostaw na 24-48 godzin.

Uwaga: Aby produkt szybko powrócił do pierwotnego kształtu, możesz namoczyć produkt w wodzie, a następnie wysuszyć go na koniecu użyj suszarki temperaturą średniego biegu do suszenia produktu; jeśli produkt jest mokry, wpływaj na efekt pasty produktu;

2. Usuń ścianę z kurzu i brudu.

3. Nałóż uniwersalny klej na tył produktu i przyklej go do ściany



Uwaga: Należy zakupić właściwy uniwersalny klej, a do natryskiwania kleju wymagany jest równomiernie.

Pytanie	Sposoby rozwiązania
Grubość produktu nie jest większa niż standardowy	Produkt nie powrócił do pierwotnego kształtu, zaleca się stać 24-48 godzin
Produkt wklejony na ścianę, aby odpadł	Ściana nie jest czysta, jest zaleca się czyszczenie ściany i osuszyć i nałożyć na nie klej uniwersalny powierzchnia pasty produktu

Producent: Shanghaimuxinmuyeyouxiangongsi Adres:

Shuangchenglu 803nong11hao1602A-1609shi, baoshanqu, szanghaj 200000 CN.

Importowane do AUS: SIHAO PTY LTD. 1 ROKEVA STREETEASTWOOD NSW 2122 Australia

Importowane do USA: Sanven Technology Ltd. Suite 250, 9166 Anaheim Place, Rancho Cucamonga, CA 91730

REP WIELKIEJ BRYTANII	
-----------------------	--

YH CONSULTING LIMITED. C/O YH Consulting Limited Biuro
147, Centurion House, London Road, Staines-upon-
Thames, Surrey, TW18 4AX

Przedstawiciel UE	
-------------------	--

E-CrossStu GmbH
Mainzer Landstr.69,
60329 Frankfurt nad Menem.

VEVOR[®]

TOUGH TOOLS, HALF PRICE

Wsparcie techniczne i certyfikat gwarancji
elektronicznej www.vevor.com/support

VEVOR[®]

TOUGH TOOLS, HALF PRICE

Technische ondersteuning en e-garantiecertificaat www.vevor.com/support

Akoestische schuimpanelen


**MODEL: SJ25-80/SJ50-36/SJ50-50/SJ25-52/JZT50-36
/JZT50-24/JDM50-2/JZT50-4/JDM50-4**

Wij streven er voortdurend naar om u gereedschappen tegen concurrerende prijzen te leveren. "Save Half", "Half Price" of andere soortgelijke uitdrukkingen die wij gebruiken, geven alleen een schatting weer van de besparingen die u kunt behalen door bepaalde gereedschappen bij ons te kopen in vergelijking met de grote topmerken en betekent niet noodzakelijkerwijs dat alle categorieën gereedschappen die wij aanbieden, worden gedekt. Wij herinneren u eraan om zorgvuldig te controleren of u daadwerkelijk de helft bespaart in vergelijking met de grote topmerken wanneer u een bestelling bij ons plaatst.

VEVOR[®]
TOUGH TOOLS, HALF PRICE

Akoestische schuimpanelen

**MODEL: SJ25-80/SJ50-36/SJ50-50/SJ25-52/JZT50-36/JZT50-24
/JDM50-2/JZT50-4/JDM50-4**



HULP NODIG? NEEM CONTACT MET ONS OP!

Heeft u vragen over het product? Heeft u technische ondersteuning nodig? Neem dan gerust contact met

ons op: **Technische ondersteuning en E-garantiecertificaat**
www.vevor.com/support

Dit is de originele instructie, lees alle handleidingen zorgvuldig door voordat u het product gebruikt. VEVOR behoudt zich een duidelijke interpretatie van onze gebruikershandleiding voor. Het uiterlijk van het product is afhankelijk van het product dat u hebt ontvangen. Vergeef ons dat we u niet opnieuw zullen informeren als er technologie- of software-updates voor ons product zijn.

VEILIGHEID & WAARSCHUWINGEN

WAARSCHUWING:

1. Houd kinderen en huisdieren uit de buurt tijdens de montage.
2. Monteer het product strikt volgens de instructies.
Een verkeerde montage kan gevaarlijk zijn.
3. Probeer het product niet te monteren als u zich moe voelt of onder invloed bent.
invloed van alcohol, drugs of medicijnen.

BEWAAR DEZE INSTRUCTIES

PARAMETERLIJST

Model	Hoeveelheid	Maat	dikte	Product textuur
SJ25-80	80 stuks	300*300*25mm	30 kg/m ³	driehoek
SJ50-36	36 stuks	300*300*50mm	30 kg/m ³	driehoek
SJ50-50	50 stuks	300*300*50mm	30 kg/m ³	driehoek
SJ25-52	52 stuks	300*300*50mm	30 kg/m ³	driehoek
JZT50-36	36 stuks	300*300*25mm	30 kg/m ³	Piramide vorm
JZT50-24	24 stuks	300*300*25mm	30 kg/m ³	Piramide vorm
JDM50-2	2 stuks	1200*600*50mm	30kg/m ³ Eivorm	
JZT50-4	4 stuks	1200*600*50mm	30kg/m ³	Piramide vorm
JDM50-4	4 stuks	1200*600*50mm	30kg/m ³ Eivorm	

Let op: voor de bovenstaande productinstallatie is het nodig om eigen extra apparatuur aan te schaffen universele lijm.

Let op: De afgebeelde gebruiksaanwijzing is van het model SJ 50-36, zie

de fysieke objecten voor andere modellen.

INSTRUCTIES

1. Open de doos en haal het product uit de compressiezak.

Verdeel het product over een open ondergrond en laat het 24-48 uur staan.


Let op: Om het product snel weer in vorm te krijgen, kan het product

Laat het in water weken, droog het product vervolgens met een droogtrommel. Gebruik ten slotte de droger.

gemiddelde versnellings temperatuur om het product te drogen; als het product nat is, zal het de pasta-achtige werking van het product beïnvloeden;

2. Verwijder stof en vuil van de wand.

3. Breng universele lijm aan op de achterkant van het product en plak het op de muur



Let op: U moet uw eigen universele lijm kopen, lijmspuiten is vereist
gelijkmatig.

Vraag	Manieren van oplossing
De productdikte is niet tot de standaard	Product is niet in de oorspronkelijke vorm teruggekeerd, het is aan te raden om te staan voor 24-48 uur
Productpasta op de muur valt eraf	De muur is niet schoon, het is aanbevolen om de muur schoon te maken en droog en breng de universele lijm aan op het product pasta oppervlak

Fabrikant: Shanghaimuxinmuyeyouxiangongsi **Adres:**

Shuangchenglu 803nong11hao1602A-1609shi, baoshanqu, shanghai 200000 CN.

Geïmporteerd naar AUS: SIHAO PTY LTD. 1 ROKEVA STREETEASTWOOD NSW
2122 Australië

Geïmporteerd naar de VS: Sanven Technology Ltd. Suite 250, 9166 Anaheim Place,
Rancho Cucamonga, CA 91730



YH CONSULTING LIMITED. C/O YH Consulting Limited
Kantoor 147, Centurion House, London Road, Staines-
upon-Thames, Surrey, TW18 4AX



E-CrossStu GmbH
Mainzer Landstr.69,
60329 Frankfurt am Main.

VEVOR[®]

TOUGH TOOLS, HALF PRICE

Technische ondersteuning en e-
garantiecertificaat www.vevor.com/support

VEVOR[®]

TOUGH TOOLS, HALF PRICE

Teknisk support och e-garanticertifikat www.vevor.com/support

Akustiska skumpaneler


**MODELL: SJ25-80/SJ50-36/SJ50-50/SJ25-52/JZT50-36
/JZT50-24/JDM50-2/JZT50-4/JDM50-4**

Vi fortsätter att vara engagerade i att ge dig verktyg till konkurrenskraftiga priser. "Spara hälften", "halva priset" eller andra liknande uttryck som används av oss representerar bara en uppskattning av besparingar du kan dra nytta av att köpa vissa verktyg hos oss jämfört med de stora toppmärkena och betyder inte nödvändigtvis att täcka alla kategorier av verktyg som erbjuds av oss. Du påminns om att noggrant kontrollera när du gör en beställning hos oss om du verkligen sparar hälften i jämförelse med de främsta varumärkena.

VEVOR[®]
TOUGH TOOLS, HALF PRICE

Akustiska skumpaneler

MODELL: SJ25-80/SJ50-36/SJ50-50/SJ25-52/JZT50-36/JZT50-24
/JDM50-2/JZT50-4/JDM50-4



BEHÖVER HJÄLP? KONTAKTA OSS!

Har du produktfrågor? Behöver du teknisk support? Kontakta oss gärna: **Teknisk support och e-garanticertifikat www.vevor.com/support**

Detta är den ursprungliga instruktionen, läs alla instruktioner noggrant innan du använder den. VEVOR reserverar sig för en tydlig tolkning av vår användarmanual. Utseendet på produkten är beroende av den produkt du fått. Ursäkta oss att vi inte kommer att informera dig igen om det finns någon teknik eller mjukvaruuppdateringar på vår produkt.

SÄKERHET OCH VARNINGAR

VARNING:

1. Håll barn och husdjur borta under monteringen.
2. Vänligen montera produkten i strikt enlighet med instruktionerna.
Felaktig montering kan vara farligt.
3. Försök inte att montera produkten när du känner dig trött eller när du är under påverkan av alkohol, droger eller mediciner.

SPARA DESSA INSTRUKTIONER

PARAMETERLISTA

Modell	Kvantitet	Storlek	densitet	Produkt konsistens
SJ25-80	80st	300*300*25mm	30kg/m ³	triangel
SJ50-36	36st	300*300*50mm	30kg/m ³	triangel
SJ50-50	50 st	300*300*50mm	30 kg/m ³	triangel
SJ25-52	52 st	300*300*50mm	30 kg/m ³	triangel
JZT50-36	36 st	300*300*25mm	30 kg/m ³	Pyramid form
JZT50-24	24 st	300*300*25mm	30 kg/m ³	Pyramid form
JDM50-2	2 st	1200*600*50mm	30kg/m ³	Äggform
JZT50-4	4 st	1200*600*50mm	30kg/m ³	Pyramid form
JDM50-4	4 st	1200*600*50mm	30kg/m ³	Äggform

Obs: Ovanstående produktinstallation måste köpa sin egen extra universallim.

Obs: Bilden i bruksanvisningen är modell SJ 50-36, se vänligen

de fysiska föremålen för andra modeller.

INSTRUKTIONER


1. Öppna lådan och ta ut produkten från kompressionspåsen.

Sprid ut produkten på öppen mark och låt stå i 24-48 timmar.

Obs: För att få produkten att snabbt återgå till sin form kan produkten blötläggas i vatten, vrid torka sedan produkten. Använd slutligen torktummlaren medelhög växeltemperatur för att torka produkten; om produkten är våt kommer den att göra det påverka produktens pastaeffekt;

2. Ta bort väggen från damm och smuts.

3. Applicera universallim på baksidan av produkten och klistra på väggen



Obs: Behöver köpa sitt eget universallim, limsprutning måste vara jämnt.

Fråga	Upplösningssätt
Produktens tjocklek är inte upp till standarden	Produkten återgick inte till formen, det rekommenderas att stå för 24-48 timmar
Produktpasta på väggen för att falla av	Väggen är inte ren, det är den rekommenderas att rengöra väggen och torka och applicera universallimet på produktens pastayta

Tillverkare: Shanghaimuxinmuyeyouxiangongsi **Adress:**

Shuangchenglu 803nong11hao1602A-1609shi, baoshanqu, shanghai 200000 CN.

Importerad till AUS: SIHAO PTY LTD. 1 ROKEVA STREETEASTWOOD NSW 2122

Australien

Importerad till USA: Sanven Technology Ltd. Suite 250, 9166 Anaheim Place,

Rancho Cucamonga, CA 91730



YH CONSULTING LIMITED. C/O YH Consulting Limited
Office 147, Centurion House, London Road, Staines-
upon-Thames, Surrey, TW18 4AX



E-CrossStu GmbH
Mainzer Landstr.69,
60329 Frankfurt am Main.

VEVOR[®]

TOUGH TOOLS, HALF PRICE

Teknisk support och e-garanticertifikat

www.vevor.com/support