

# VEVOR

**Affordable. Reliable. Home Improvement.**

**TRAIN SET AND DOUBLE SIDE TABLE PLAYSET**

**MODEL:AC7559**

**SKU5**

Technical Support and E-Warranty Certificate  
[www.vevor.com/support](http://www.vevor.com/support)



# INSTRUCTIONS

Thank you very much for choosing this Train Set And Double Side Table Playset

- Please read all of the instructions before using it. The information will help you achieve the best possible results.

The products carried in this catalog may be different in color than the actual item.

## WARNING: !



**Notice : Please read the following precautions carefully before mounting !**

1. For home use only.
2. For indoor use only.
3. Warning! Small hazardous parts are included. Must be installed by an adult
4. Please place it on a flat and spacious ground, leaving an appropriate open area around the installation area.
5. Do not place it in water or seepage, uneven or rough ground, slopes, etc.
6. Before installation, please carefully check that all parts are secure and that there are no unsafe elements around.
7. During use, please check the product body and nuts, etc. regularly, and stop using it if it is cracked or worn; otherwise, it may tip over or other dangers may occur.
8. If the product nut is worn and cannot be tightened, please contact the manufacturer to purchase and replace the corresponding accessories.
9. Please keep the packaging properly and keep it away from infants and young children to avoid danger.

10. Please store in a cool and dry place, avoid direct sunlight, and keep away from fire and heat sources.
11. Adult accompany is highly recommended.
12. Do not let children play with toys disassembled, damaged or deformed to avoid accidental swallowing, suffocation and other injuries.
13. Please save the User Manual for future reference.

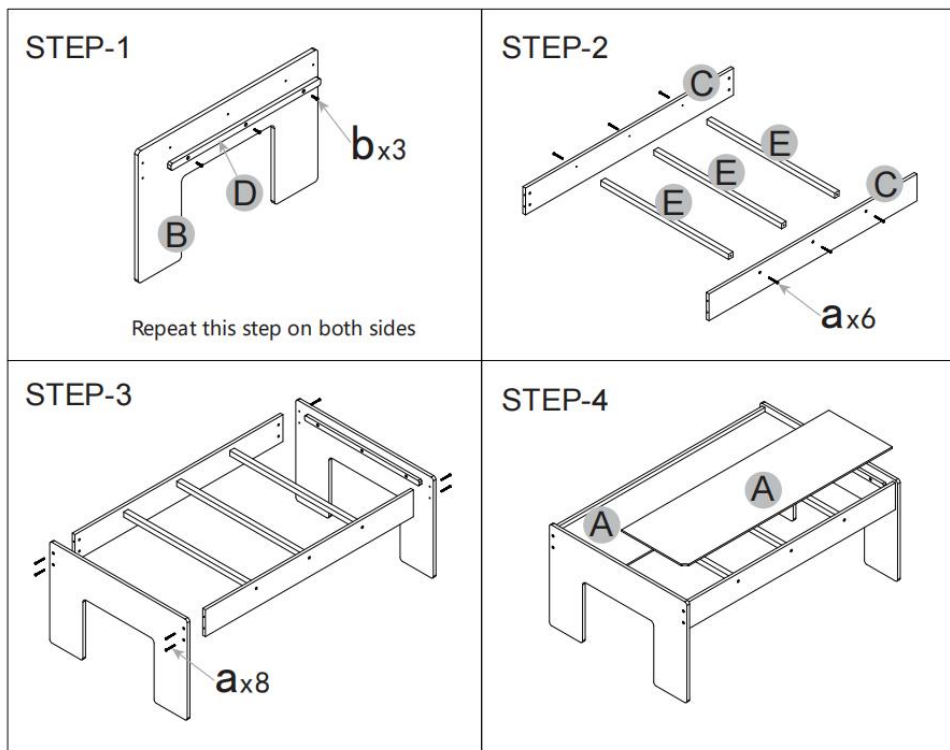
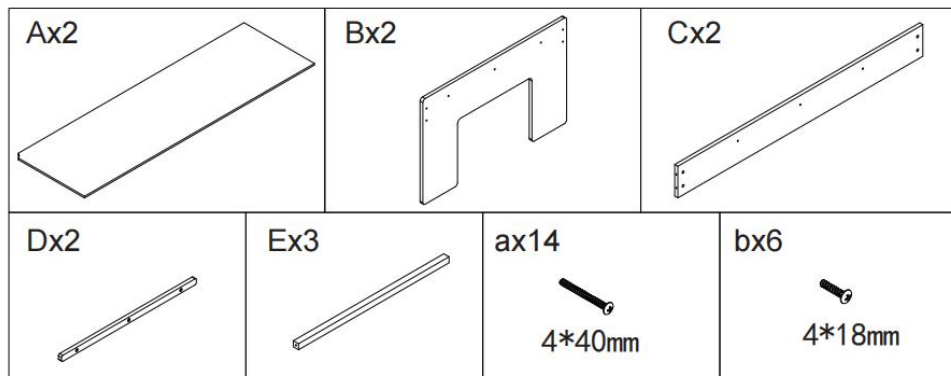
## 1. Model and Parameters

<b>Model</b>	<b>AC7559</b>
<b>Number of parts</b>	120
<b>Size(in)</b>	47.4 x 33.46 x 16.14
<b>Size(mm)</b>	1204 x 850 x410





































The maximum load capacity of the desktop is 45kg (100LBS).





Do not overload !


## 2.Assembly and Use



**Inhoud/ Content/ Inhalt/ Contenu:**

Ax1 	Bx6 	Cx1 	Dx7 	Ex1 	Fx1 
Gx20 	Hx1 	Ix1 	Jx2 	Kx3 	Lx6 
Mx1 	Nx2 	Ox10 	Px2 	Qx6 	Rx3 
Sx6 	Tx6 	Ux7 	Vx1 	Wx1 	Xx1 
Yx1 	Zx1 	ax1 	bx2 	cx1 	dx1 2pcs 
ex1 	fx1 	gx2 	hx1 	ix1 2pcs 	jx1 2pcs 

kx1 2pcs 
lx1 2pcs 
mx1 2pcs 
nx1 2pcs 



## WARNING :

CHOKING HAZARD-Small parts.Not for children under 3 years.

## AVERTISSEMENT:

RISQUE D'ÉTOUFFEMENT-Petites pièces. Ne convient pas aux enfants de moins de 3 ans.

**Manufacturer:** YUN HE TENGCHENG EDUCATIONAL TOYS CO., LTD

**Address:** NO.8 WANGFENG ROAD, BAILONGSHAN STREET, YUNHE COUNTY LISHUI, ZHEJIANG PROVINCE, China

**Imported to AUS:** SIHAO PTY LTD. 1 ROKEVA STREETEASTWOOD NSW 2122 Australia

**Imported to USA:** Sanven Technology Ltd. Suite 250, 9166 Anaheim Place, Rancho Cucamonga, CA 91730

<b>UK</b>	<b>REP</b>
-----------	------------

YH CONSULTING LIMITED. C/O YH Consulting Limited Office 147, Centurion House, London Road, Staines-upon-Thames, Surrey, TW18 4AX

<b>EC</b>	<b>REP</b>
-----------	------------

E-CrossStu GmbH  
Mainzer Landstr.69,  
60329 Frankfurt am Main.



**Technical Support and E-Warranty Certificate**  
**[www.vevor.com/support](http://www.vevor.com/support)**

# VEVOR

**Affordable. Reliable. Home Improvement.**

## **COFFRET DE TRAIN ET TABLE D'APPOINT DOUBLE**

**MODÈLE : AC7559**

**SKU5**

Assistance technique et certificat de garantie électronique

[www.vevor.com/support](http://www.vevor.com/support)



# INSTRUCTIONS

Merci beaucoup d'avoir choisi cet ensemble de jeu de train et de table d'appoint double

Veuillez lire attentivement les instructions avant utilisation. Ces informations vous aideront à obtenir les meilleurs résultats possibles. Les produits présentés dans ce catalogue peuvent avoir une couleur différente de celle de l'article réel.

## AVERTISSEMENT: !



**Avis : Veuillez lire le Suivez attentivement les précautions suivantes avant le montage !**

14. Pour usage domestique uniquement.
15. Pour usage intérieur uniquement.
16. Attention ! Contient de petites pièces dangereuses. L'installation doit être effectuée par un adulte.
17. Veuillez le placer sur un sol plat et spacieux, en laissant un espace ouvert approprié autour de la zone d'installation.
18. Ne pas placer dans l'eau ou dans une zone d'infiltration, sur un sol irrégulier ou accidenté, sur des pentes, etc.
19. Avant l'installation, veuillez vérifier soigneusement que toutes les pièces sont sécurisées et qu'il n'y a pas d'éléments dangereux autour.
20. Pendant l'utilisation, veuillez vérifier régulièrement le corps du produit et les écrous, etc., et arrêtez de l'utiliser s'il est fissuré ou usé ; sinon, il risque de basculer ou d'autres dangers peuvent survenir.
21. Si l'écrou du produit est usé et ne peut pas être serré, veuillez contacter le fabricant pour acheter et remplacer les accessoires correspondants.

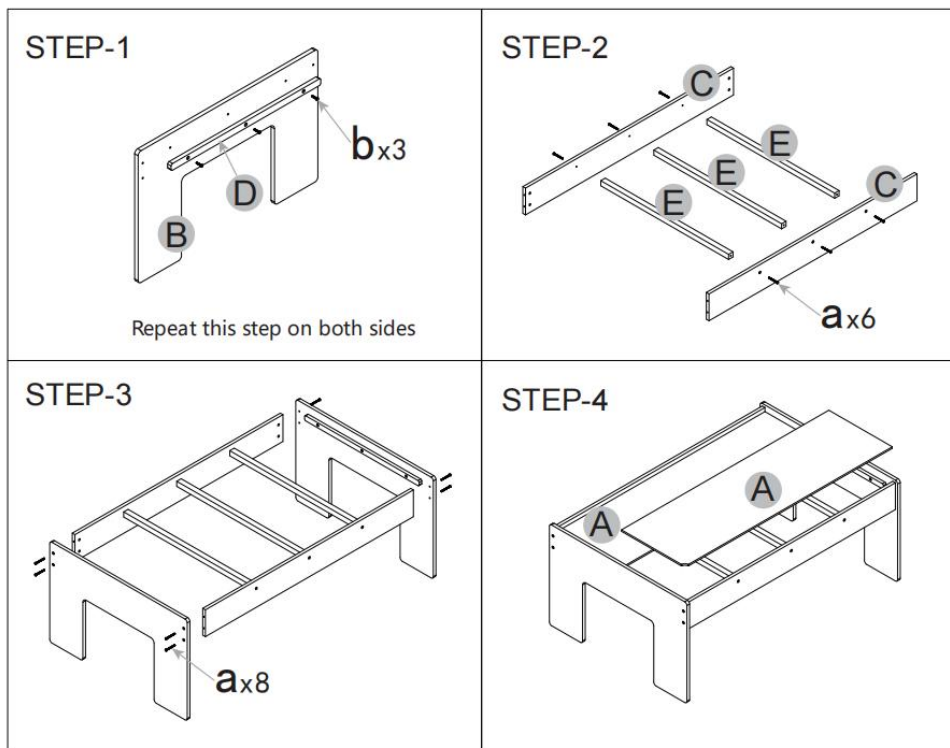
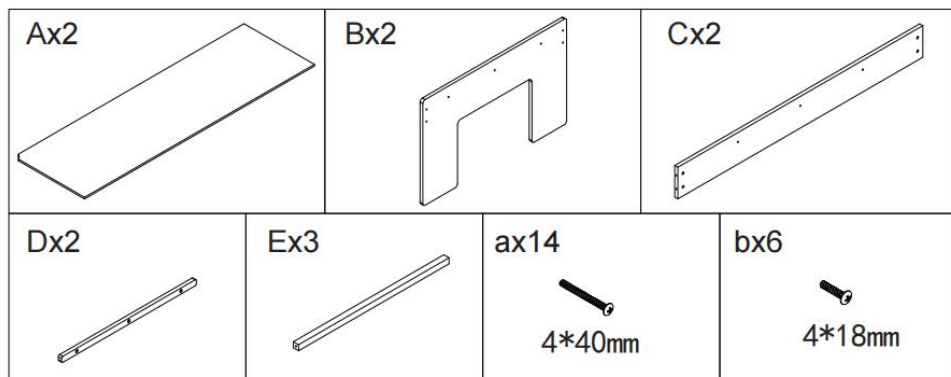
22. Veuillez conserver l'emballage correctement et le tenir hors de portée des nourrissons et des jeunes enfants pour éviter tout danger.
23. Veuillez conserver dans un endroit frais et sec, éviter la lumière directe du soleil et tenir à l'écart du feu et des sources de chaleur.
24. L'accompagnement d'un adulte est fortement recommandé.
25. Ne laissez pas les enfants jouer avec des jouets démontés, endommagés ou déformés afin d'éviter toute ingestion accidentelle, suffocation ou autres blessures.
26. Veuillez conserver le manuel d'utilisation pour référence future.

## 2. Modèle et paramètres





































<b>Modèle</b>	<b>AC7559</b>
<b>Nombre de pièces</b>	120
<b>Taille (po )</b>	47,4 x 33,46 x 16,14
<b>Taille (mm )</b>	1204 x 850 x 410





La capacité de charge maximale du bureau est de 45 kg (100 lb).  
Ne surchargez pas !


## 2.Assembly and Use



**Inhoud/ Content/ Inhalt/ Contenu:**

Ax1 	Bx6 	Cx1 	Dx7 	Ex1 	Fx1 
Gx20 	Hx1 	Ix1 	Jx2 	Kx3 	Lx6 
Mx1 	Nx2 	Ox10 	Px2 	Qx6 	Rx3 
Sx6 	Tx6 	Ux7 	Vx1 	Wx1 	Xx1 
Yx1 	Zx1 	ax1 	bx2 	cx1 	dx1 2pcs 
ex1 	fx1 	gx2 	hx1 	ix1 2pcs 	jx1 2pcs 

kx1 2pcs 
lx1 2pcs 
mx1 2pcs 
nx1 2pcs 



## WARNING :

CHOKING HAZARD-Small parts.Not for children under 3 years.

## AVERTISSEMENT:

RISQUE D'ÉTOUFFEMENT-Petites pièces. Ne convient pas aux enfants de moins de 3 ans.

**Manufacturer:** YUN HE TENGCHENG EDUCATIONAL TOYS CO., LTD

**Address:** NO.8 WANGFENG ROAD, BAILONGSHAN STREET, YUNHE COUNTY LISHUI, ZHEJIANG PROVINCE, China

**Imported to AUS:** SIHAO PTY LTD. 1 ROKEVA STREETEASTWOOD NSW 2122 Australia

**Imported to USA:** Sanven Technology Ltd. Suite 250, 9166 Anaheim Place, Rancho Cucamonga, CA 91730

<b>UK</b>	<b>REP</b>
-----------	------------

YH CONSULTING LIMITED. C/O YH Consulting Limited Office 147, Centurion House, London Road, Staines-upon-Thames, Surrey, TW18 4AX

<b>EC</b>	<b>REP</b>
-----------	------------

E-CrossStu GmbH  
Mainzer Landstr.69,  
60329 Frankfurt am Main.



**Technical Support and E-Warranty Certificate**  
**[www.vevor.com/support](http://www.vevor.com/support)**

# VEVOR

**Affordable. Reliable. Home Improvement.**

**SPIELSET MIT EISENBAHN UND**

**DOPPEL-BEISTELLTISCH,**

**MODELL: AC7559**

**ARTIKELNUMMER 5**

Technischer Support und E-Garantie-Zertifikat  
[www.vevor.com/support](http://www.vevor.com/support)

# VEVOR

Affordable. Reliable. Home Improvement.

## TRAIN SET AND DOUBLE SIDE TABLE PLAYSET

MODELL: AC7559



Dies ist die Originalanleitung. Bitte lesen Sie alle Anweisungen sorgfältig durch, bevor Sie das Gerät in Betrieb nehmen. VEVOR behält sich das Recht vor, die Bedienungsanleitung klar und deutlich zu interpretieren. Das Aussehen des Produkts hängt vom gelieferten Produkt ab. Bitte haben Sie Verständnis dafür, dass wir Sie nicht erneut über Technologie- oder Software-Updates informieren.

# ANWEISUNGEN

Vielen Dank, dass Sie sich für dieses Eisenbahnset und das Doppel-Beistelltisch-Spielset entschieden haben

- Bitte lesen Sie vor der Anwendung alle Anweisungen sorgfältig durch. Die Informationen helfen Ihnen, optimale Ergebnisse zu erzielen.

Die in diesem Katalog aufgeführten Produkte können in der Farbe vom tatsächlichen Artikel abweichen.

## WARNUNG: !



**Hinweis: Bitte lesen Die Lesen Sie vor der Montage die folgenden Vorsichtsmaßnahmen sorgfältig durch!**

27. Nur für den Heimgebrauch.

28. Nur zur Verwendung im Innenbereich.

29. Achtung! Es sind gefährliche Kleinteile enthalten. Die Montage muss von einem Erwachsenen durchgeführt werden.

30. Bitte stellen Sie es auf einen ebenen und geräumigen Untergrund und lassen Sie um den Installationsbereich herum ausreichend Freiraum.

31. Stellen Sie es nicht in Wasser oder Sickerwasser, auf unebenem oder unebenem Boden, an Hängen usw.

32. Bitte überprüfen Sie vor der Installation sorgfältig, ob alle Teile sicher sind und sich keine unsicheren Elemente in der Nähe befinden.

33. Bitte überprüfen Sie während des Gebrauchs regelmäßig den Produktkörper und die Muttern usw. und stellen Sie die Verwendung ein, wenn Risse oder Abnutzungserscheinungen vorhanden sind. Andernfalls besteht die Gefahr des Umkippens oder anderer Gefahren.

34. Wenn die Produktmutter abgenutzt ist und nicht festgezogen werden kann, wenden Sie sich bitte an den Hersteller, um das entsprechende Zubehör zu kaufen und auszutauschen.

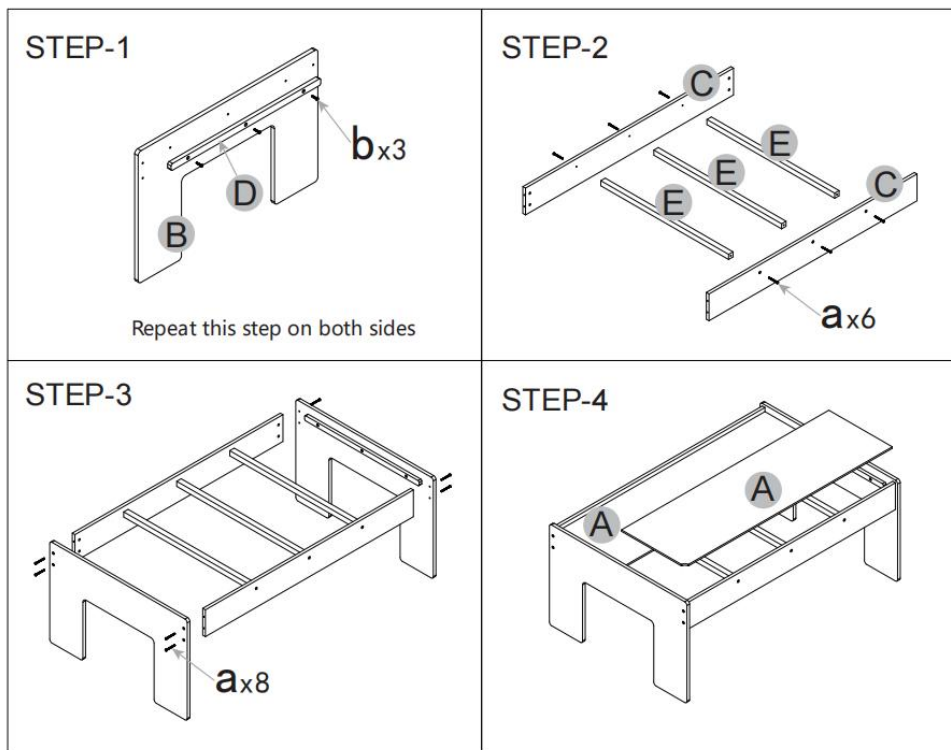
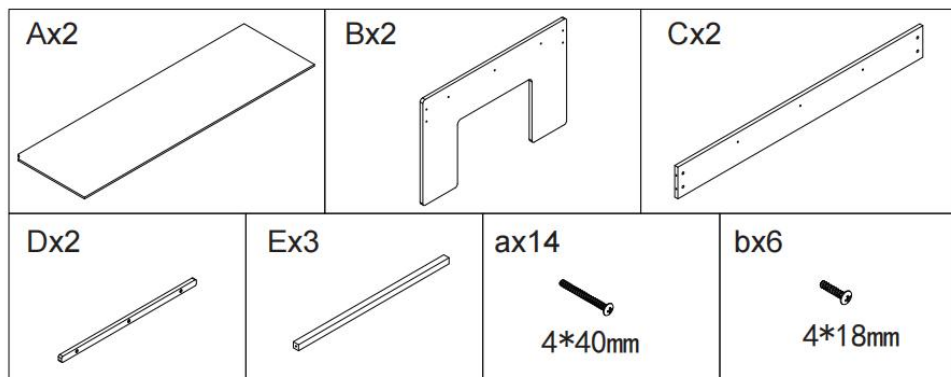
35. Bitte bewahren Sie die Verpackung ordnungsgemäß auf und halten Sie sie von Säuglingen und Kleinkindern fern, um Gefahren zu vermeiden.
36. Bitte kühl und trocken lagern, direkte Sonneneinstrahlung vermeiden und von Feuer und Wärmequellen fernhalten.
37. Eine Begleitung durch Erwachsene wird dringend empfohlen.
38. Lassen Sie Kinder nicht mit zerlegtem, beschädigtem oder verformtem Spielzeug spielen, um ein versehentliches Verschlucken, Ersticken und andere Verletzungen zu vermeiden.
39. Bitte bewahren Sie das Benutzerhandbuch für zukünftige Referenz.

### 3. Modell und Parameter





































<b>Modell</b>	<b>AC7559</b>
<b>Anzahl der Teile</b>	120
<b>Größe (in )</b>	47,4 x 33,46 x 16,14
<b>Größe (mm )</b>	1204 x 850 x 410





Die maximale Tragfähigkeit des Schreibtischs beträgt 45 kg (100 Pfund).  
Nicht überladen!


## 2. Montage und Verwendung



**Inhoud/ Content/ Inhalt/ Contenu:**

Ax1 	Bx6 	Cx1 	Dx7 	Ex1 	Fx1 
Gx20 	Hx1 	Ix1 	Jx2 	Kx3 	Lx6 
Mx1 	Nx2 	Ox10 	Px2 	Qx6 	Rx3 
Sx6 	Tx6 	Ux7 	Vx1 	Wx1 	Xx1 
Yx1 	Zx1 	ax1 	bx2 	cx1 	dx1 2pcs 
ex1 	fx1 	gx2 	hx1 	ix1 2pcs 	jx1 2pcs 

kx1 2pcs 
lx1 2pcs 
mx1 2pcs 
nx1 2pcs 



## WARNUNG:

ERSTICKUNGSGEFAHR – Kleinteile. Nicht für Kinder unter 3 Jahren.

## WARNUNG:

ERSTICKUNGSGEFAHR – Kleinteile. Nicht geeignet für Kinder unter 3 Jahren.

**Hersteller:** YUN HE TENGCHENG EDUCATIONAL TOYS CO., LTD

**Adresse:** Nr. 8 WANGFENG ROAD, BAILONGSHAN STREET, YUNHE COUNTY LISHUI, ZHEJIANG PROVINZ, China

**Nach AUS importiert:** SIHAO PTY LTD. 1 ROKEVA STREET EASTWOOD

NSW 2122 Australien

**Importiert in die USA:** Sanven Technology Ltd. Suite 250, 9166 Anaheim Place, Rancho Cucamonga, CA 91730

<b>UK</b>	<b>REP</b>	YH CONSULTING LIMITED. C/O YH Consulting Limited Office 147, Centurion House, London Road, Staines-upon-Thames, Surrey, TW18 4AX
-----------	------------	--

<b>EC</b>	<b>REP</b>	E-CrossStu GmbH Mainzer Landstr.69, 60329 Frankfurt am Main.
-----------	------------	--





**Technischer Support und E-Garantie-Zertifikat**  
**[www.vevor.com/support](http://www.vevor.com/support)**

# VEVOR

**Affordable. Reliable. Home Improvement.**

**SET DA GIOCO CON TRENINO E TAVOLINO DOPPIO,**

**MODELLO: AC7559  
CODICE ARTICOLO 5**

Supporto tecnico e certificato di garanzia elettronica  
[www.vevor.com/support](http://www.vevor.com/support)

# VEVOR

Affordable. Reliable. Home Improvement.

## TRAIN SET AND DOUBLE SIDE TABLE PLAYSET

MODELLO: AC7559



Queste sono le istruzioni originali, si prega di leggere attentamente tutte le istruzioni del manuale prima di utilizzare il prodotto. VEVOR si riserva la piena interpretazione del manuale utente. L'aspetto del prodotto dipenderà dal prodotto ricevuto. Vi preghiamo di non informarvi ulteriormente in caso di aggiornamenti tecnologici o software relativi al nostro prodotto.

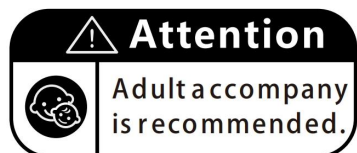
# ISTRUZIONI

Grazie mille per aver scelto questo set da gioco con trenino e tavolino doppio laterale

- Leggere attentamente tutte le istruzioni prima dell'uso. Le informazioni vi aiuteranno a ottenere i migliori risultati possibili.

I prodotti rappresentati in questo catalogo potrebbero differire nel colore rispetto all'articolo reale.

## AVVERTIMENTO: !



**Avviso: si prega di leggere IL seguire attentamente le precauzioni prima del montaggio!**

40. Solo per uso domestico.
41. Solo per uso interno.
42. Attenzione! Sono incluse piccole parti pericolose. L'installazione deve essere eseguita da un adulto.
43. Si prega di posizionarlo su un terreno pianeggiante e spazioso, lasciando un'area aperta adeguata attorno all'area di installazione.
44. Non posizionarlo in acqua o infiltrazioni, su terreni irregolari o ruvidi, su pendii, ecc.
45. Prima dell'installazione, verificare attentamente che tutti i componenti siano ben fissati e che non vi siano elementi pericolosi nelle vicinanze.
46. Durante l'uso, controllare regolarmente il corpo del prodotto, i dadi, ecc. e interromperne l'uso se risultano rotti o usurati; in caso contrario, potrebbe ribaltarsi o potrebbero verificarsi altri pericoli.
47. Se il dado del prodotto è usurato e non può essere serrato, contattare il produttore per acquistare e sostituire gli accessori corrispondenti.
48. Si prega di conservare l'imballaggio in modo appropriato e di tenerlo lontano dalla portata dei neonati e dei bambini piccoli per evitare pericoli.

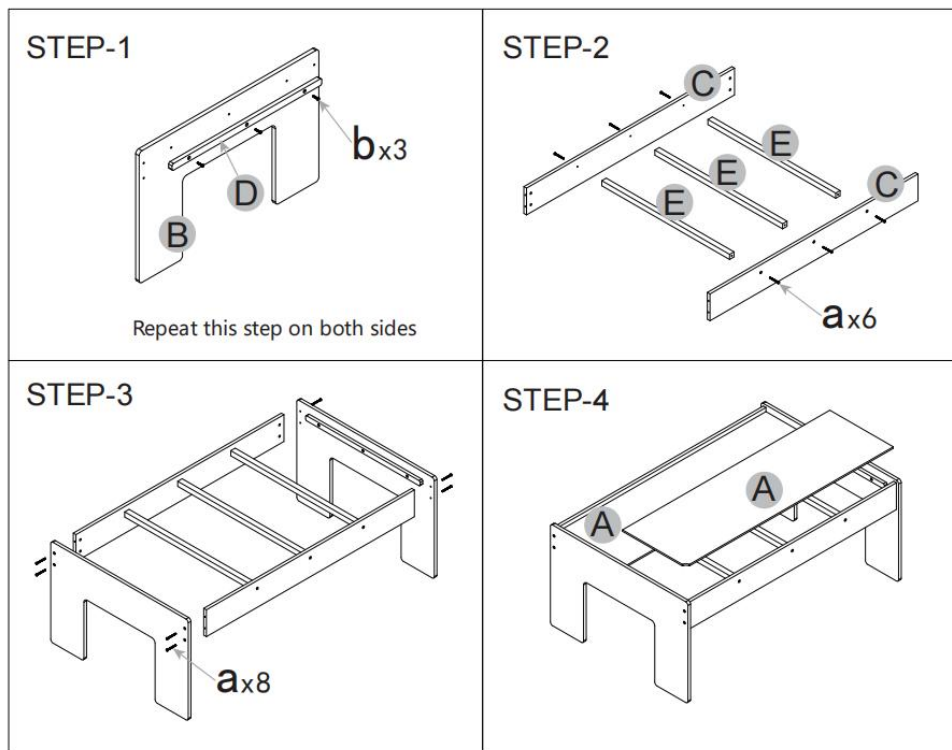
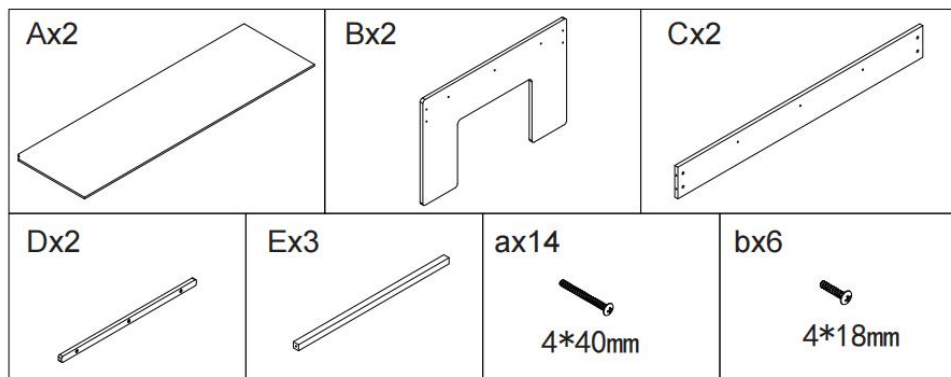
49. Conservare in un luogo fresco e asciutto, evitare la luce solare diretta e tenere lontano da fiamme e fonti di calore.
50. Si raccomanda vivamente la presenza di un adulto.
51. Non lasciare che i bambini giochino con giocattoli smontati, danneggiati o deformati per evitare ingestione accidentale, soffocamento e altre lesioni.
52. Si prega di conservare il Manuale utente per riferimento futuro.

## 4. Modello e parametri





































<b>Modello</b>	<b>AC7559</b>
<b>Numero di parti</b>	120
<b>Dimensioni ( pollici )</b>	47,4 x 33,46 x 16,14
<b>Dimensioni ( mm )</b>	1204 x 850 x 410





La capacità di carico massima del tavolo è di 45 kg (100 libbre).  
Non sovraccaricare!


## 2. Montaggio e utilizzo



**Inhoud/ Content/ Inhalt/ Contenu:**

Ax1 	Bx6 	Cx1 	Dx7 	Ex1 	Fx1 
Gx20 	Hx1 	Ix1 	Jx2 	Kx3 	Lx6 
Mx1 	Nx2 	Ox10 	Px2 	Qx6 	Rx3 
Sx6 	Tx6 	Ux7 	Vx1 	Wx1 	Xx1 
Yx1 	Zx1 	ax1 	bx2 	cx1 	dx1 2pcs 
ex1 	fx1 	gx2 	hx1 	ix1 2pcs 	jx1 2pcs 

kx1 2pcs 
lx1 2pcs 
mx1 2pcs 
nx1 2pcs 



## AVVERTIMENTO:

PERICOLO DI SOFFOCAMENTO - Piccole parti. Non adatto a bambini di età inferiore a 3 anni.

## AVVERTIMENTO:

PERICOLO DI SOFFOCAMENTO - Piccole parti. Non adatto a bambini di età inferiore a 3 anni.

**Produttore:** YUN HE TENGCHENG EDUCATIONAL TOYS CO., LTD

**Indirizzo:** NO.8 WANGFENG ROAD, BAILONGSHAN STREET, YUNHE COUNTY LISHUI, ZHEJIANG PROVINCE, Cina

**Importato in AUS:** SIHAO PTY LTD. 1 ROKEVA STREET EASTWOOD  
Nuovo Galles del Sud 2122 Australia

**Importato negli USA:** Sanven Technology Ltd. Suite 250, 9166 Anaheim  
Luogo, Rancho Cucamonga, CA 91730

<b>UK</b>	<b>REP</b>
-----------	------------

YH CONSULTING LIMITED. C/O YH Consulting  
Limited Office 147, Centurion House, London  
Road, Staines-upon-Thames, Surrey, TW18 4AX

<b>EC</b>	<b>REP</b>
-----------	------------

E-CrossStu GmbH  
Mainzer Landstr.69,  
60329 Frankfurt am Main.



**Supporto tecnico e certificato di garanzia elettronica**  
**[www.vevor.com/support](http://www.vevor.com/support)**

# VEVOR

**Affordable. Reliable. Home Improvement.**

**JUEGO DE TREN Y MESA AUXILIAR DOBLE.**

**MODELO: AC7559**

**SKU5**

Soporte técnico y certificado de garantía electrónica  
[www.vevor.com/support](http://www.vevor.com/support)

# VEVOR

Affordable. Reliable. Home Improvement.

## TRAIN SET AND DOUBLE SIDE TABLE PLAYSET

MODELO: AC7559



Estas son las instrucciones originales; lea atentamente todas las instrucciones del manual antes de utilizarlo. VEVOR se reserva el derecho de interpretar su manual de usuario. La apariencia del producto dependerá del producto que haya recibido. Le rogamos que no le informemos si hay actualizaciones tecnológicas o de software en nuestro producto.

# INSTRUCCIONES

Muchas gracias por elegir este juego de tren y mesa auxiliar doble.

Lea todas las instrucciones antes de usarlo. Esta información le ayudará a obtener los mejores resultados.

Los productos mostrados en este catálogo pueden presentar un color diferente al del artículo real.

## ADVERTENCIA: !



**Aviso: Por favor lea el ¡Siga las precauciones cuidadosamente antes del montaje!**

53. Sólo para uso doméstico.

54. Sólo para uso en interiores.

55. ¡Advertencia! Incluye piezas pequeñas peligrosas. Debe ser instalado por un adulto.

56. Colóquelo sobre una superficie plana y espaciosa, dejando un área abierta adecuada alrededor del área de instalación.

57. No lo coloque en agua o filtraciones, terreno irregular o accidentado, pendientes, etc.

58. Antes de la instalación, verifique cuidadosamente que todas las piezas estén seguras y que no haya elementos peligrosos alrededor.

59. Durante el uso, revise periódicamente el cuerpo del producto y las tuercas, etc., y deje de usarlo si está agrietado o desgastado; de lo contrario, podría volcarse o podrían ocurrir otros peligros.

60. Si la tuerca del producto está desgastada y no se puede apretar, comuníquese con el fabricante para comprar y reemplazar los accesorios correspondientes.

61. Conserve el embalaje de forma adecuada y manténgalo fuera del alcance de bebés y niños pequeños para evitar peligros.

62. Guárdelo en un lugar fresco y seco, evite la luz solar directa y manténgalo alejado del fuego y fuentes de calor.
63. Se recomienda encarecidamente la compañía de un adulto.
64. No permita que los niños jueguen con juguetes desmontados, dañados o deformados para evitar la ingestión accidental, asfixia y otras lesiones.
65. Guarde el manual del usuario para referencia futura.

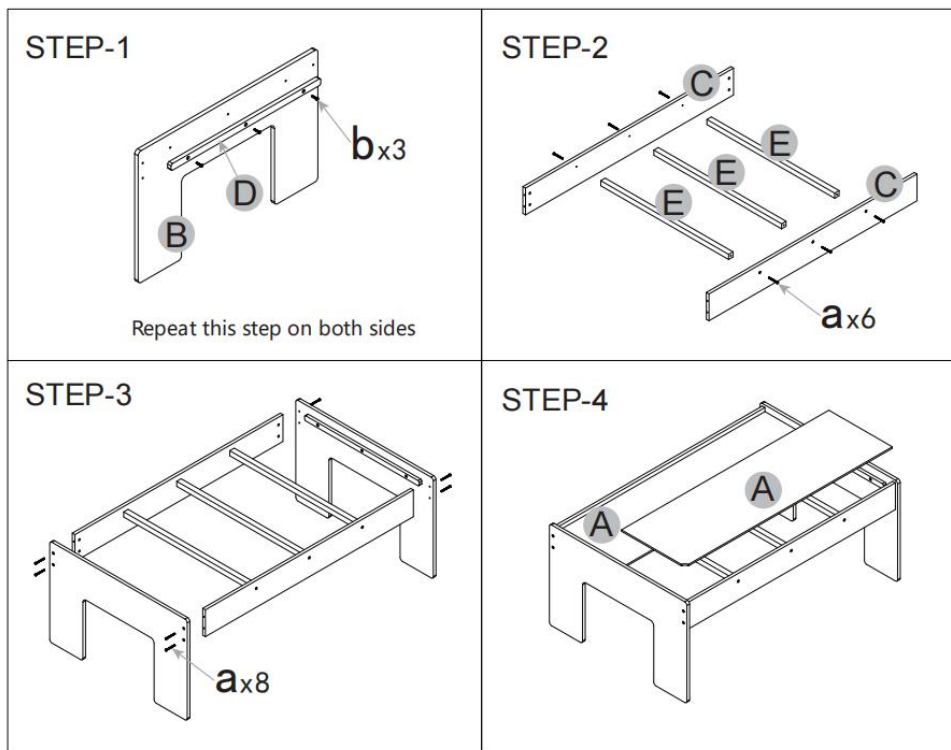
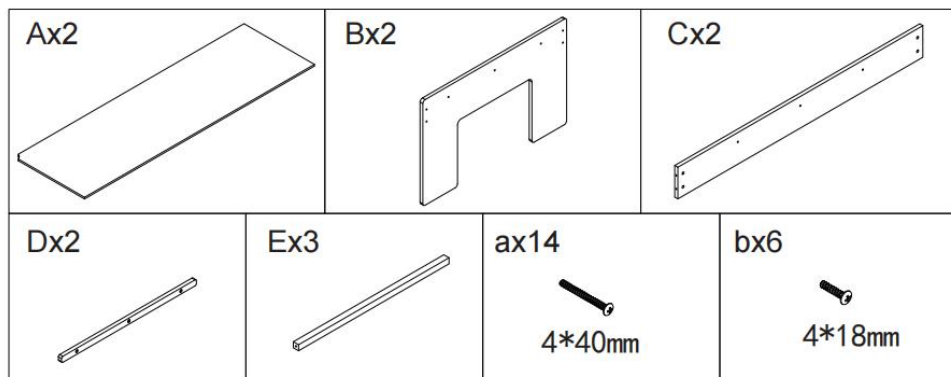
## 5. Modelo y parámetros

<b>Modelo</b>	<b>AC7559</b>
<b>Número de piezas</b>	120
<b>Tamaño (pulgadas )</b>	47,4 x 33,46 x 16,14
<b>Tamaño (mm )</b>	1204 x 850 x 410





































La capacidad máxima de carga del escritorio es de 45 kg (100 lbs).





¡ No sobrecargue!


## 2. Montaje y uso



**Inhoud/ Content/ Inhalt/ Contenu:**

Ax1 	Bx6 	Cx1 	Dx7 	Ex1 	Fx1 
Gx20 	Hx1 	Ix1 	Jx2 	Kx3 	Lx6 
Mx1 	Nx2 	Ox10 	Px2 	Qx6 	Rx3 
Sx6 	Tx6 	Ux7 	Vx1 	Wx1 	Xx1 
Yx1 	Zx1 	ax1 	bx2 	cx1 	dx1 2pcs 
ex1 	fx1 	gx2 	hx1 	ix1 2pcs 	jx1 2pcs 

kx1 2pcs 
lx1 2pcs 
mx1 2pcs 
nx1 2pcs 



## ADVERTENCIA:

PELIGRO DE ASFIXIA: Piezas pequeñas. No apto para niños menores de 3 años.

## ADVERTENCIA:

PELIGRO DE ASFIXIA - Piezas pequeñas. No apto para niños menores de 3 años.

**Fabricante:** YUN HE TENGCHENG EDUCATIONAL TOYS CO., LTD

**Dirección:** NO.8 WANGFENG ROAD, BAILONGSHAN STREET,  
CONDADO DE YUNHE LISHUI, PROVINCIA DE ZHEJIANG, China

**Importado a AUS:** SIHAO PTY LTD. 1 ROKEVA STREET EASTWOOD  
NSW 2122 Australia

**Importado a EE. UU.:** Sanven Technology Ltd. Suite 250, 9166 Anaheim  
Lugar, Rancho Cucamonga, CA 91730

<b>UK</b>	<b>REP</b>
-----------	------------

YH CONSULTING LIMITED. C/O YH Consulting  
Limited Office 147, Centurion House, London  
Road, Staines-upon-Thames, Surrey, TW18 4AX

<b>EC</b>	<b>REP</b>
-----------	------------

E-CrossStu GmbH  
Mainzer Landstr.69,  
60329 Frankfurt am Main.



**Soporte técnico y certificado de garantía electrónica**  
**[www.vevor.com/support](http://www.vevor.com/support)**

# VEVOR

**Affordable. Reliable. Home Improvement.**

## **ZESTAW POCIĄGÓW I PODWÓJNY STOLIK DO ZABAWY**

**MODEL: AC7559  
SKU5**

Wsparcie techniczne i certyfikat e-gwarancji  
[www.vevor.com/support](http://www.vevor.com/support)

# VEVOR

Affordable. Reliable. Home Improvement.

## TRAIN SET AND DOUBLE SIDE TABLE PLAYSET

MODEL: AC7559



To jest oryginalna instrukcja, przed użyciem należy uważnie przeczytać wszystkie instrukcje. VEVOR zastrzega sobie jasną interpretację naszej instrukcji obsługi. Wygląd produktu będzie zależał od produktu, który otrzymałeś. Prosimy o wybaczenie, że nie poinformujemy Cię ponownie, jeśli w naszym produkcie pojawią się jakiegokolwiek aktualizacje technologiczne lub oprogramowania.

## INSTRUKCJE

Dziękujemy bardzo za wybranie tego zestawu pociągów i stolika dwustronnego

- Przed użyciem przeczytaj wszystkie instrukcje. Informacje te pomogą Ci osiągnąć najlepsze możliwe rezultaty.

Produkty prezentowane w tym katalogu mogą różnić się kolorem od rzeczywistego produktu.

### UWAGA: !



**Uwaga: Proszę przeczytać ten przed montażem zachowaj szczególną ostrożność!**

66. Tylko do użytku domowego.

67. Tylko do użytku wewnątrz pomieszczeń.

68. Ostrzeżenie! W zestawie znajdują się małe niebezpieczne części. Montaż musi być przeprowadzony przez osobę dorosłą.

69. Należy umieścić urządzenie na płaskim i przestronnym podłożu, pozostawiając odpowiednią ilość wolnej przestrzeni wokół miejsca instalacji.

70. Nie umieszczaj urządzenia w wodzie lub w miejscu przesiąkania, na nierównym lub szorstkim podłożu, zboczach itp.

71. Przed montażem należy dokładnie sprawdzić, czy wszystkie części są dobrze zamocowane i czy w pobliżu nie ma żadnych niebezpiecznych elementów.

72. Podczas użytkowania należy regularnie sprawdzać obudowę produktu, nakrętki itp. i zaprzestać używania produktu, jeśli jest pęknięty lub zużyty. W przeciwnym razie może się przewrócić lub wystąpić inne zagrożenie.

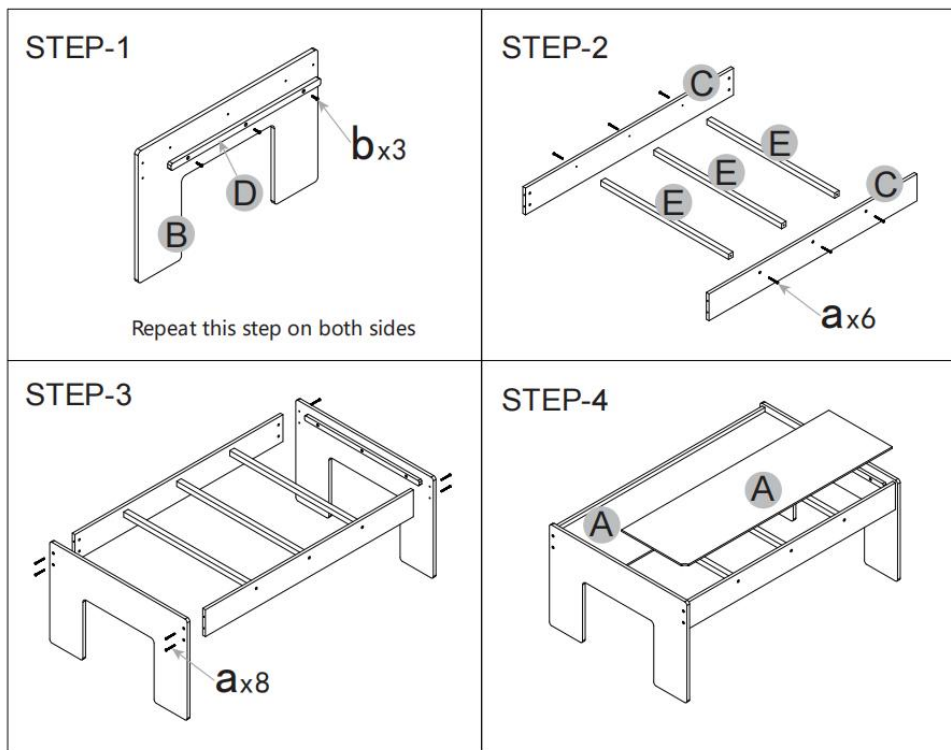
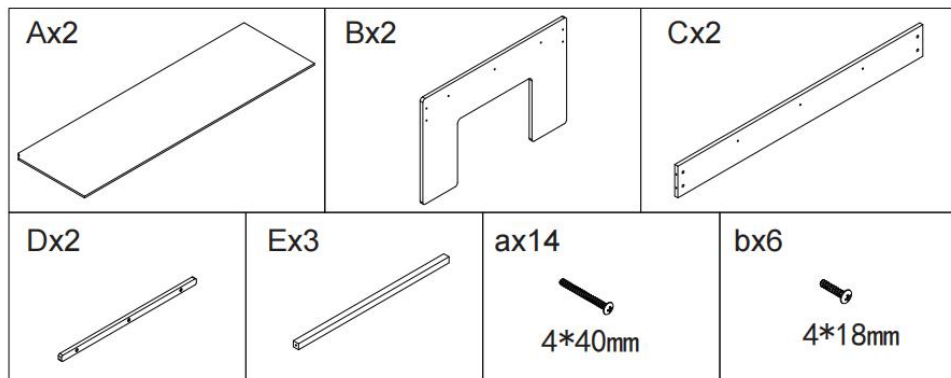
73. Jeśli nakrętka produktu jest zużyta i nie można jej dokręcić, należy skontaktować się z producentem w celu zakupu i wymiany odpowiednich akcesoriów.
74. Aby uniknąć zagrożenia, należy odpowiednio przechowywać opakowanie i trzymać je w miejscu niedostępnym dla niemowląt i małych dzieci.
75. Przechowywać w chłodnym i suchym miejscu, unikać bezpośredniego światła słonecznego, ognia i źródeł ciepła.
76. Zdecydowanie zaleca się obecność osoby dorosłej.
77. Nie pozwalaj dzieciom bawić się zabawkami rozmontowanymi, uszkodzonymi lub zdeformowanymi, aby uniknąć przypadkowego połknięcia, uduszenia i innych obrażeń.
78. Proszę zachować instrukcję obsługi odniesienie do przyszłości.

## 6. Model i parametry





































Model	AC7559
Liczba części	120
Rozmiar (w calach )	Wymiary: 47,4 x 33,46 x 16,14
Rozmiar (mm )	1204x850x410





Maksymalne obciążenie pulpitu wynosi 45 kg (100 funtów).  
Nie przeciążaj!


## 2. Montaż i użytkowanie



**Inhoud/ Content/ Inhalt/ Contenu:**

Ax1 	Bx6 	Cx1 	Dx7 	Ex1 	Fx1 
Gx20 	Hx1 	Ix1 	Jx2 	Kx3 	Lx6 
Mx1 	Nx2 	Ox10 	Px2 	Qx6 	Rx3 
Sx6 	Tx6 	Ux7 	Vx1 	Wx1 	Xx1 
Yx1 	Zx1 	ax1 	bx2 	cx1 	dx1 2pcs 
ex1 	fx1 	gx2 	hx1 	ix1 2pcs 	jx1 2pcs 

kx1 2pcs 
lx1 2pcs 
mx1 2pcs 
nx1 2pcs 



## **OSTRZEŻENIE:**

RYZYKO ZADŁAWIENIA - małe części. Dzieci poniżej 3 roku życia nie powinny używać tego produktu.

## **OSTRZEŻENIE:**

RYZYKO ZADŁAWIENIA - Małe części. Nieodpowiednie dla dzieci poniżej 3 lat.

**Producent:** YUN HE TENGCHENG EDUCATIONAL TOYS CO., LTD

**Adres:** NR 8 WANGFENG ROAD, BAILONGSHAN STREET, Hrabstwo YUNHE LISHUI, PROWINCJA ZHEJIANG, Chiny

**Importowane do AUS:** SIHAO PTY LTD. 1 ROKEVA STREET EASTWOOD

NSW 2122 Australia

**Importowane do USA:** Sanven Technology Ltd. Suite 250, 9166 Anaheim Miejsce, Rancho Cucamonga, CA 91730

<b>UK</b>	<b>REP</b>
-----------	------------

YH CONSULTING LIMITED. C/O YH Consulting Limited Office 147, Centurion House, London Road, Staines-upon-Thames, Surrey, TW18 4AX

<b>EC</b>	<b>REP</b>
-----------	------------

E-CrossStu GmbH  
Mainzer Landstr.69,  
60329 Frankfurt am Main.



**Wsparcie techniczne i certyfikat e-gwarancji**  
**[www.vevor.com/support](http://www.vevor.com/support)**

# VEVOR

**Affordable. Reliable. Home Improvement.**

**TREINSET EN SPEELSET MET DUBBELE ZIJTAFEL**

**MODEL: AC7559**

**SKU5**

Technische ondersteuning en e-garantiecertificaat

[www.vevor.com/support](http://www.vevor.com/support)

# VEVOR

Affordable. Reliable. Home Improvement.

## TRAIN SET AND DOUBLE SIDE TABLE PLAYSET

MODEL: AC7559



Dit is de originele handleiding. Lees alle instructies zorgvuldig door voordat u het product gebruikt. VEVOR behoudt zich het recht voor om de gebruiksaanwijzing duidelijk te interpreteren. Het uiterlijk van het product is afhankelijk van het product dat u hebt ontvangen. Neemt u het ons niet kwalijk dat we u niet meer op de hoogte stellen van eventuele technologische of software-updates voor ons product.

# INSTRUCTIES

Hartelijk dank voor het kiezen van deze treinset en speelset met dubbele bijzettafel

- Lees alle instructies aandachtig door voordat u het product gebruikt.

Deze informatie helpt u de best mogelijke resultaten te behalen.

De in deze catalogus vermelde producten kunnen qua kleur afwijken van de daadwerkelijke kleur.

## WAARSCHUWING: !



**Let op: Lees dit aandachtig door de Neem de volgende voorzorgsmaatregelen zorgvuldig in acht voordat u het product monteert!**

79. Alleen voor thuisgebruik.

80. Alleen voor gebruik binnenshuis.

81. Let op! Er zitten kleine, gevaarlijke onderdelen in. Moet door een volwassene worden geïnstalleerd.

82. Plaats het op een vlakke en ruime ondergrond en laat voldoende open ruimte vrij rond de installatieplek.

83. Plaats het niet in water, op oneffen of ruwe grond, op hellingen, etc.

84. Controleer vóór de installatie zorgvuldig of alle onderdelen goed vastzitten en er zich geen onveilige elementen bevinden.

85. Controleer tijdens het gebruik regelmatig de behuizing van het product, de moeren e.d. en stop met het gebruik als er scheuren of slijtage ontstaan. Anders kan het product omvallen of kunnen er andere gevaren ontstaan.

86. Als de moer van het product versleten is en niet meer kan worden vastgedraaid, neem dan contact op met de fabrikant om de bijbehorende accessoires te kopen en te vervangen.

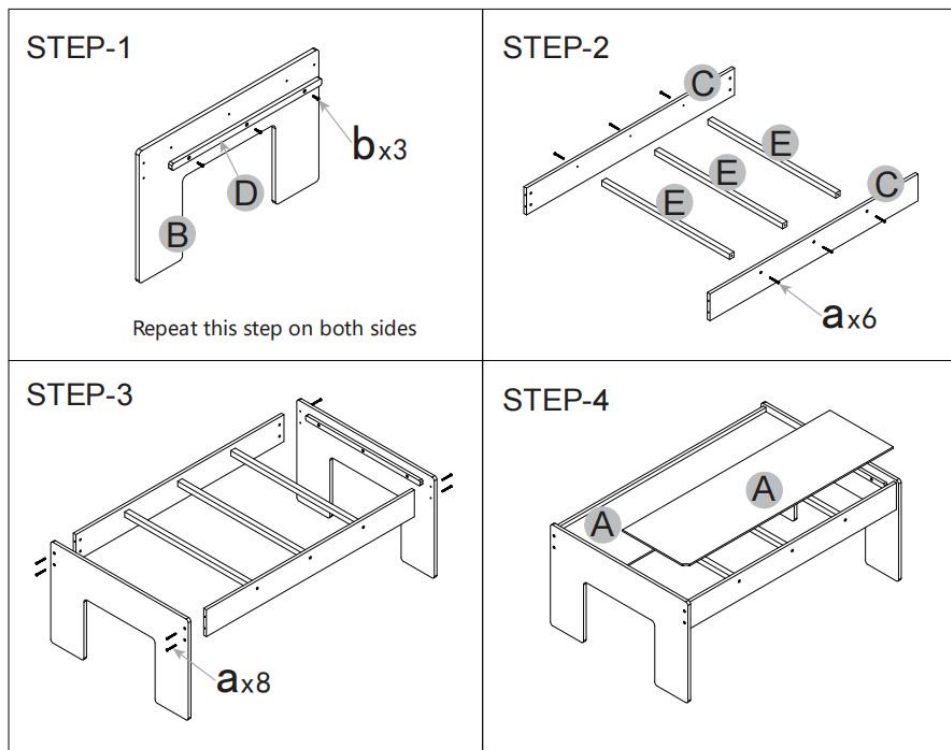
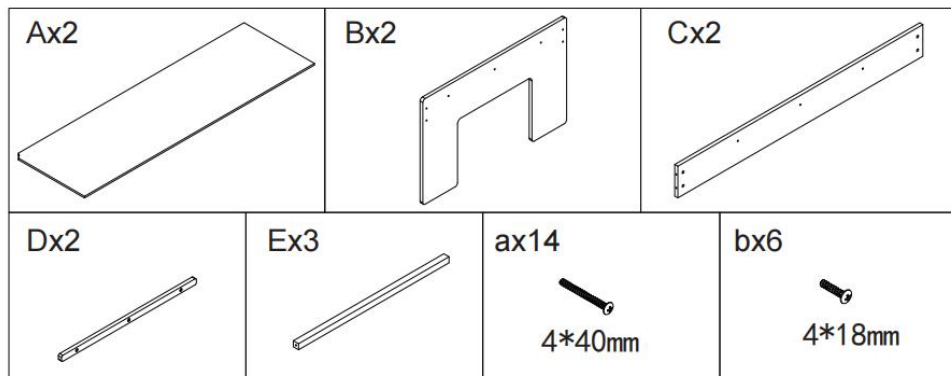
87. Bewaar de verpakking zorgvuldig en houd deze buiten bereik van baby's en jonge kinderen om gevaar te voorkomen.
88. Bewaar op een koele, droge plaats, vermijd direct zonlicht en houd het uit de buurt van vuur en warmtebronnen.
89. Begeleiding door een volwassene wordt sterk aanbevolen.
90. Laat kinderen niet spelen met speelgoed dat uit elkaar is gehaald, beschadigd of vervormd, om te voorkomen dat ze het per ongeluk inslikken, stikken of andere verwondingen oplopen.
91. Bewaar de gebruikershandleiding voor toekomstige referentie.

## 7. Model en parameters





































<b>Model</b>	<b>AC7559</b>
<b>Aantal onderdelen</b>	120
<b>Maat (in )</b>	47,4 x 33,46 x 16,14
<b>Grootte (mm )</b>	1204 x 850 x410





Het maximale draagvermogen van het bureau is 45 kg (100 lbs).  
Niet overbelasten!


## 2. Montage en gebruik



**Inhoud/ Content/ Inhalt/ Contenu:**

Ax1 	Bx6 	Cx1 	Dx7 	Ex1 	Fx1 
Gx20 	Hx1 	Ix1 	Jx2 	Kx3 	Lx6 
Mx1 	Nx2 	Ox10 	Px2 	Qx6 	Rx3 
Sx6 	Tx6 	Ux7 	Vx1 	Wx1 	Xx1 
Yx1 	Zx1 	ax1 	bx2 	cx1 	dx1 2pcs 
ex1 	fx1 	gx2 	hx1 	ix1 2pcs 	jx1 2pcs 

kx1 2pcs 
lx1 2pcs 
mx1 2pcs 
nx1 2pcs 



## WAARSCHUWING:

VERSTIKKINGSGEVAAR - Kleine onderdelen. Niet geschikt voor kinderen jonger dan 3 jaar.

## WAARSCHUWING:

VERSTIKKINGSGEVAAR - Kleine onderdelen. Niet geschikt voor kinderen jonger dan 3 jaar.

**Fabrikant:** YUN HE TENGCHENG EDUCATIONAL TOYS CO., LTD

**Adres:** NO.8 WANGFENG ROAD, BAILONGSHAN STREET, YUNHE COUNTY LISHUI, PROVINCIE ZHEJIANG, China

**Geïmporteerd naar AUS:** SIHAO PTY LTD. 1 ROKEVA STREET EASTWOOD

NSW 2122 Australië

**Geïmporteerd naar de VS:** Sanven Technology Ltd. Suite 250, 9166 Anaheim

Plaats, Rancho Cucamonga, CA 91730

<b>UK</b>	<b>REP</b>
-----------	------------

YH CONSULTING LIMITED. C/O YH Consulting Limited Office 147, Centurion House, London Road, Staines-upon-Thames, Surrey, TW18 4AX

<b>EC</b>	<b>REP</b>
-----------	------------

E-CrossStu GmbH  
Mainzer Landstr.69,  
60329 Frankfurt am Main.





**Technische ondersteuning en e-garantiecertificaat**  
**[www.vevor.com/support](http://www.vevor.com/support)**

# VEVOR

**Affordable. Reliable. Home Improvement.**

## **TÅGSET OCH DUBBELT SIDOBORD**

**MODELL: AC7559  
ARTIKELNUMMER 5**

Teknisk support och e-garanticertifikat  
[www.vevor.com/support](http://www.vevor.com/support)

# VEVOR

Affordable. Reliable. Home Improvement.

## TRAIN SET AND DOUBLE SIDE TABLE PLAYSET

MODELL: AC7559



Detta är originalinstruktionerna, vänligen läs alla instruktioner noggrant innan du använder produkten. VEVOR förbehåller sig en tydlig tolkning av vår användarmanual. Produktens utseende ska vara beroende av den produkt du mottagit. Vi ber om ursäkt för att vi inte kommer att informera dig igen om det finns några teknik- eller programuppdateringar för vår produkt.

# INSTRUKTIONER

Tack så mycket för att du valde detta tågset och dubbelt sidobord

- Läs igenom alla instruktioner innan du använder den. Informationen hjälper dig att uppnå bästa möjliga resultat.

Produkterna i den här katalogen kan ha en annan färg än den faktiska varan.

## VARNING: !



**Meddelande: Vänligen läs de Följ försiktighetsåtgärderna noggrant före montering!**

92. Endast för hemmabruk.

93. Endast för inomhusbruk.

94. Varning! Små farliga delar ingår. Måste installeras av en vuxen.

95. Placera den på en plan och rymlig mark och lämna en lämplig öppen yta runt installationsområdet.

96. Placera den inte i vatten eller läckage, ojämn eller grov mark, sluttningar etc.

97. Kontrollera noggrant före installation att alla delar är säkrade och att det inte finns några osäkra element i närheten.

98. Kontrollera produktens hölje, muttrar etc. regelbundet under användning och sluta använda den om den är sprucken eller sliten; annars kan den välta eller andra faror uppstå.

99. Om produktmuttern är sliten och inte kan dras åt, vänligen kontakta tillverkaren för att köpa och byta ut motsvarande tillbehör.

100. Förvara förpackningen ordentligt och håll den utom räckhåll för spädbarn och små barn för att undvika fara.

101. Förvara svalt och torrt, undvik direkt solljus och håll borta från eld och värmekällor.

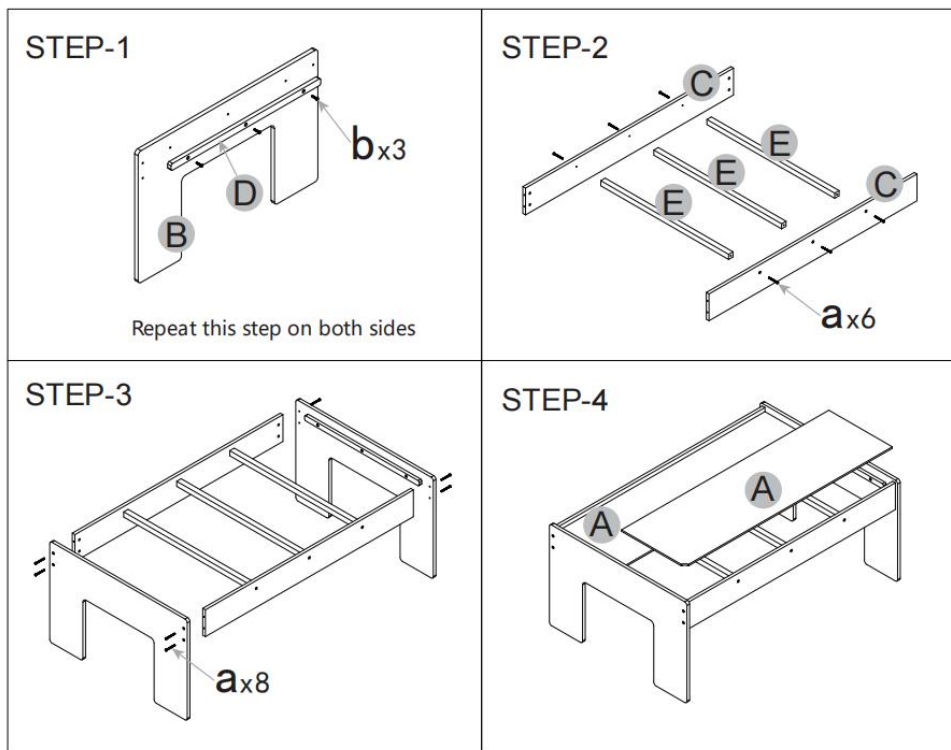
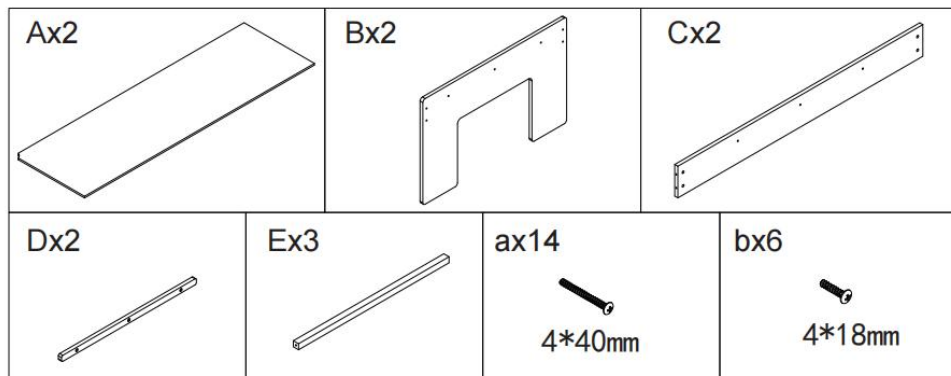
102. Vuxen i sällskap rekommenderas starkt.
103. Låt inte barn leka med leksaker som är isärmonterade, skadade eller deformerade för att undvika oavsiktlig sväljning, kvävning och andra skador.
104. Spara användarmanualen för framtida referens.

## 8. Modell och parametrar





































<b>Modell</b>	<b>AC7559</b>
<b>Antal delar</b>	120
<b>Storlek (tum )</b>	47,4 x 33,46 x 16,14
<b>Storlek (mm )</b>	1204 x 850 x 410





Skrivbordets maximala belastningskapacitet är 45 kg (100 lbs).  
Överbelasta inte!


## 2. Montering och användning



**Inhoud/ Content/ Inhalt/ Contenu:**

Ax1 	Bx6 	Cx1 	Dx7 	Ex1 	Fx1 
Gx20 	Hx1 	Ix1 	Jx2 	Kx3 	Lx6 
Mx1 	Nx2 	Ox10 	Px2 	Qx6 	Rx3 
Sx6 	Tx6 	Ux7 	Vx1 	Wx1 	Xx1 
Yx1 	Zx1 	ax1 	bx2 	cx1 	dx1 2pcs 
ex1 	fx1 	gx2 	hx1 	ix1 2pcs 	jx1 2pcs 

kx1 2pcs 
lx1 2pcs 
mx1 2pcs 
nx1 2pcs 



## **WARNING:**

KVÄVNINGSRISK - Små delar. Ej lämplig för barn under 3 år.

## **WARNING:**

KVÄVNINGSRISK - Små delar. Ej lämplig för barn under 3 år.

**Tillverkare:** YUN HE TENGCHENG EDUCATIONAL TOYS CO., LTD

**Adress:** NO.8 WANGFENG ROAD, BAIONGSHAN STREET, YUNHE COUNTY LISHUI, ZHEJIANG PROVINCE, Kina

**Importerad till Australien:** SIHAO PTY LTD. 1 ROKEVA STREET EASTWOOD

NSW 2122 Australien

**Importerad till USA:** Sanven Technology Ltd. Suite 250, 9166 Anaheim Plats, Rancho Cucamonga, Kalifornien 91730

<b>UK</b>	<b>REP</b>
-----------	------------

YH CONSULTING LIMITED. C/O YH Consulting Limited Office 147, Centurion House, London Road, Staines-upon-Thames, Surrey, TW18 4AX

<b>EC</b>	<b>REP</b>
-----------	------------

E-CrossStu GmbH  
Mainzer Landstr.69,  
60329 Frankfurt am Main.



**Teknisk support och e-garanticertifikat**  
**[www.vevor.com/support](http://www.vevor.com/support)**

