

MODEL/MODELO #888552

LIGHTSHOW HOLLYGRAM™ SNOW GLOBE BOLA DE NIEVE HOLLYGRAM™ DE 35.56 CM

Thank you for purchasing this HOLIDAY LIVING product. We've created these easy-to-follow instructions to ensure you spend your time enjoying the product instead of putting it together. But, if you need more information than what is provided here, please visit Lowe.com, search the item number and refer to the Guides & Documents tab on the product's page.

Gracias por comprar este producto HOLIDAY LIVING. Hemos creado estas instrucciones fáciles de seguir para garantizar que pase su tiempo disfrutando el producto en lugar de armándolo. No obstante, si necesita más información que la entregada aquí, visite Lowe.com, busque el número de artículo y consulte la pestaña Guides & Documents (Guías y documentos) en la página del producto.

⚠ SAFETY INFORMATION/INFORMACIÓN DE SEGURIDAD

Please keep these instructions for future reference because they contain important information.
Conserve estas instrucciones para futuras referencias ya que contienen información importante.

When using electrical products, basic precautions should always be practiced including the following./Al usar productos eléctricos, siempre se deben respetar las siguientes medidas de precaución básicas:

1. **READ AND FOLLOW ALL SAFETY INSTRUCTIONS./ LEA Y SIGA TODAS LAS INSTRUCCIONES DE SEGURIDAD.**
2. Read and follow all instructions that are on the product or provided with the product./Lea y siga todas las instrucciones que están en el producto o que se proporcionan junto a este.
3. Do not use an extension cord./No utilice una extensión eléctrica.
4. Reference the National Electrical Code, ANSI NFPA 70, specifically for the installation of wiring and clearances from power and lighting conductors./Consulte el Código Eléctrico Nacional, ANSI/NFPA 70, específicamente para la instalación del cableado y los espacios para los conductores de alimentación e iluminación.
5. Installation work and electrical wiring must be done by qualified person(s) in accordance with all applicable codes and standards, including fire rated construction./El trabajo de instalación y el cableado eléctrico deben ser realizados por personas calificadas, de acuerdo con todos los códigos y normas aplicables, incluida la fabricación con resistencia al fuego.
6. Non-professionals are not allowed to disassemble the product to avoid damage or personal injury./A personas no profesionales no se les permite desmontar el producto para evitar daños o lesiones personales.
7. Do not use in a bathroom./No lo utilice en un baño.
8. Do not expose to liquid, vapor, or rain./No exponga al líquido, al vapor o a la lluvia.
9. Do not use or store this machine in an environment with high temperature, high pressure, strong magnetic field, heavy dust, or high humidity./No utilice ni almacene esta máquina en un entorno con alta temperatura, alta presión, campo magnético fuerte, mucho polvo o alta humedad.
10. For indoor use only. /Solo para uso en interiores.
11. Only use the transformer supplied with the product./Utilice únicamente el transformador suministrado con el producto.
12. **WARNING/ADVERTENCIA:** Risk of Fire. Installation involves special wiring methods to run wiring through a building structure. Consult a qualified electrician./**Riesgo de incendio.** La instalación requiere métodos de cableado especiales para pasar los cables a través de la estructura de un edificio. Consulte a un electricista calificado.

SAVE THESE INSTRUCTIONS - This manual contains important safety and operating instructions for power units./**GUARDE ESTAS INSTRUCCIONES:** este manual contiene importantes instrucciones de seguridad y operativas para unidades eléctricas.

①

PREPARATION/PREPARACIÓN


Before beginning assembly of product, make sure all parts are present. Compare parts with package contents list and hardware contents list.

If any part is missing or damaged, do not attempt to assemble the product.

Antes de comenzar el ensamblaje del producto, asegúrese de tener todas las piezas. Compare las piezas con la lista del contenido del paquete y el diagrama. No intente ensamblar el producto si falta alguna pieza o si estas están dañadas.

FEELING CONFIDENT? START YOUR NEXT PROJECT/¿SE SIENTE CONFIADO? INICIE SU PRÓXIMO PROYECTO

• Visit www.lowes.com for more information./Para obtener más información, visite www.lowes.com.



Printed in China
Impreso en China

⚠ SAFETY INFORMATION/INFORMACIÓN DE SEGURIDAD

WARNING/ADVERTENCIA:

This device complies with Part 15 of the FCC Rules. Operation is subject to the following two conditions: (1) this device may not cause harmful interference, and (2) this device must accept any interference received, including interference that may cause undesired operation./Este dispositivo cumple con la Sección 15 de las Normas FCC. La operación queda sujeta a las siguientes dos condiciones: 1) este dispositivo no debe provocar interferencia dañina, y 2) este dispositivo debe aceptar toda interferencia recibida incluyendo la interferencia que podría causar una operación no deseada.

CAUTION/PRECAUCIÓN:

Changes or modifications not expressly approved by the party responsible for compliance could void the user's authority to operate the equipment./Los cambios o modificaciones que no se hallen expresamente aprobadas por la parte responsable del cumplimiento podrían anular la autoridad del usuario para la operación del equipo.

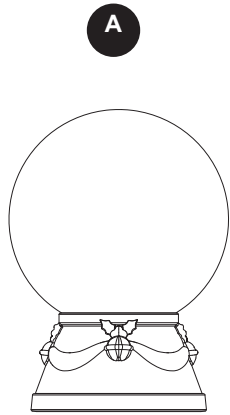
NOTE/NOTA:

This equipment has been tested and found to comply with the limits for a Class B digital device, pursuant to Part 15 of the FCC Rules. These limits are designed to provide reasonable protection against harmful interference in a residential installation. This equipment generates, uses, and can radiate radio frequency energy and, if not installed and used in accordance with the instructions, may cause harmful interference to radio communications. However, there is no guarantee that interference will not occur in a particular installation. If this equipment does cause harmful interference to radio or television reception, which can be determined by turning the equipment off and on, the user is encouraged to try to correct the interference by one or more of the following measures:/Este equipo ha sido probado y cumple con los límites para un dispositivo digital clase B, conforme a la parte 15 de la Normas FCC. Estos límites están diseñados a suministrar una protección razonable contra la interferencia dañina en una instalación residencial. Este equipo genera, usa y puede irradiar energía de frecuencia de radio, y, si no está instalado y no se utiliza conforme a estas directivas, puede causar interferencia dañina a las comunicaciones de radio. Sin embargo, no existe garantía respecto a que no se produzca interferencia en una instalación determinada. Si este equipo provoca interferencia dañina a la recepción de la radio o televisión, la cual se puede determinar encendiendo y apagando el equipo, se incentiva al usuario que intente corregir la interferencia mediante una o varias de las siguientes medidas:

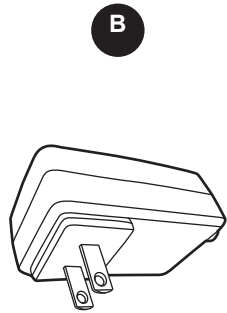
- Reorient or relocate the receiving antenna./Redireccionar o colocar la antena de recepción en un sitio diferente.
- Increase the distance between the equipment and receiver./Aumentar la separación entre el equipo y el receptor.
- Connect the equipment into an outlet on a circuit different from that to which the receiver is connected./Conectar el equipo a un enchufe en un circuito distinto del que aloja al receptor.
- Consult the dealer or an experienced radio/TV technician for help./Consultar al comerciante o a un técnico de televisores/ radios experto a solicitar ayuda.

②

PACKAGE CONTENTS/CONTENIDO DEL PAQUETE



LIGHTSHOW HOLLYGRAM™
SNOW GLOBE
BOLA DE NIEVE
HOLLYGRAM™ DE 35.56 CM
x 1



UL Listed power supply/
Suministro de electricidad homologada por NRTL

Input/Entrada: 100-240V~50/60HZ, 0.5A
Output/Salida: 5V = 3000mA 15W

x 1

WARNING/ADVERTENCIA:

• **ELECTRIC PRODUCT/PRODUCTO ELÉCTRICO:** Keep away from children. As with all electrical products, precautions should be observed during handling and use to reduce the risk of electric shock. If the supply cord is damaged, it must be replaced by the manufacturer, its service agent or similarly qualified persons in order to avoid a hazard. To avoid the risk of electrical shock, always make sure the figure is unplugged from the electrical outlet before assembling, disassembling, or relocating./Mantenga lejos del alcance de los niños. Como con todos los productos eléctricos, se deben tomar precauciones durante la manipulación y el uso para reducir el riesgo de descargas eléctricas. Si el cable de alimentación está dañado, debe reemplazarlo el fabricante, su empresa de servicio o alguna persona con calificación similar para evitar peligros. Para evitar el riesgo de descarga eléctrica, asegúrese siempre de que el artículo esté desenchufado del tomacorriente antes de ensamblarlo, desensamblarlo o cambiarlo de lugar.

• Remove all plastic fasteners and tags. These are part of the packaging and should be discarded./Retire todos los sujetadores plásticos y las etiquetas. Estos forman parte del empaque y deben desecharse.

• This item is not a toy and should be used for decorative purposes only./Este artículo no es un juguete y debe utilizarse solo para fines decorativos.

FUNCTIONALITY/FUNCIONAMIENTO

For operation, locate the toggle switch on the back of the item:

Slide the toggle switch to "ON" position to activate steady light effect with the volume ON. Slide the toggle switch to "OFF" position to turn off the item.

For volume control, turn the knob clockwise to increase volume and counterclockwise decrease volume.

Para el funcionamiento, localice el interruptor de palanca en la parte trasera del artículo. Deslice el interruptor de palanca a la posición "ON" para activar el efecto de luz constante con el volumen ENCENDIDO.

Deslice el interruptor de palanca a la posición "OFF" para apagar el elemento.

Para controlar el volumen, gira el mando en sentido horario para aumentarlo y en sentido antihorario para reducirlo.



OPERATIONAL TOGGLE SWITCH/
INTERRUPTOR DE PALANCA OPERATIVO


POWER SOURCE/
FUENTE DE ALIMENTACIÓN

3

FUNCTIONALITY, CONTINUED/FUNCIONAMIENTO, CONTINUACIÓN

1 Connect the HOLIDAY HALLOGRAM™ Globe to a power outlet./Conecte el globo HALLOGRAM™ ENCANTADO a un tomacorriente.

2 Download the free "GEMMY HOLOGRAM" app from Google Play or the App Store./Descargue la aplicación gratuita "GEMMY HOLOGRAM" desde Google Play o App Store.



3 Connect the device to Wi-Fi by opening the app and selecting Connect Device to Wi-Fi. Choose "Holiday Hallogram™ GlobeXXXXXX" from the displayed list (please note it will display with six unique numbers, randomly selected for you)./Abra la aplicación y seleccione Connect Device to Wi-Fi (Conectar dispositivo a Wi-Fi) para conectar el dispositivo a una red Wi-Fi. Elija "Haunted Hallogram™ GlobeXXXXXX" (Globo Hallogram™ encantadoXXXXXX) en la lista que se muestra (tenga en cuenta que se mostrará con seis números únicos, seleccionados al azar para usted).

4 Once connected, the app will display a list of seasonal holograms. Select your favorite animations and build a playlist./Una vez conectado, la aplicación mostrará una lista de hologramas de temporada. Seleccione sus animaciones favoritas y cree una lista de reproducción.

5 Customize the hologram by uploading or creating your own content. To upload personal media, tap the Upload icon. To design your own holiday message or custom animation, open the Custom Text tab and follow the prompts./Cargue o cree su propio contenido para personalizar el holograma. Para cargar contenido multimedia personal, toque el icono Cargar. Para diseñar su propio mensaje festivo o animación personalizada, abra la pestaña Custom Text (Texto personalizado) y siga las instrucciones.

Note: When the device is not connected to Wi-Fi, it will play all animations automatically./Nota: cuando el dispositivo no esté conectado a Wi-Fi, reproducirá todas las animaciones automáticamente.

Pro tip: To delete photos, videos, or messages you've created, press and hold the item, then select Delete when the pop-up appears./Consejo de los profesionales: para eliminar fotos, videos o mensajes que haya creado, mantenga presionado el elemento y luego seleccione Delete (Eliminar) cuando aparezca la ventana emergente.

TROUBLESHOOTING/SOLUCIÓN DE PROBLEMAS

PROBLEM PROBLEMA	POSSIBLE CAUSE CAUSA POSIBLE	CORRECTIVE ACTION ACCIÓN CORRECTIVA
The Wi-Fi isn't connecting./No se conecta a la red Wi-Fi.	The power source is disabled, the cord may be unplugged, or the mobile device is not within the Wi-Fi coverage area./La fuente de alimentación está desactivada, el cable puede estar desconectado o el dispositivo móvil no está dentro de la cobertura de Wi-Fi.	Ensure the power supply is working and plugged into a standard wall outlet, and you are within range of your Wi-Fi./Asegúrese de que el suministro de electricidad esté funcionando y enchufado a un tomacorriente de pared estándar, y está dentro del alcance de la red Wi-Fi.
The display effect is poor./El efecto de visualización es deficiente.	Verify the media files meet the specified resolution and format requirements./Verifique que los archivos multimedia cumplan con los requisitos de resolución y formato especificados.	Update files to meet requirements. Note: Files with a black background work best for 3D effects./Actualice los archivos para cumplir con los requisitos. Nota: los archivos con fondo negro funcionan mejor para efectos 3D.
The app is not uploading files./La aplicación no está cargando archivos.	The app didn't pair properly with the item or Wi-Fi./La aplicación no se emparejó correctamente con el artículo o la red Wi-Fi.	Restart the app, the item, and reconnect Wi-Fi./Reinicie la aplicación, el artículo y vuelva a conectarse a la red Wi-Fi.



Visit WWW.GEMMY.COM for more information.

©2026 GEMMY INDUSTRIES CORP.
117 WRANGLER DRIVE, SUITE 100
COPPELL, TX 75019 U.S.A.

1 (800) 274-6717

MADE IN CHINA/ HECHO EN CHINA

PRINTED IN CHINA/ IMPRENTA EN CHINA

4

FCC Caution.

This device complies with part 15 of the FCC Rules. Operation is subject to the following two conditions:

- (1) This device may not cause harmful interference, and
- (2) this device must accept any interference received, including interference that may cause undesired operation.

Any Changes or modifications not expressly approved by the party responsible for compliance could void the user's authority to operate the equipment.

Note: This equipment has been tested and found to comply with the limits for a Class B digital device, pursuant to part 15 of the FCC Rules. These limits are designed to provide reasonable protection against harmful interference in a residential installation. This equipment generates uses and can radiate radio frequency energy and, if not installed and used in accordance with the instructions, may cause harmful interference to radio communications. However, there is no guarantee that interference will not occur in a particular installation. If this equipment does cause harmful interference to radio or television reception, which can be determined by turning the equipment off and on, the user is encouraged to try to correct the interference by one or more of the following measures:

- Reorient or relocate the receiving antenna.
- Increase the separation between the equipment and receiver.
- Connect the equipment into an outlet on a circuit different from that to which the receiver is connected.
- Consult the dealer or an experienced radio/TV technician for help.

This equipment complies with FCC radiation exposure limits set forth for an uncontrolled environment. This equipment should be installed and operated with minimum distance 20cm between the radiator & your body.