




PULSE 75

75 LAYOUT WIRELESS MECHANICAL
KEYBOARD WITH GASKET MOUNT

POWERED BY
ether




 voicSky

ASCII CODE 
86 79 73 67 83 75 89

V. voicsky



Keyboard Overview / Gambaran Keseluruhan Papan Kekunci / Ikhtisar Keyboard
 键盘概览 / キーボード概要 / 키보드 개요 / ภาพรวมของคีย์บอร์ด

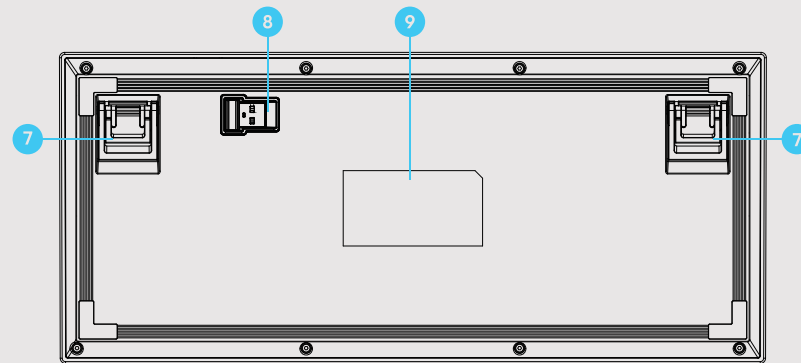


- | | | | | | |
|--|--|--|---|--|---|
| <p>1 Main Keys
Kekunci Utama
Tombol Utama
主鍵
メインキー
메인 키
ປຸ່ມຄຳ</p> | <p>2 Esc & Fn Keys
Kekunci Esc & Fn
Tombol Esc & Fn
Esc 与 Fn 键
Esc キー & Fn キー
Esc 및 Fn 키
ປຸ່ມ Esc ແລະ Fn</p> | <p>3 USB Type-C Port
Port USB Type-C
Port USB Type-C
USB Type-C 接口
USB Type-C पोर्ट
USB Type-C 포트
พอร์ต USB Type-C</p> | <p>4 Wireless Mode Toggle
Suis Mod Tanpa Wayar
Sakelar Mode Nirkabel
无线模式切换
ワイヤレスモード切替
무선 모드 전환
ສວັດໂທດໄວ້ສາຍ</p> | <p>5 Dynamic Knob
Kenop Dinamik
Kenop Dinamis
动态旋钮
ダイナミックノブ
다이나믹 노브
ປຸ່ມພຸ້ນແບບໄຄດາມິດ</p> | <p>6 Status Indicator
Penunjuk Status
Indikator Status
状态指示灯
状态表示灯
상태 표시등
ໂພດແສງສະແກນ</p> |
|--|--|--|---|--|---|

English / Malayu / Indonesia / 中文 / 日本語 / 한국어 / ภาษาไทย



Keyboard Overview / Gambaran Keseluruhan Papan Kekunci / Ikhtisar Keyboard
 键盘概览 / キーボード概要 / 키보드 개요 / ภาพรวมของคีย์บอร์ด



- | | | |
|---|--|---|
| <p>7 Keyboard Feet
Kaki Papan Kekunci
Kaki Keyboard
鍵盤支架
キーボード脚
키보드 받침대
ທັງດັ່ງຄືພື້ນຜິວ</p> | <p>8 2.4GHz Wireless USB Receiver
Penerima USB Wayarles 2.4GHz
Penerima USB Nirkabel 2.4GHz
2.4GHz 无线 USB 接收器
2.4GHz ワイヤレス USB レシーバー
2.4GHz 무선 USB 리시버
ຕົວຮັບສັນຍາລາຍ USB ໄຮ້ລາຍ 2.4GHz</p> | <p>9 Product Information Label
Label Maklumat Produk
Label Informasi Produk
产品信息标签
製品情報ラベル
제품 정보 라벨
ປ້າຍຂໍ້ມູນຜູ້ຜະລິດ</p> |
|---|--|---|

English / Melayu / Indonesia / 中文 / 日本語 / 한국어 / ภาษาไทย



Key Combination / Gabungan Kekunci / Kombinasi Tombol
按键组合 / 키의 조합 / การผสมคีย์ / การกดปุ่มร่วมกัน

FN + F1

Decrease Screen Brightness
 Kurangkan Kecerahan Skrin
 Kurangi Kecerahan Layar
 降低屏幕亮度
 画面の明るさを下げる
 화면 밝기 낮추기
 ลดความสว่างหน้าจอ

FN + F2

Increase Screen Brightness
 Tingkatkan Kecerahan Skrin
 Tingkatkan Kecerahan Layar
 提高屏幕亮度
 画面の明るさを上げる
 화면 밝기 높이기
 เพิ่มความสว่างหน้าจอ

FN + F3

Windows Task View
 Pandangan Tugas Windows
 Tampilan Tugas Windows
 Windows 任务视图
 Windows タスクビュー
 Windows 작업 보기
 มุมมองงาน Windows

FN + F4

Open File Explorer
 Buka Penjelajah Fail
 Buka File Explorer
 打开文件资源管理器
 ファイルエクスプローラーを開く
 파일 탐색기 열기
 เปิด File Explorer

FN + F5

Decrease LED Brightness
 Kurangkan Kecerahan LED
 Kurangi Kecerahan LED
 降低 LED 亮度
 LED 明るさを下げる
 LED 밝기 낮추기
 ลดความสว่าง LED

FN + F6

Increase LED Brightness
 Tingkatkan Kecerahan LED
 Tingkatkan Kecerahan LED
 提高 LED 亮度
 LED 明るさを上げる
 LED 밝기 높이기
 เพิ่มความสว่าง LED

FN + F7

Reverse
 Balik
 Balik
 反转
 逆にする
 반전
 กลับด้าน

FN + F8

Play / Pause
 Main / Jeda
 Putar / Jeda
 播放 / 暂停
 再生 / 一時停止
 재생 / 일시정지
 เล่น / หยุดชั่วคราว

FN + F9

Forward
 Maju
 Maju
 快进
 早送り
 앞으로
 건너뛰어보기

FN + F10

Mute Volume
 Senyapkan Bunyi
 Diamkan Suara
 静音
 音量ミュート
 볼륨 음소거
 ปิดเสียง

FN + F11

Decrease Volume
 Kurangkan Bunyi
 Kurangi Suara
 降低音量
 音量を下げる
 볼륨 낮추기
 ลดระดับเสียง

FN + F12

Increase Volume
 Tingkatkan Bunyi
 Tingkatkan Suara
 提高音量
 音量を上げる
 볼륨 높이기
 เพิ่มระดับเสียง

FN + ESC

Restore Factory Settings
 Pulihkan Tetapan Kilang
 Kembalikan Pengaturan Pabrik
 恢复出厂设置
 工場出荷時設定に戻す
 공장 초기화
 คืนค่าโรงงาน

FN + WIN

Windows Lock
 Kunci Windows
 Kunci Windows
 Windows 锁定
 Windows キーロック
 Windows 잠금
 ล็อก Windows

English / Melayu / Indonesia / 中文 / 日本語 / 한국어 / ภาษาไทย



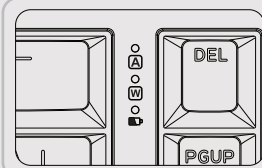
Connectivity Mode / Mod Sambungan / Mode Konektivitas
连接模式 / 接続モード / 연결 모드 / โหมดการเชื่อมต่อ

	<p>Wired Mode / Off Mode Mod Berwayar / Mod Mati Mode Berkabel / Mode Mati 有线模式 / 关闭模式 有線モード / オフモード 유선 모드 / 끄기 모드 โหมดแบบมีสาย / โหมดปิด</p>	<p>Activates only when connected via USB. Hanya aktif apabila disambung melalui USB. Hanya aktif saat terhubung lewat USB. 仅在通过 USB 连接时激活。 USB 接続時のみ有効。 USB 연결 시에만 활성화됩니다. ใช้งานได้เฉพาะเมื่อเชื่อมต่อผ่าน USB</p>
	<p>Wireless 2.4GHz Mode Mod Wayarles 2.4GHz Mode Nirkabel 2.4GHz 2.4GHz 无线模式 2.4GHz ワイヤレスモード 2.4GHz 무선 모드 โหมดไร้สาย 2.4GHz</p>	<p>Switch to Wireless Mode and plug in the USB receiver. Tukar ke Mod Wayarles dan sambungkan penerima USB. Alihkan ke Mode Nirkabel dan hubungkan penerima USB. 切换到无线模式并连接 USB 接收器。 ワイヤレスモードに切り替え、USBレシーバーを接続。 무선 모드로 전환하고 USB 리시버를 연결하세요. สลับเป็นโหมดไร้สายแล้วเชื่อมต่อ USB receiver</p>
	<p>Wireless Bluetooth Mode Mod Bluetooth Wayarles Mode Bluetooth Nirkabel 无线蓝牙模式 ワイヤレス Bluetooth モード 무선 블루투스 모드 โหมดบลูทูธแบบไร้สาย</p>	<p>Switch to Bluetooth Mode and hold FN + 1/2/3 to pair. Tukar ke Mod Bluetooth dan tahan FN + 1/2/3 untuk menyambung. Alihkan ke Mode Bluetooth dan tahan FN + 1/2/3 untuk menghubungkan. 切换到蓝牙模式并按住 FN + 1/2/3 配对设备。 Bluetoothモードに切り替え、FN + 1/2/3 を押してペアリング。 블루투스 모드로 전환 후 FN + 1/2/3 을 눌러 장치를 연결하세요. สลับเป็นโหมดบลูทูธแล้วกดค้าง FN + 1/2/3 เพื่อจับคู่</p>

English / Melayu / Indonesia / 中文 / 日本語 / 한국어 / ภาษาไทย



Status Indicator / Penunjuk Status / Indikator Status
 状态指示灯 / ステータスインジケーター / 상태 표시등 / ໄຟແດງສະແດງ



Caps Lock 大写锁定 / キャプスロック



Battery / Bateri / Baterai
 电量 / バッテリー / 배터리 / ແບດເວີຣີ



Windows Lock / Kunci Windows
 Windows 锁定 / Windows キーロック / Windows 잠금 / ล็อก Windows



Volume Down
 Kurangkan Kelantangan
 Turunkan Volume
 音量降低

音量ダウン
 볼륨 감소
 ລຸດເສັຍ



Volume Up
 Naikkan Kelantangan
 Naikkan Volume
 音量增加

音量アップ
 볼륨 증가
 ເພີ່ມເສັຍ



Mute / Unmute
 Senyap / Nyahsenyap
 Bisukan / Aktifkan Suara
 静音 / 取消静音

ミュート / ミュート解除
 음소거 / 음소거 해제
 ປິດເສັຍ / ເປີດເສັຍ

Battery



Normal Battery / Bateri Normal / Baterai Normal / 电池正常 / バッテリー正常 / 배터리 정상 / ແບດເວີຣີປົກຄຸມ



Low Battery / Bateri Lemah / Baterai Lemah
 电量低 / バッテリー残量低下 / 배터리 부족 / ແບດເວີຣີຕໍ່າ



Charging / Sedang Mengecas / Sedang Mengisi Daya / 正在充电 / 充電中 / 충전 중 / กำลังชาร์จ



Fully Charged / Bateri Penuh / Baterai Penuh
 已充满 / 充電完了 / 충전 완료 / ຫາຣັ່ງເຕັມແລ້ວ



AETHER Web Driver / Pemacu Web / Pengandar Web
网页驱动 / ウェブドライバー / 웹 드라이버 / โปรแกรมควบคุมเว็บ

POWERED BY

aether



AETHER - The Control Panel for VOICSKY Peripherals
AETHER - Panel Kawalan untuk Periferal VOICSKY
AETHER - Panel Kontrol untuk Periferal VOICSKY
AETHER - VOICSKY 外设控制面板
AETHER - VOICSKY 周辺機器用コントロールパネル
AETHER - VOICSKY 주변기기용 제어 패널
AETHER - แผงควบคุมสำหรับอุปกรณ์เสริม VOICSKY

AETHER Website Address

 aether.voicsky.com

Compatible with both Windows and Mac.
For the best experience, use Chrome or
any Chromium-based browser.

English / Melayu / Indonesia / 中文 / 日本語 / 한국어 / ภาษาไทย



Full Specification / Spesifikasi Penuh / Spesifikasi Lengkap 完整规格 / 完全仕様 / 전체 사양 / အပူကိစ္စ

Model / 型号 / モデル / 모델 / ടു	PULSE 75 / ANSI
Key Quantity / Bilangan Kekunci / Jumlah Tombol 键数量 / 키-数 / 키 개수 / จำนวนปุ่ม	75 KEYS / 75 Kekunci / 75 Tombol / 75 鍵 / 75 키 / 75 키 / 75 ปุ่ม
Connection / Sambungan / Koneksi 连接 / 接続 / 연결 / การเชื่อมต่อ	BT 5.0 / 2.4GHz / USB
Battery Size / Saiz Bateri / Ukuran Baterai 电池尺寸 / バッテリーサイズ / 배터리 크기 ขนาดแบตเตอรี่	4,000mAh Li-Ion Battery / Bateri Li-Ion 4,000mAh / Baterai Li-Ion 4.000mAh 4000mAh 锂离子电池 / 4,000mAh リチウムイオンバッテリー 4,000mAh 리튬이온 배터리 / แบตเตอรี่ Li-Ion 4,000mAh
Dimensions / Dimensi / Dimensi 尺寸 / 寸法 / 크기 / ขนาด	330 x 145 x 38 mm (13 x 5.7 x 1.49 in)
Weight / Berat / Berat 重量 / 重量 / 무게 / น้ำหนัก	± 0.85kg (30oz)
Manufacturer / Pengilang / Produsen 制造商 / 製造元 / 제조사 / ผู้ผลิต	DONGGUAN JINRUI ELECTRONIC TECHNOLOGY CO.,LTD. MADE IN CHINA
Executive Standard Number Nombor Standard Eksekutif / Nomor Standar Eksekutif 执行标准编号 / 実行標準番号 / 실행 표준 번호 เลขมาตรฐานผลิตภัณฑ์	GB4943.1-2022

English / Melayu / Indonesia / 中文 / 日本語 / 한국어 / ภาษาไทย



**FCC Statement (EN) / FCC Kenyataan (EN)/ FCC Pernyataan (EN)
FCC 声明 (EN) / FCC 声明 (EN) / FCC 성명 (EN) / FCC คำแถลง (EN)**

1. This device complies with Part 15 of the FCC Rules. Operation is subject to the following two conditions:
 - a. This device may not cause harmful interference, and
 - b. This device must accept any interference received, including interference that may cause undesired operation.
2. Changes or modifications not expressly approved by the party responsible for compliance could void the user's authority to operate the equipment.

NOTE: This equipment has been tested and found to comply with the limits for a Class B digital device, pursuant to Part 15 of the FCC Rules. These limits are designed to provide reasonable protection against harmful interference in a residential installation.

This equipment generates uses and can radiate radio frequency energy and, if not installed and used in accordance with the instructions, may cause harmful interference to radio communications. However, there is no guarantee that interference will not occur in a particular installation. If this equipment does cause harmful interference to radio or television reception, which can be determined by turning the equipment off and on, the user is encouraged to try to correct the interference by one or more of the following measures:

- a. Reorient or relocate the receiving antenna.
- b. Increase the separation between the equipment and receiver.
- c. Connect the equipment into an outlet on a circuit different from that to which the receiver is connected.
- d. Consult the dealer or an experienced radio/TV technician for help.



RF Warning Statement:

The device has been evaluated to meet general RF exposure requirement. The device can be used in portable exposure condition without restriction.



Visit www.voicsky.com/information for more support and regulation information

V. voicsky



Warranty Information / Maklumat Waranti / Informasi Garansi
保修信息 / 保証情報 / 보증 정보 / ข้อมูลการรับประกัน

NEED HELP?

Visit www.voicsky.com/information
or contact support@voicsky.com for more support.



2 Years Warranty / Waranti 2 Tahun / Garansi 2 Tahun
2年保修 / 2年間保証 / 2년 보증 / การรับประกัน 2 ปี

For all VOICSKY products. Visit www.voicsky.com/support for warranty info.
Untuk semua produk VOICSKY. Kunjungi www.voicsky.com/support untuk maklumat waranti.
Untuk semua produk VOICSKY. Kunjungi www.voicsky.com/support untuk info garansi.
适用于所有VOICSKY产品。请访问 www.voicsky.com/support 获取保修信息。
すべてのVOICSKY製品に適用。保証情報は www.voicsky.com/support をご覧ください。
모든 VOICSKY 제품에 해당. 보증 정보는 www.voicsky.com/support 를 방문하세요.
สำหรับผลิตภัณฑ์ VOICSKY ทั้งหมด เยี่ยมชม www.voicsky.com/support สำหรับข้อมูลการรับประกัน

VOICSKY SPEAK THRU VOICE.

© 2025 VOICSKY Inc. All Rights Reserved. VOICSKY and its logo are registered trademarks. Other trademarks belong to their respective owners.
Product appearance may vary.