

VEVOR[®]

TOUGH TOOLS, HALF PRICE

Technical Support and E-Warranty Certificate

www.vevor.com/support

BUNGEE STRAPS

**MODEL: HMTLS-02/ HMTLS-01/ HMTLS-03/
HMTLS-04/ HMTLS-05/ HMTLS-06**

We continue to be committed to provide you tools with competitive price.

"Save Half", "Half Price" or any other similar expressions used by us only represents an estimate of savings you might benefit from buying certain tools with us compared to the major top brands and does not necessarily mean to cover all categories of tools offered by us. You are kindly reminded to verify carefully when you are placing an order with us if you are actually saving half in comparison with the top major brands.

VEVOR®

TOUGH TOOLS, HALF PRICE

BUNGEE STRAPS



HMTLS-02



HMTLS-01



HMTLS-03



HMTLS-04



HMTLS-05



HMTLS-06

Photo for Reference

NEED HELP? CONTACT US!

Have product questions? Need technical support? Please feel free to contact us:

Technical Support and E-Warranty Certificate
www.vevor.com/support

This is the original instruction, please read all manual instructions carefully before operating. VEVOR reserves a clear interpretation of our user manual. The appearance of the product shall be subject to the product you received. Please forgive us that we won't inform you again if there are any technology or software updates on our product.

SAFETY INSTRUCTION AND PRECAUTIONS

⚠WARNING:

- 1.Stretch cord carefully, uncontrolled release can cause severe injury tounprotected body parts, particularly eyes.
- 2.. Keep face out of the direct path of a bungee cord in case it suddenly snaps back,
3. Do not stretch cord more than Rating loading,maximum pulling force of the retractor is 300N
4. Overstretching cord can cause hook failure, resulting in sudden uncontrolled release.
5. inspect hooks to make sure they are not bent or damaged.
6. Wear safety glasses when attaching and releasing.
7. Secure hooks carefully. Do not attach hook by its tip.
8. The correct stress point of the retractor should be the top of the open end. Please do not pull any object beyond the size of the retractor.

MODEL LIST

| SN | Model | Quantity | Length(inch) | Hook type |
|----|----------|----------|--------------|-----------|
| 1 | HMTLS-02 | 10 | 24 | S Hook |
| 2 | HMTLS-01 | 50 | 21 | S Hook |
| 3 | HMTLS-03 | 10 | 36 | S Hook |
| 4 | HMTLS-04 | 4 | 40 | S Hook |
| 5 | HMTLS-05 | 4 | 36 | S Hook |
| | | 10 | 21 | |
| | | 6 | 15 | |
| 6 | HMTLS-06 | 50 | 31 | S hook |

Product Use: bundling and securing objects

Manufacturer: Shanghaimuxinmuyeyouxiangongsi

Address: Shuangchenglu 803nong11hao1602A-1609shi, baoshanqu, shanghai 200000 CN.

Imported to AUS: SIHAO PTY LTD, 1 ROKEVA STREETEASTWOOD NSW 2122 Australia

Imported to USA: Sanven Technology Ltd., Suite 250, 9166 Anaheim Place, Rancho Cucamonga, CA 91730

| | |
|-----------|------------|
| EC | REP |
|-----------|------------|

E-CrossStu GmbH
Mainzer Landstr.69, 60329 Frankfurt am Main.

| | |
|-----------|------------|
| UK | REP |
|-----------|------------|

YH CONSULTING LIMITED.
C/O YH Consulting Limited Office 147, Centurion House,
London Road, Staines-upon-Thames, Surrey, TW18 4AX

VEVOR®

TOUGH TOOLS, HALF PRICE

Technical Support and E-Warranty Certificate

www.vevor.com/support

VEVOR[®]

TOUGH TOOLS, HALF PRICE

Assistance technique et certificat de garantie
électronique www.vevor.com/support

SANGLES ÉLASTIQUES

MODÈLE : HMTLS-02/ HMTLS-01/ HMTLS-03/
HMTLS-04/ HMTLS-05/ HMTLS-06

Nous continuons à nous engager à vous fournir des outils à des prix compétitifs.

"Économisez la moitié", "Moitié prix" ou toute autre expression similaire que nous utilisons ne représente qu'une estimation des économies dont vous pourriez bénéficier en achetant certains outils chez nous par rapport aux grandes marques et ne signifie pas nécessairement couvrir toutes les catégories d'outils proposés. par nous.

Nous vous rappelons de bien vouloir vérifier attentivement lorsque vous passez une commande chez nous si vous économisez réellement la moitié par rapport aux grandes marques.

VEVOR[®]

TOUGH TOOLS, HALF PRICE

SANGLES ÉLASTIQUES



HMTLS-02



HMTLS-01



HMTLS-03



HMTLS-04



HMTLS-05



HMTLS-06

Photo pour référence

BESOIN D'AIDE ? CONTACTEZ-NOUS!

Vous avez des questions sur les produits ? Besoin d'une assistance technique ? N'hésitez pas à Contactez-nous:

Assistance technique et certificat de garantie électronique
www.vevor.com/support

Ceci est l'instruction originale, veuillez lire toutes les instructions du manuel soigneusement avant de l'utiliser. VEVOR se réserve une interprétation claire de nos manuel d'utilisation. L'apparence du produit est soumise aux produit que vous avez reçu. Veuillez nous pardonner, nous ne vous informerons plus si il existe des mises à jour technologiques ou logicielles sur notre produit.

INSTRUCTIONS DE SÉCURITÉ ET PRÉCAUTIONS

⚠ AVERTISSEMENT:

1. Étirez soigneusement le cordon, une libération incontrôlée peut causer des blessures graves sur les parties du corps non protégées, en particulier les yeux.
 - 2.. Gardez votre visage hors du chemin direct d'un élastique au cas où il se briserait soudainement. s'enclenche,
 3. N'étirez pas le cordon plus que la charge nominale, force de traction maximale de l'écarteur fait 300N
 4. Un étirement excessif du cordon peut provoquer une défaillance du crochet, entraînant libération incontrôlée. 5.
- Inspectez les crochets pour vous assurer qu'ils ne sont pas pliés ou endommagés.
6. Portez des lunettes de sécurité lors de la fixation et du retrait.
 7. Fixez soigneusement les crochets. Ne fixez pas le crochet par sa pointe.
 8. Le point de contrainte correct de l'écarteur doit être le haut de la zone ouverte.
- fin. Veuillez ne tirer aucun objet au-delà de la taille de l'écarteur.

LISTE DES MODÈLES

| Modèle SN | Quantité | Longueur (pouces) | Type de crochet |
|-----------|----------|-------------------|-----------------|
| 1HMTLS-02 | 10 | 24 | Crochet en S |
| 2HMTLS-01 | 50 | 21 | Crochet en S |
| 3HMTLS-03 | 10 | 36 | Crochet en S |
| 4HMTLS-04 | 4 | 40 | Crochet en S |
| 5HMTLS-05 | 4 | 36 | Crochet en S |
| | 10 | 21 | |
| | 6 | 15 | |
| 6HMTLS-06 | 50 | 31 | Crochet en S |

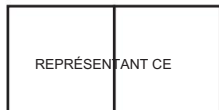
Utilisation du produit : regrouper et sécuriser des objets

Fabricant : Shanghaimuxinmuyeyouxiangongsi

Adresse : Shuangchenglu 803nong11hao1602A-1609shi, baoshanqu, Shanghai
200000 CN.

Importé en Australie : SIHAO PTY LTD, 1 ROKEVA STREETESTWOOD NSW
2122 Australie

Importé aux États-Unis : Sanven Technology Ltd., Suite 250, 9166 Anaheim Place, Rancho
Cucamonga, CA 91730



E-CrossStu GmbH

Mainzer Landstr.69, 60329 Francfort-sur-le-Main.



YH CONSULTING LIMITÉE.

C/O YH Consulting Limited Bureau 147, Centurion House,
London Road, Staines-upon-Thames, Surrey, TW18 4AX

VEVOR®
TOUGH TOOLS, HALF PRICE

Assistance technique et certificat de garantie électronique

www.vevor.com/support

VEVOR[®]

TOUGH TOOLS, HALF PRICE

Technischer Support und E-Garantie-Zertifikat

www.vevor.com/support

BUNGEE-GURTE

MODELL: HMTLS-02/ HMTLS-01/ HMTLS-03/

HMTLS-04/ HMTLS-05/ HMTLS-06

Wir sind weiterhin bestrebt, Ihnen Werkzeuge zu wettbewerbsfähigen Preisen anzubieten.

„Sparen Sie die Hälfte“, „Halber Preis“ oder andere ähnliche Ausdrücke, die wir verwenden, stellen nur eine Schätzung der Ersparnis dar, die Sie beim Kauf bestimmter Werkzeuge bei uns im Vergleich zu den großen Topmarken erzielen können, und decken nicht unbedingt alle von uns angebotenen Werkzeugkategorien ab. Wir möchten Sie freundlich daran erinnern, bei Ihrer Bestellung bei uns sorgfältig zu prüfen, ob Sie im Vergleich zu den großen Topmarken tatsächlich die Hälfte sparen.

VEVOR®

TOUGH TOOLS, HALF PRICE

BUNGEE-GURTE



HMTLS-02



HMTLS-01



HMTLS-03



HMTLS-04



HMTLS-05



HMTLS-06

Foto als Referenz

Brauchen Sie Hilfe? Kontaktieren Sie uns!

Haben Sie Fragen zu unseren Produkten? Benötigen Sie technische Unterstützung?
Kontakt:

Technischer Support und E-Garantie-Zertifikat
www.vevor.com/support

Dies ist die Originalanleitung. Bitte lesen Sie alle Anweisungen im Handbuch.
sorgfältig vor der Inbetriebnahme. VEVOR behält sich eine klare Auslegung unserer
Benutzerhandbuch. Das Erscheinungsbild des Produkts unterliegt den
Produkt, das Sie erhalten haben. Bitte haben Sie Verständnis, dass wir Sie nicht erneut informieren, wenn
es gibt Technologie- oder Software-Updates für unser Produkt.

SICHERHEITSHINWEISE UND VORSICHTSMASSNAHMEN

WARNUNG:

1. Spannen Sie das Seil vorsichtig, da ein unkontrolliertes Loslassen zu schweren Verletzungen führen kann. an ungeschützten Körperteilen, insbesondere den Augen.
- 2.. Halten Sie Ihr Gesicht aus dem direkten Weg eines Bungee-Seils, falls es plötzlich schnappt zurück,
3. Ziehen Sie das Kabel nicht mehr als Nennbelastung, maximale Zugkraft von der Aufroller ist 300N
4. Überdehnung der Schnur kann zum Versagen des Hakens führen, was zu plötzlichen unkontrolliertes Loslassen.
5. Überprüfen Sie die Haken, um sicherzustellen, dass sie nicht verbogen oder beschädigt sind.
6. Tragen Sie beim Anbringen und Lösen eine Schutzbrille.
7. Haken sorgfältig sichern. Haken nicht an der Spitze befestigen.
8. Der richtige Belastungspunkt des Retraktors sollte die Oberseite der offenen Ende. Bitte ziehen Sie keine Gegenstände heraus, die die Größe des Retraktors überschreiten.

MODELLLISTE

| SN-Modell | Menge | Länge (Zoll) | Hakentyp | |
|------------|-------|--------------|----------|--|
| 1 HMTLS-02 | 10 | 24 | S-Haken | |
| 2 HMTLS-01 | 50 | 21 | S-Haken | |
| 3 HMTLS-03 | 10 | 36 | S-Haken | |
| 4 HMTLS-04 | 4 | 40 | S-Haken | |
| 5 HMTLS-05 | 4 | 36 | S-Haken | |
| | 10 | 21 | | |
| | 6 | 15 | | |
| 6 HMTLS-06 | 50 | 31 | S-Haken | |

Produktverwendung : Bündeln und Sichern von Objekten

Hersteller: Shanghaimuxinmuyeyouxiangongsi

Adresse: Shuangchenglu 803nong11hao1602A-1609shi, baoshanqu,
Shanghai 200000 CN.

Nach AUS importiert: SIHAO PTY LTD, 1 ROKEVA STREETEASTWOOD NSW
2122 Australien

Importiert in die USA: Sanven Technology Ltd., Suite 250, 9166 Anaheim Place,
Rancho Cucamonga, CA 91730

| | |
|-------------------------|--|
| Vertreter der EG | |
|-------------------------|--|

E-CrossStu GmbH

Mainzer Landstr.69, 60329 Frankfurt am Main.

| | |
|---------------|--|
| UK REP | |
|---------------|--|

YH CONSULTING LIMITED.

C/O YH Consulting Limited Office 147, Centurion House,
London Road, Staines-upon-Thames, Surrey, TW18 4AX

VEVOR®

TOUGH TOOLS, HALF PRICE

Technischer Support und E-Garantie-Zertifikat

www.vevor.com/support

VEVOR[®]

TOUGH TOOLS, HALF PRICE

Supporto tecnico e certificato di garanzia

elettronica www.vevor.com/support

CINTURINI ELASTICIZZATI

**MODELLO: HMTLS-02/ HMTLS-01/ HMTLS-03/
HMTLS-04/ HMTLS-05/ HMTLS-06**

Continuiamo a impegnarci per fornirvi strumenti a prezzi competitivi.

"Risparmia la metà", "Metà prezzo" o qualsiasi altra espressione simile da noi utilizzata rappresenta solo una stima del risparmio che potresti trarre dall'acquistare determinati strumenti con noi rispetto ai principali marchi più importanti e non significa necessariamente coprire tutte le categorie di strumenti offerti da noi. Ti ricordiamo di verificare attentamente quando effettui un ordine con noi se stai effettivamente risparmiando la metà rispetto ai migliori marchi principali.

VEVOR[®]

TOUGH TOOLS, HALF PRICE

CINTURINI ELASTICIZZATI



HMTLS-02



HMTLS-01



HMTLS-03



HMTLS-04



HMTLS-05



HMTLS-06

Foto per riferimento

HAI BISOGNO DI AIUTO? CONTATTACI!

Hai domande sul prodotto? Hai bisogno di supporto tecnico? Per favore, sentitevi liberi di farlo contattaci:

Supporto tecnico e certificato di garanzia elettronica
www.vevor.com/support

Questa è l'istruzione originale, si prega di leggere tutte le istruzioni del manuale attentamente prima di operare. VEVOR si riserva una chiara interpretazione della ns manuale utente. L'aspetto del prodotto è soggetto al prodotto che hai ricevuto. Ti preghiamo di perdonarci se non ti informeremo più se sono presenti aggiornamenti tecnologici o software sul nostro prodotto.

ISTRUZIONI E PRECAUZIONI DI SICUREZZA

AVVERTIMENTO:

1. Tendere il cavo con attenzione, un rilascio incontrollato può causare gravi lesioni parti del corpo non protette, in particolare gli occhi.
 - 2.. Tenere il viso lontano dal percorso diretto della corda elastica nel caso in cui si verifichi all'improvviso scatta indietro,
 3. Non allungare il cavo oltre il carico nominale, la forza di trazione massima di il riavvolgitore è 300N
 4. Lo stiramento eccessivo del cavo può causare il cedimento del gancio, con conseguenti strappi improvvisi rilascio incontrollato. 5.
- ispezionare i ganci per assicurarsi che non siano piegati o danneggiati.
6. Indossare occhiali di sicurezza durante il montaggio e lo sgancio.
 7. Fissare attentamente i ganci. Non attaccare il gancio dalla punta.
 8. Il punto di sollecitazione corretto del divaricatore dovrebbe essere la parte superiore dell'apertura FINE. Si prega di non tirare alcun oggetto oltre le dimensioni del divaricatore.

ELENCO MODELLI

| Modello SN | Quantità | Lunghezza (pollici) | Tipo di gancio |
|------------|----------|---------------------|----------------|
| 1 HMTLS-02 | 10 | 24 | Gancio S |
| 2HMTLS-01 | 50 | 21 | Gancio S |
| 3 HMTLS-03 | 10 | 36 | Gancio S |
| 4HMTLS-04 | 4 | 40 | Gancio S |
| 5 HMTLS-05 | 4 | 36 | Gancio S |
| | 10 | 21 | |
| | 6 | 15 | |
| 6HMTLS-06 | 50 | 31 | Gancio S |

Utilizzo **del prodotto** : raggruppare e proteggere oggetti

Produttore: Shanghaimuxinmuyeyouxiangongsi

Indirizzo: Shuangchenglu 803nong11hao1602A-1609shi, baoshanqu, shanghai 200000 CN.

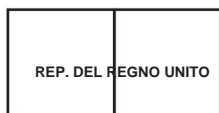
Importato in AUS: SIHAO PTY LTD, 1 ROKEVA STREETEASTWOOD NSW 2122Australia

Importato negli Stati Uniti: Sanven Technology Ltd., Suite 250, 9166 Anaheim Place, Rancho Cucamonga, CA 91730



E-CrossStu GmbH

Mainzer Landstr.69, 60329 Francoforte sul Meno.



YH CONSULENZA LIMITATA.

C/O YH Consulting Limited Ufficio 147, Centurion House, London Road, Staines-upon-Thames, Surrey, TW18 4AX

VEVOR®

TOUGH TOOLS, HALF PRICE

Supporto tecnico e certificato di garanzia elettronica

www.vevor.com/support

VEVOR[®]

TOUGH TOOLS, HALF PRICE

Soporte técnico y certificado de garantía
electrónica www.vevor.com/support

CORREAS ELÁSTICAS

MODELO: HMTLS-02/ HMTLS-01/ HMTLS-03/
HMTLS-04/ HMTLS-05/ HMTLS-06

Seguimos comprometidos a proporcionarle herramientas a precios competitivos.

"Ahorre a mitad de precio", "A mitad de precio" o cualquier otra expresión similar utilizada por nosotros solo representa una estimación de los ahorros que podría beneficiarse al comprar ciertas herramientas con nosotros en comparación con las principales marcas y no significa necesariamente cubrir todas las categorías de herramientas ofrecidas por nosotros. Le recordamos que, cuando realice un pedido con nosotros, verifique cuidadosamente si realmente está ahorrando la mitad en comparación con las principales marcas.

VEVOR®

TOUGH TOOLS, HALF PRICE

CORREAS ELÁSTICAS



HMTLS-02



HMTLS-01



HMTLS-03



HMTLS-04



HMTLS-05



HMTLS-06

Foto de referencia

¿NECESITAR AYUDA? ¡CONTÁCTANOS!

¿Tiene preguntas sobre el producto? ¿Necesita soporte técnico? Por favor siéntete libre de contáctenos:

Soporte técnico y certificado de garantía electrónica
www.vevor.com/support

Estas son las instrucciones originales, lea todas las instrucciones del manual cuidadosamente antes de operar. VEVOR se reserva una interpretación clara de nuestra manual de usuario. La apariencia del producto estará sujeta a la Producto que recibiste. Por favor perdónanos que no te informaremos nuevamente si hay actualizaciones de tecnología o software en nuestro producto.

INSTRUCCIONES Y PRECAUCIONES DE SEGURIDAD

⚠️ ADVERTENCIA:

1. Estire el cable con cuidado, una liberación incontrolada puede causar lesiones graves. a partes del cuerpo desprotegidas, particularmente ojos.

2. Mantenga la cara fuera del camino directo de una cuerda elástica en caso de que de repente se cierra hacia

atrás, 3. No estire el cable más que la carga nominal, la fuerza de tracción máxima de el retractor es de 300N

4. Estirar demasiado el cable puede causar fallas en el gancho, lo que resulta en liberación incontrolada. 5.

Inspeccione los ganchos para asegurarse de que no estén doblados ni dañados.

6. Utilice gafas de seguridad al colocar y soltar.

7. Asegure los ganchos con cuidado. No fije el gancho por la punta.

8. El punto de tensión correcto del retractor debe ser la parte superior de la abertura.

fin. No tire de ningún objeto más allá del tamaño del retractor.

LISTA DE MODELOS

| Modelo | SN | Cantidad | Longitud (pulgadas) | Tipo de gancho |
|--------|----------|----------|---------------------|----------------------|
| 1 | HMTLS-02 | 10 | 24 | Gancho en S |
| 2 | HMTLS-01 | 50 | 21 | Gancho en S |
| 3 | HMTLS-03 | 10 | 36 | Gancho en S |
| 4 | HMTLS-04 | 4 | 40 | Gancho en S |
| 5 | HMTLS-05 | 4 | 36 | Gancho en S |
| | | 10 | 21 | |
| | | 6 | 15 | |
| 6 | HMTLS-06 | 50 | 31 | gancho en forma de S |

Uso del producto : agrupar y asegurar objetos.

Fabricante: Shanghaimuxinmuyeyouxiangongsi

Dirección: Shuangchenglu 803nong11hao1602A-1609shi, baoshanqu, shanghai 200000 CN.

Importado a AUS: SIHAO PTY LTD, 1 ROKEVA STREETEASTWOOD NSW 2122 Australia

Importado a EE. UU.: Sanven Technology Ltd., Suite 250, 9166 Anaheim Place, Rancho Cucamonga, CA 91730



E-CrossStu GmbH

Mainzer Landstr.69, 60329 Fráncfort del Meno.



YH CONSULTING LIMITADO.

C/O YH Consulting Limited Oficina 147, Centurion House, London Road, Staines upon Thames, Surrey, TW18 4AX

VEVOR®

TOUGH TOOLS, HALF PRICE

Soporte técnico y certificado de garantía electrónica

www.vevor.com/support

VEVOR[®]

TOUGH TOOLS, HALF PRICE

Wsparcie techniczne i certyfikat e-gwarancji
www.vevor.com/support

PASKI BUNGE

MODEL: HMTLS-02/ HMTLS-01/ HMTLS-03/
HMTLS-04/ HMTLS-05/ HMTLS-06

Nadal dokładamy wszelkich starań, aby zapewnić Państwu narzędzia w konkurencyjnej cenie.

„Zaoszczędź o połowę”, „o połowę ceny” lub inne podobne wyrażenia używane przez nas przedstawiają jedynie szacunkową oszczędność, jaką możesz zyskać kupując u nas określone narzędzia w porównaniu z głównymi najlepszymi markami i niekoniecznie oznaczają uwzględnienie wszystkich kategorii oferowanych narzędzi przez nas. Przypominamy, aby podczas składania zamówienia u nas dokładnie sprawdzić, czy faktycznie oszczędzasz połowę w porównaniu z czołowymi markami.

VEVOR®

TOUGH TOOLS, HALF PRICE

PASKI BUNGE



HMTLS-02



HMTLS-01



HMTLS-03



HMTLS-04



HMTLS-05



HMTLS-06

Zdjęcie w celach informacyjnych

POTRZEBUJESZ POMOCY? SKONTAKTUJ SIĘ Z NAMI!

Masz pytania dotyczące produktu? Potrzebujesz wsparcia technicznego? Proszę bardzo skontaktuj się z nami:

Wsparcie techniczne i certyfikat e-gwarancji
www.vevor.com/support

To jest oryginalna instrukcja. Prosimy o zapoznanie się ze wszystkimi instrukcjami zawartymi w instrukcji ostrożnie przed rozpoczęciem pracy. VEVOR zastrzega sobie jasną interpretację naszych instrukcja obsługi. Wygląd produktu podlega produkt, który otrzymałeś. Proszę nam wybaczyć, że nie będziemy Państwa ponownie informować, jeśli są jakieś aktualizacje technologii lub oprogramowania naszego produktu.

INSTRUKCJE BEZPIECZEŃSTWA I ŚRODKI OSTROŻNOŚCI

⚠️ OSTRZEŻENIE:

1. Ostrożnie naciągaj przewód, niekontrolowane uwolnienie może spowodować poważne obrażenia do niechronionych części ciała, zwłaszcza oczu.
2. Trzymaj twarz z dala od bezpośredniej drogi linki bungee, na wypadek gdyby nagle się zerwała zatrzaskuje się z powrotem.
3. Nie rozciągaj sznurka bardziej niż obciążenie znamionowe, maksymalna siła ciągnąca zwijacz ma siłę 300N
4. Nadmierne rozciągnięcie sznurka może spowodować awarię haka, co może skutkować nagłym jego zaciągnięciem niekontrolowane uwolnienie.
5. sprawdź haki, czy nie są wygięte lub uszkodzone.
6. Podczas mocowania i odłączania noś okulary ochronne.
7. Ostrożnie zabezpiecz haczyki. Nie mocuj haka za jego końcówkę.
8. Prawidłowy punkt naprężenia zwijacza powinien znajdować się na górze otwartej przestrzeni koniec. Proszę nie ciągnąć żadnego przedmiotu przekraczającego rozmiar zwijacza.

LISTA MODELI

| Model | SN | Ilość | Długość (cale) | Typ haka |
|-------|----------|-------|----------------|----------|
| 1 | HMTLS-02 | 10 | 24 | Hak S |
| 2 | HMTLS-01 | 50 | 21 | Hak S |
| 3 | HMTLS-03 | 10 | 36 | Hak S |
| 4 | HMTLS-04 | 4 | 40 | Hak S |
| 5 | HMTLS-05 | 4 | 36 | Hak S |
| | | 10 | 21 | |
| | | 6 | 15 | |
| 6 | HMTLS-06 | 50 | 31 | Hak S |

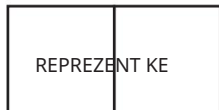
Zastosowanie produktu : łączenie i zabezpieczanie przedmiotów

Producent: Shanghaimuxinmuyeyouxiangongsi

Adres: Shuangchenglu 803nong11hao1602A-1609shi, baoshanqu, szanghaj
200000 CN.

Import do AUS: SIHAO PTY LTD, 1 ROKEVA STREETEASTWOOD NSW
2122 Australii

Import do USA: Sanven Technology Ltd., Suite 250, 9166 Anaheim Place, Rancho
Cucamonga, CA 91730



E-CrossStu GmbH

Mainzer Landstr.69, 60329 Frankfurt nad Menem.



YH CONSULTING SPÓŁKA Z OGRANICZONĄ ODPOWIEDZIALNOŚCIĄ.

C/O YH Consulting Limited Office 147, Centurion House,
London Road, Staines-upon-Thames, Surrey, TW18 4AX

VEVOR®

TOUGH TOOLS, HALF PRICE

Wsparcie techniczne i certyfikat e-gwarancji

www.vevor.com/support

VEVOR[®]

TOUGH TOOLS, HALF PRICE

Technische ondersteuning en e-garantiecertificaat

www.vevor.com/support

BUNGEE-BANDEN

MODEL: HMTLS-02/ HMTLS-01/ HMTLS-03/

HMTLS-04/ HMTLS-05/ HMTLS-06

Wij blijven ons inzetten om u gereedschap te bieden tegen een concurrerende prijs.

'Bespaar de helft', 'Halve prijs' of andere soortgelijke uitdrukkingen die door ons worden gebruikt vertegenwoordigen slechts een schatting van de besparingen die u zou kunnen profiteren als u bepaalde gereedschappen bij ons koopt in vergelijking met de grote topmerken en betekenen niet noodzakelijkerwijs dat ze alle aangeboden categorieën gereedschappen dekken. door ons. U wordt er vriendelijk aan herinnerd om bij het plaatsen van een bestelling bij ons zorgvuldig te verifiëren of u daadwerkelijk de helft bespaart in vergelijking met de grote topmerken.

VEVOR®

TOUGH TOOLS, HALF PRICE

BUNGEE-BANDEN



HMTLS-02



HMTLS-01



HMTLS-03



HMTLS-04



HMTLS-05



HMTLS-06

Foto ter referentie

HULP NODIG? NEEM CONTACT MET ONS OP!

Heeft u productvragen? Technische ondersteuning nodig? Neem gerust contact met ons op

neem contact met ons op:

Technische ondersteuning en e-garantiecertificaat
www.vevor.com/support

Dit is de originele instructie, lees alle handleidingen zorgvuldig voordat u ermee aan de slag gaat. VEVOR behoudt zich een duidelijke interpretatie van onze gebruikershandleiding. Het uiterlijk van het product is onderworpen aan de product dat u heeft ontvangen. Vergeef ons alstublieft dat wij u niet nogmaals informeren er zijn technologie- of software-updates voor ons product.

VEILIGHEIDSINSTRUCTIES EN VOORZORGSMAATREGELEN

WAARSCHUWING:

1. Trek het snoer voorzichtig uit. Ongecontroleerd loslaten kan ernstig letsel veroorzaken onbeschermde lichaamsdelen, vooral de ogen.
2. Houd uw gezicht buiten het directe pad van een bungeekoord voor het geval dit plotseling gebeurt springt terug,
3. Rek het snoer niet meer uit dan de nominale belasting, maximale trekkracht van het oprolmechanisme is 300N
4. Als het snoer te strak wordt uitgerekt, kan dit ertoe leiden dat de haak kapot gaat, met plotselinge gevolgen tot gevolg ongecontroleerde vrijlating.
5. Inspecteer de haken om er zeker van te zijn dat ze niet verbogen of beschadigd zijn.
6. Draag een veiligheidsbril bij het bevestigen en losmaken.
7. Maak de haken zorgvuldig vast. Bevestig de haak niet aan de punt.
8. Het juiste spanningspunt van het oprolmechanisme moet de bovenkant van de opening zijn einde. Trek geen enkel voorwerp dat groter is dan de grootte van het oprolmechanisme.

MODELLIJST

| SN-model | Aantal | Lengte (inch) | Type haak | |
|------------|--------|---------------|-----------|--|
| 1 HMTLS-02 | 10 | 24 | S-haak | |
| 2 HMTLS-01 | 50 | 21 | S-haak | |
| 3 HMTLS-03 | 10 | 36 | S-haak | |
| 4 HMTLS-04 | 4 | 40 | S-haak | |
| 5 HMTLS-05 | 4 | 36 | S-haak | |
| | 10 | 21 | | |
| | 6 | 15 | | |
| 6 HMTLS-06 | 50 | 31 | S-haak | |

Productgebruik : voorwerpen bundelen en beveiligen

Fabrikant: Shanghai muxinmuyeyouxiangongsi

Adres: Shuangchenglu 803nong11hao1602A-1609shi, baoshanqu, shanghai
200000 CN.

Geïmporteerd naar AUS: SIHAO PTY LTD, 1 ROKEVA STREET EASTWOOD NSW
2122 Australië

Geïmporteerd naar de VS: Sanven Technology Ltd., Suite 250, 9166 Anaheim
Place, Rancho Cucamonga, CA 91730



E-CrossStu GmbH

Mainzer Landstr.69, 60329 Frankfurt am Main.



YH CONSULTING LIMITED.

C/O YH Consulting Limited Kantoor 147, Centurion House,
London Road, Staines-upon-Thames, Surrey, TW18 4AX

VEVOR®

TOUGH TOOLS, HALF PRICE

Technische ondersteuning en e-garantiecertificaat

www.vevor.com/support

VEVOR[®]

TOUGH TOOLS, HALF PRICE

Teknisk support och e-garanticertifikat

www.vevor.com/support

BUNGE-REMMAR

MODELL: HMTLS-02/ HMTLS-01/ HMTLS-03/

HMTLS-04/ HMTLS-05/ HMTLS-06

Vi fortsätter att vara engagerade i att ge dig verktyg till konkurrenskraftiga priser.

"Spara hälften", "halva priset" eller andra liknande uttryck som används av oss representerar bara en uppskattning av besparingar du kan dra nytta av att köpa vissa verktyg hos oss jämfört med de stora toppmärkena och betyder inte nödvändigtvis att täcka alla kategorier av verktyg som erbjuds av oss. Du påminns vänligen om att noggrant kontrollera när du gör en beställning hos oss om du faktiskt sparar hälften i jämförelse med de främsta stora varumärkena.

VEVOR®

TOUGH TOOLS, HALF PRICE

BUNGE-REMMAR



HMTLS-02



HMTLS-01



HMTLS-03



HMTLS-04



HMTLS-05



HMTLS-06

Foto för referens

BEHÖVER HJÄLP? KONTAKTA OSS!

Har du produktfrågor? Behöver du teknisk support? Du får gärna kontakta oss:

Teknisk support och e-garanticertifikat
www.vevor.com/support

Detta är den ursprungliga instruktionen, läs alla manualer noggrant innan användning. VEVOR reserverar sig för en tydlig tolkning av vår bruksanvisning. Produktens utseende ska vara beroende av produkt du fått. Förlåt oss att vi inte kommer att informera dig igen om det finns någon teknik eller mjukvaruuppdateringar på vår produkt.

SÄKERHETSINSTRUKTIONER OCH FÖRSIKTIGHETSÅTGÄRDER

VARNING:

1. Sträck ut sladden försiktigt, okontrollerad frigöring kan orsaka allvarliga skador oskyddade kroppsdelar, särskilt ögon.
2. Håll ansiktet borta från den direkta banan för en bungee-snöre ifall det plötsligt snäpper tillbaka, 3. Sträck inte sladden mer än Betygsbelastning, maximal dragkraft på upprullaren är 300N
4. Översträckt sladd kan orsaka krokfel, vilket resulterar i plötsligt okontrollerad frisättning.
5. inspektera krokarna för att säkerställa att de inte är böjda eller skadade.
6. Använd skyddsglasögon när du fäster och släpper.
7. Fäst krokarna noggrant. Fäst inte kroken vid spetsen.
8. Rätt spänningspunkt för upprullningsdonet bör vara toppen av det öppna avsluta. Vänligen dra inte något föremål utöver upprullningsdonets storlek.

MODELLLISTA

| SN-modell | Antal | Längd(tum) | Kroktyp | |
|------------|-------|------------|---------|--|
| 1 HMTLS-02 | 10 | 24 | S Krok | |
| 2 HMTLS-01 | 50 | 21 | S Krok | |
| 3 HMTLS-03 | 10 | 36 | S Krok | |
| 4 HMTLS-04 | 4 | 40 | S Krok | |
| 5 HMTLS-05 | 4 | 36 | S Krok | |
| | 10 | 21 | | |
| | 6 | 15 | | |
| 6 HMTLS-06 | 50 | 31 | S krok | |

Produktanvändning : bunta och säkra föremål

Tillverkare: Shanghaimuxinmuyeyouxiangongsi

Adress: Shuangchenglu 803nong11hao1602A-1609shi, baoshanqu, shanghai 200000 CN.

Importerad till AUS: SIHAO PTY LTD, 1 ROKEVA STREETEASTWOOD NSW 2122 Australien

Importerad till USA: Sanven Technology Ltd., Suite 250, 9166 Anaheim Place, Rancho Cucamonga, CA 91730



E-CrossStu GmbH

Mainzer Landstr.69, 60329 Frankfurt am Main.



YH CONSULTING LIMITED.

C/O YH Consulting Limited Office 147, Centurion House, London Road, Staines-upon-Thames, Surrey, TW18 4AX

VEVOR®

TOUGH TOOLS, HALF PRICE

Teknisk support och e-garanticertifikat

www.vevor.com/support