

# **VEVOR<sup>®</sup>**

**TOUGH TOOLS, HALF PRICE**

Technical Support and E-Warranty Certificate [www.vevor.com/support](http://www.vevor.com/support)

## **Acoustic Foam Panels**

**MODEL:**

**SJBJ50-24/SJBJ25-48/JZTBJ50-48**

We continue to be committed to provide you tools with competitive price. "Save Half", "Half Price" or any other similar expressions used by us only represents an estimate of savings you might benefit from buying certain tools with us compared to the major top brands and does not necessarily mean to cover all categories of tools offered by us. You are kindly reminded to verify carefully when you are placing an order with us if you are actually Saving Half in comparison with the top major brands.

# VEVOR<sup>®</sup>

TOUGH TOOLS, HALF PRICE

## Acoustic Foam Panels

MODEL: SJB50-24/SJB25-48/JZTBJ50-48



### NEED HELP? CONTACT US!

Have product questions? Need technical support? Please feel free to contact us:

**Technical Support and E-Warranty Certificate**  
[www.vevor.com/support](http://www.vevor.com/support)

This is the original instruction, please read all manual instructions carefully before operating. VEVOR reserves a clear interpretation of our user manual. The appearance of the product shall be subject to the product you received. Please forgive us that we won't inform you again if there are any technology or software updates on our product.

### SECURITY & WARNINGS

#### WARNING:

1. Keep children and pets away during assembly.
2. Please assemble the product in strict accordance with the instructions. Incorrect assembly could be hazardous.
3. Do not try to assemble the product when feeling tired or when under the influence of alcohol, drugs or medication.

**SAVE THESE INSTRUCTIONS**

## PARAMETER LIST

Model	SJBJ50-24	SJBJ25-48	JZTBJ50-48
Quantity	24pcs	48pcs	48pcs
Size	300*300*50mm	300*300*25mm	300*300*50mm
density	30kg/m <sup>3</sup>	30kg/m <sup>3</sup>	30kg/m <sup>3</sup>
Product texture	triangle	triangle	Pyramid shape

Note: The instruction manual picture is the model SJBJ25-48, please refer to the physical objects for other models.

## INSTRUCTIONS


1. Open the box and remove the product from the compression bag.

2. Spread the product on an open ground and stand for 24-48 hours.


Note: To enable the product to quickly reply to the shape, the product can be exposed in the sun for 24 hours or use a hot fan to blow the product, but the temperature should not be too high:

3. Remove the wall of dust and dirt.

4. Split self-adhesive.



5. Paste the product on the wall for personal purposes



Note: Adjust the direction and quantity of the paste according to their own needs.

## CAUSE OF PRODUCT PROBLEM

Question	Ways of resolution
The product thickness is not up to the standard	Product did not return to the shape, it is recommended to stand for 24-48 hours
Product paste on the wall to fall off	The wall is not clean, it is recommended to clean the wall and dry, and apply the universal glue on the product paste surface

**Manufacturer:** Shanghaimuxinmuyeyouxiangongsi

**Address:** Shuangchenglu 803nong11hao1602A-1609shi, baoshanqu, shanghai 200000 CN.

**Imported to AUS:** SIHAO PTY LTD. 1 ROKEVA STREETEASTWOOD NSW 2122 Australia

**Imported to USA:** Sanven Technology Ltd. Suite 250, 9166 Anaheim Place, Rancho Cucamonga, CA 91730

<b>UK</b>	<b>REP</b>
-----------	------------

YH CONSULTING LIMITED. C/O YH Consulting Limited Office 147, Centurion House, London Road, Staines-upon-Thames, Surrey, TW18 4AX

<b>EC</b>	<b>REP</b>
-----------	------------

E-CrossStu GmbH  
Mainzer Landstr.69,  
60329 Frankfurt am Main.

# VEVOR®

**TOUGH TOOLS, HALF PRICE**

**Technical Support and E-Warranty Certificate**

[www.vevor.com/support](http://www.vevor.com/support)

# VEVOR®

## TOUGH TOOLS, HALF PRICE

Assistance technique et certificat de garantie électronique [www.vevor.com/support](http://www.vevor.com/support)

### Panneaux en mousse acoustique

MODÈLE:

SJBJ50-24/SJBJ25-48/JZTBJ50-48

Nous continuons à nous engager à vous fournir des outils à des prix compétitifs. « Économisez la moitié », « Moitié prix » ou toute autre expression similaire utilisée par nous ne représente qu'une estimation des économies que vous pourriez réaliser en achetant certains outils chez nous par rapport aux grandes marques et ne couvre pas nécessairement toutes les catégories d'outils que nous proposons. Nous vous rappelons de bien vouloir vérifier soigneusement lorsque vous passez une commande chez nous si vous économisez réellement la moitié par rapport aux grandes marques.

**VEVOR**<sup>®</sup>  
**TOUGH TOOLS, HALF PRICE**

Panneaux en mousse acoustique

MODÈLE : SBBJ50-24/SBBJ25-48/JZTBJ50-48



**BESOIN D'AIDE? CONTACTEZ-NOUS!**

Vous avez des questions sur nos produits ? Vous avez besoin d'assistance technique ?  
N'hésitez pas

à nous contacter : Assistance technique et certificat de garantie  
électronique [www.vevor.com/support](http://www.vevor.com/support)

Il s'agit de la notice d'utilisation d'origine. Veuillez lire attentivement toutes les instructions du manuel avant de l'utiliser. VEVOR se réserve le droit d'interpréter clairement notre manuel d'utilisation. L'apparence du produit dépend du produit que vous avez reçu. Veuillez nous excuser, nous ne vous informerons plus en cas de mise à jour technologique ou logicielle de notre produit.

## SÉCURITÉ ET AVERTISSEMENTS

### AVERTISSEMENT:

1. Gardez les enfants et les animaux domestiques éloignés pendant le montage.
2. Veuillez assembler le produit en stricte conformité avec les instructions.  
Un assemblage incorrect peut être dangereux.
3. N'essayez pas d'assembler le produit lorsque vous vous sentez fatigué ou sous l'influence de l'alcool, de drogues ou de médicaments.

**CONSERVEZ CES INSTRUCTIONS**

## LISTE DES PARAMÈTRES

Modèle	SJBJ50-24 24	SJBJ25-48 48	JZTBJ50-48
Quantité	pièces	pièces	48 pièces
Taille	300*300*50mm 300*300*25mm 300*300*50mm		
densité	Triangle	Triangle	30kg/m <sup>3</sup>
Texture du produit	de 30 kg/m <sup>3</sup>	de 30 kg/m <sup>3</sup>	Forme pyramidale

Remarque : l'image du manuel d'instructions correspond au modèle SJBJ25-48, veuillez vous référer aux objets physiques pour d'autres modèles.

## INSTRUCTIONS

1. Ouvrez la boîte et retirez le produit du sac de compression.
2. Répartir le produit sur un sol dégagé et laisser reposer pendant 24 à 48 heures.

Remarque : pour permettre au produit de répondre rapidement à la forme, le produit peut être exposé au soleil pendant 24 heures ou utiliser un ventilateur chaud pour souffler le produit, mais la température ne doit pas être trop élevée :

3. Retirez la poussière et la saleté du mur.
4. Auto-adhésif séparé.



5. Collez le produit sur le mur à des fins personnelles



Remarque : ajustez la direction et la quantité de pâte selon vos propres besoins.  
besoins.

## CAUSE DU PROBLEME DU PRODUIT

Question	Moyens de résolution
L'épaisseur du produit n'est pas conforme à la norme	Le produit n'a pas repris sa forme, il est recommandé de le laisser reposer pendant 24 à 48 heures
Produit à coller sur le mur pour tomber	Le mur n'est pas propre, il est recommandé de nettoyer le mur et de le sécher, puis d'appliquer la colle universelle sur la surface de la pâte du produit

Fabricant : Shangkaimuxinmuyeyouxiangongsi Adresse :

Shuangchenglu 803nong11hao1602A-1609shi, baoshanqu, shanghai 200000 CN.

Importé en Australie : SIHAO PTY LTD. 1 ROKEVA STREETEASTWOOD NSW 2122  
Australie

Importé aux États-Unis : Sanven Technology Ltd. Suite 250, 9166 Anaheim Place,  
Rancho Cucamonga, CA 91730

REPRÉSENTANT	DU ROYAUME-UNI
--------------	----------------

YH CONSULTING LIMITED. C/O YH Consulting Limited  
Bureau 147, Centurion House, London Road, Staines-  
upon-Thames, Surrey, TW18 4AX

REPRÉSENTANT	DE LA CE
--------------	----------

E-CrossStu GmbH  
Mainzer Landstr.69,  
60329 Francfort-sur-le-Main.

# VEVOR®

## TOUGH TOOLS, HALF PRICE

Assistance technique et certificat de garantie  
électronique [www.vevor.com/support](http://www.vevor.com/support)

# **VEVOR<sup>®</sup>**

## **TOUGH TOOLS, HALF PRICE**

Technischer Support und E-Garantie-Zertifikat [www.vevor.com/support](http://www.vevor.com/support)

### **Akustikschaumstoffplatten**

**MODELL:**

**SJBJ50-24/SJBJ25-48/JZTBJ50-48**

Wir sind weiterhin bestrebt, Ihnen Werkzeuge zu wettbewerbsfähigen Preisen anzubieten. „Sparen Sie die Hälfte“, „Halber Preis“ oder andere ähnliche Ausdrücke, die wir verwenden, stellen nur eine Schätzung der Ersparnis dar, die Sie beim Kauf bestimmter Werkzeuge bei uns im Vergleich zu den großen Topmarken erzielen können, und decken nicht unbedingt alle von uns angebotenen Werkzeugkategorien ab. Wir möchten Sie freundlich daran erinnern, bei Ihrer Bestellung bei uns sorgfältig zu prüfen, ob Sie im Vergleich zu den großen Topmarken tatsächlich die Hälfte sparen.

# VEVOR®

TOUGH TOOLS, HALF PRICE

Akustikschaumstoffplatten

MODELL: SJB50-24/SJB50-48/JZTBJ50-48



**Brauchen Sie Hilfe? Kontaktieren Sie uns!**

Haben Sie Fragen zum Produkt? Benötigen Sie technischen Support? Bitte kontaktieren Sie uns:

**Technischer Support und E-Garantie-Zertifikat [www.vevor.com/support](http://www.vevor.com/support)**

Dies ist die Originalanleitung. Bitte lesen Sie alle Anweisungen sorgfältig durch, bevor Sie das Gerät in Betrieb nehmen. VEVOR behält sich eine klare Auslegung unserer Bedienungsanleitung vor. Das Erscheinungsbild des Produkts richtet sich nach dem Produkt, das Sie erhalten haben. Bitte verzeihen Sie uns, dass wir Sie nicht erneut informieren, wenn es Technologie- oder Software-Updates für unser Produkt gibt.

## **SICHERHEIT UND WARNHINWEISE**

### **WARNUNG:**

1. Halten Sie Kinder und Haustiere während der Montage fern.
2. Bitte montieren Sie das Produkt streng gemäß der Anleitung.  
Eine falsche Montage kann gefährlich sein.
3. Versuchen Sie nicht, das Produkt zusammenzubauen, wenn Sie sich müde fühlen oder unter dem Einfluss von Alkohol, Drogen oder Medikamenten stehen.

**BEWAHREN SIE DIESE ANWEISUNGEN AUF**

## PARAMETERLISTE

Modell	SJBJ50-24 24	SJBJ25-48 48	JZTBJ50-48
Menge	Stück	Stück	48 Stück
Größe	300 x 300 x 50 mm	300 x 300 x 25 mm	300 x 300 x 50 mm
Dichte	30kg/m <sup>3</sup>	30kg/m <sup>3</sup>	30kg/m <sup>3</sup>
Produkttextur	Dreieck	Dreieck	Pyramidenform

Hinweis: Das Bild der Bedienungsanleitung zeigt das Modell SJBJ25-48.

zu den physischen Objekten für andere Modelle.

## ANWEISUNGEN

1. Öffnen Sie die Schachtel und nehmen Sie das Produkt aus dem Kompressionsbeutel.
2. Verteilen Sie das Produkt auf einer offenen Fläche und lassen Sie es 24–48 Stunden lang stehen.

Hinweis: Damit das Produkt schnell auf die Form reagieren kann, kann das Produkt

24 Stunden lang der Sonne ausgesetzt werden oder einen heißen Ventilator verwenden, um das Produkt zu blasen, aber die Temperatur sollte nicht zu hoch sein:

3. Entfernen Sie Staub und Schmutz von der Wand.
4. Split selbstklebend.



5. Kleben Sie das Produkt für persönliche Zwecke an die Wand



Hinweis: Passen Sie die Richtung und Menge der Paste entsprechend Ihren eigenen Bedürfnisse.

## URSACHE DES PRODUKTPROBLEMS

Frage	Lösungsmöglichkeiten
Die Produktdicke entspricht nicht dem Standard	Das Produkt kehrte nicht in die Form zurück. Es wird empfohlen, es 24 bis 48 Stunden lang stehen zu lassen.
Produktpaste an der Wand abfallen	Die Wand ist nicht sauber. Es wird empfohlen, die Wand zu reinigen, zu trocknen und den Universalkleber auf die Produktpastenoberfläche aufzutragen.

**Hersteller:** Shanghaimuxinmuyeyouxiangongsi **Adresse:**

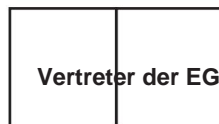
Shuangchenglu 803nong11hao1602A-1609shi, baoshanqu, Shanghai 200000 CN.

**Nach AUS importiert:** SIHAO PTY LTD. 1 ROKEVA STREETEASTWOOD NSW 2122  
Australien

**Importiert in die USA:** Sanven Technology Ltd. Suite 250, 9166 Anaheim Place,  
Rancho Cucamonga, CA 91730



YH CONSULTING LIMITED. C/O YH Consulting Limited  
Office 147, Centurion House, London Road, Staines-  
upon-Thames, Surrey, TW18 4AX



E-CrossStu GmbH  
Mainzer Landstr.69,  
60329 Frankfurt am Main.

# VEVOR®

## TOUGH TOOLS, HALF PRICE

Technischer Support und E-Garantie-Zertifikat

[www.vevor.com/support](http://www.vevor.com/support)

# VEVOR<sup>®</sup>

## TOUGH TOOLS, HALF PRICE

Supporto tecnico e certificato di garanzia elettronica [www.vevor.com/support](http://www.vevor.com/support)

### Pannelli in schiuma acustica

**MODELLO:**

**Modello SBBJ50-24/SBBJ25-48/JZTBJ50-48**

Continuiamo a impegnarci per fornirvi strumenti a prezzi competitivi.

"Risparmia la metà", "Metà prezzo" o qualsiasi altra espressione simile da noi utilizzata rappresenta solo una stima del risparmio che potresti ottenere acquistando determinati utensili con noi rispetto ai principali marchi principali e non significa necessariamente coprire tutte le categorie di utensili da noi offerti. Ti ricordiamo gentilmente di verificare attentamente quando effettui un ordine con noi se stai effettivamente risparmiando la metà rispetto ai principali marchi principali.

# VEVOR<sup>®</sup>

TOUGH TOOLS, HALF PRICE

Pannelli in schiuma acustica

MODELLO: SJB50-24/SJB25-48/JZTBJ50-48



**HAI BISOGNO DI AIUTO? CONTATTACI!**

Hai domande sul prodotto? Hai bisogno di supporto tecnico? Non esitare a contattarci:

**Supporto**

**tecnico e certificato di garanzia elettronica [www.vevor.com/](http://www.vevor.com/)**

**support**

Questa è l'istruzione originale, si prega di leggere attentamente tutte le istruzioni del manuale prima di utilizzare. VEVOR si riserva una chiara interpretazione del nostro manuale utente. L'aspetto del prodotto sarà soggetto al prodotto ricevuto. Vi preghiamo di perdonarci se non vi informeremo di nuovo se ci sono aggiornamenti tecnologici o software sul nostro prodotto.

## **SICUREZZA E AVVERTENZE**

### **AVVERTIMENTO:**

1. Tenere lontani bambini e animali domestici durante il montaggio.
2. Si prega di montare il prodotto seguendo scrupolosamente le istruzioni.

Un montaggio non corretto potrebbe rivelarsi pericoloso.

3. Non provare a montare il prodotto quando ci si sente stanchi o sotto l'effetto di alcol, droghe o farmaci.

**SALVA QUESTE ISTRUZIONI**

## ELENCO PARAMETRI

Modello	SJBJ50-24 24	SJBJ25-48 48	Modello JZTBJ50-48
Quantità	pezzi	pezzi	48 pezzi
Misurare	300*300*50mm 300*300*25mm	300*300*50mm	
densità	triangolo	triangolo	30kg/m <sup>3</sup>
Texture del prodotto	da 30 kg/m <sup>3</sup>	da 30 kg/m <sup>3</sup>	Forma piramidale

Nota: l'immagine del manuale di istruzioni è il modello SJBJ25-48, fare riferimento agli oggetti fisici per altri modelli.

## ISTRUZIONI


1. Aprire la scatola ed estrarre il prodotto dal sacchetto di compressione.
2. Distribuire il prodotto su una superficie aperta e lasciare agire per 24-48 ore.

Nota: per consentire al prodotto di rispondere rapidamente alla forma, il prodotto può esporre al sole per 24 ore o utilizzare un ventilatore caldo per soffiare sul prodotto, ma

la temperatura non deve essere troppo alta:

3. Rimuovere la parete di polvere e sporcizia.

4. Autoadesivo diviso.



5. Incollare il prodotto sul muro per scopi personali



Nota: adattare la direzione e la quantità della pasta in base alle proprie esigenze esigenze.

## CAUSA DEL PROBLEMA DEL PRODOTTO

Domanda	Modi di risoluzione
Lo spessore del prodotto non è conforme allo standard	Il prodotto non ha ripreso la forma, si consiglia di lasciarlo riposare per 24-48 ore
Prodotto incollato sul muro per cadere	Il muro non è pulito, si consiglia di pulire il muro e asciugarlo, quindi applicare la colla universale sulla superficie della pasta del prodotto

**Produttore:** Shanghaimuxinmuyeyouxiangongsi **Indirizzo:**


Shuangchenglu 803nong11hao1602A-1609shi, baoshanqu, shanghai 200000 CN.

**Importato in AUS:** SIHAO PTY LTD. 1 ROKEVA STREETEASTWOOD NSW 2122 Australia

**Importato negli USA:** Sanven Technology Ltd. Suite 250, 9166 Anaheim Place, Rancho Cucamonga, CA 91730



YH CONSULTING LIMITED. C/O YH Consulting Limited  
Ufficio 147, Centurion House, London Road, Staines-upon-Thames, Surrey, TW18 4AX



E-CrossStu GmbH  
Mainzer Landstr.69,  
60329 Francoforte sul Meno.

# VEVOR®

## TOUGH TOOLS, HALF PRICE

Supporto tecnico e certificato di garanzia elettronica

[www.vevor.com/support](http://www.vevor.com/support)

# VEVOR®

## TOUGH TOOLS, HALF PRICE

Soporte técnico y certificado de garantía electrónica [www.vevor.com/support](http://www.vevor.com/support)

### Paneles de espuma acústica

MODELO:

SJBJ50-24/SJBJ25-48/JZTBJ50-48

Seguimos comprometidos a brindarle herramientas a precios competitivos.

"Ahorre la mitad", "mitad de precio" o cualquier otra expresión similar que utilicemos solo representa una estimación del ahorro que podría obtener al comprar ciertas herramientas con nosotros en comparación con las principales marcas y no necesariamente significa que cubra todas las categorías de herramientas que ofrecemos. Le recordamos que, al realizar un pedido con nosotros, verifique cuidadosamente si realmente está ahorrando la mitad en comparación con las principales marcas.

**VEVOR**<sup>®</sup>  
**TOUGH TOOLS, HALF PRICE**

Paneles de espuma acústica

MODELO:SJBJ50-24/SJBJ25-48/JZTBJ50-48



¿NECESITA AYUDA? ¡CONTÁCTENOS!

¿Tiene preguntas sobre el producto? ¿Necesita asistencia técnica? No dude en ponerse en contacto con

nosotros: Asistencia técnica y certificado de garantía electrónica

[www.vevor.com/support](http://www.vevor.com/support)

Estas son las instrucciones originales, lea atentamente todas las instrucciones del manual antes de utilizar el producto. VEVOR se reserva una interpretación clara de nuestro manual de usuario.

La apariencia del producto estará sujeta al producto que recibió. Perdónenos por no informarle nuevamente si hay actualizaciones de tecnología o software en nuestro producto.

## SEGURIDAD Y ADVERTENCIAS

### ADVERTENCIA:

1. Mantenga a los niños y a las mascotas alejados durante el montaje.
2. Por favor, monte el producto siguiendo estrictamente las instrucciones.

Un montaje incorrecto podría resultar peligroso.

3. No intente ensamblar el producto si se siente cansado o bajo la influencia de alcohol, drogas o medicamentos.

**GUARDE ESTAS INSTRUCCIONES**

## LISTA DE PARÁMETROS

Modelo	SJBJ50-24	SJBJ25-48	JZTBJ50-48
Cantidad	24 piezas	48	48 piezas
Tamaño	piezas 300*300*50 mm 300*300*25 mm 300*300*50 mm		
densidad	Triángulo	Triángulo	30 kg/m <sup>3</sup>
Textura del producto	de 30 kg/m <sup>3</sup>	de 30 kg/m <sup>3</sup>	Forma de pirámide

Nota: La imagen del manual de instrucciones es del modelo SJBJ25-48, consulte a los objetos físicos para otros modelos.


## INSTRUCCIONES

1. Abra la caja y saque el producto de la bolsa de compresión.
2. Extender el producto sobre una superficie abierta y dejar reposar durante 24-48 horas.

Nota: Para permitir que el producto responda rápidamente a la forma, el producto puede No exponer al sol durante 24 horas ni utilizar un ventilador caliente para soplar el producto, pero La temperatura no debe ser demasiado alta:

3. Quite el polvo y la suciedad de la pared.

4. Autoadhesivo dividido.



5. Pegue el producto en la pared para uso personal.



Nota: Ajuste la dirección y la cantidad de la pasta según sus propias necesidades.  
necesidades.


## CAUSA DEL PROBLEMA DEL PRODUCTO

Pregunta	Formas de resolución
El espesor del producto no está a la altura del estándar	El producto no volvió a su forma original, se recomienda dejarlo reposar durante 24-48 horas.
La pasta del producto se desprende de la pared	La pared no está limpia, se recomienda limpiar la pared y secarla, y aplicar el pegamento universal sobre la superficie de la pasta del producto.


Fabricante: Shanghaimuxinmuyeyouxiangongsi Dirección:  
Shuangchenglu 803nong11hao1602A-1609shi, baoshanqu, shanghai 200000 CN.

Importado a AUS: SIHAO PTY LTD. 1 ROKEVA STREETEASTWOOD NSW 2122  
Australia

Importado a EE. UU.: Sanven Technology Ltd. Suite 250, 9166 Anaheim Place, Rancho  
Cucamonga, CA 91730



YH CONSULTING LIMITED. A LA DIRECCIÓN DE YH  
Consulting Limited Oficina 147, Centurion House, London  
Road, Staines-upon-Thames, Surrey, TW18 4AX



E-CrossStu GmbH  
Mainzer Landstr.69,  
60329 Fráncfort del Meno.

# VEVOR®

## TOUGH TOOLS, HALF PRICE

Soporte técnico y certificado de garantía electrónica

[www.vevor.com/support](http://www.vevor.com/support)

# VEVOR®

## TOUGH TOOLS, HALF PRICE

Wsparcie techniczne i certyfikat gwarancji elektronicznej [www.vevor.com/support](http://www.vevor.com/support)

### Panele z pianki akustycznej

MODEL:

SJB50-24/SJB25-48/JZTB50-48

Nadal staramy się oferować Państwu narzędzia w konkurencyjnych cenach.

„Oszczędzaj połowę”, „Połowa ceny” lub inne podobne wyrażenia używane przez nas stanowią jedynie szacunkowe oszczędności, jakie możecie uzyskać, kupując u nas określone narzędzia w porównaniu z głównymi markami i niekoniecznie oznaczają one objęcie wszystkich kategorii oferowanych przez nas narzędzi. Uprzejmie przypominamy, aby przy składaniu zamówienia dokładnie sprawdzić, czy faktycznie oszczędzacie połowę w porównaniu z głównymi markami.

**VEVOR**<sup>®</sup>  
**TOUGH TOOLS, HALF PRICE**

Panele z pianki akustycznej

MODEL: SJB50-24/SJB25-48/JZTB50-48



POTRZEBUJESZ POMOCY? SKONTAKTUJ SIĘ Z NAMI!

Masz pytania dotyczące produktu? Potrzebujesz wsparcia technicznego? Skontaktuj się z nami: Wsparcie

techniczne i certyfikat E-Gwarancji [www.vevor.com/support](http://www.vevor.com/support)

To jest oryginalna instrukcja, przed użyciem należy uważnie przeczytać wszystkie instrukcje. VEVOR zastrzega sobie jasną interpretację naszej instrukcji obsługi. Wygląd produktu będzie zależał od produktu, który otrzymałeś. Prosimy o wybaczenie, że nie poinformujemy Cię ponownie, jeśli w naszym produkcie pojawią się jakiegokolwiek aktualizacje technologiczne lub oprogramowania.

## BEZPIECZEŃSTWO I OSTRZEŻENIA

### OSTRZEŻENIE:

1. Podczas montażu należy trzymać dzieci i zwierzęta z dala od miejsca montażu.
2. Prosimy o złożenie produktu ściśle według instrukcji.  
Nieprawidłowy montaż może być niebezpieczny.
3. Nie należy podejmować prób montażu produktu, jeśli jest się zmęczonym lub pod wpływem alkoholu, narkotyków lub leków.

ZAPISZ TE INSTRUKCJE

## LISTA PARAMETRÓW

Model	SJBJ50-24 24	SJBJ25-48 48	JZTBJ50-48
Ilość	szt.	szt.	48 szt.
Rozmiar	300*300*50mm 300*300*25mm 300*300*50mm		
gęstość	trójkąt	trójkąt	30 kg/m <sup>3</sup>
Tekstura produktu	30kg/m <sup>3</sup>	30kg/m <sup>3</sup>	Kształt piramidy

Uwaga: Instrukcja obsługi na zdjęciu dotyczy modelu SJBJ25-48, proszę zapoznać się z treścią do obiektów fizycznych dla innych modeli.

## INSTRUKCJE

1. Otwórz pudełko i wyjmij produkt z worka kompresyjnego.
2. Rozłóż produkt na otwartej przestrzeni i pozostaw na 24-48 godzin.

Uwaga: Aby umożliwić produktowi szybką reakcję na kształt, produkt może być wystawiany na działanie słońca przez 24 godziny lub używać gorącego wentylatora do dmuchania produktu, ale temperatura nie powinna być zbyt wysoka:

3. Usuń ścianę z kurzu i brudu.

4. Rozdzielona taśma samoprzylepna.



5. Przyklej produkt na ścianie w celach osobistych



Uwaga: Kierunek i ilość pasty należy dostosować według własnych upodobań i wymagań.

## PRZYCZYNA PROBLEMU Z PRODUKTEM

Pytanie	Sposoby rozwiązania
Grubość produktu nie jest zgodna ze standardem	Produkt nie powrócił do pierwotnego kształtu, zaleca się odczekanie 24-48 godzin
Produkt wklejony na ścianę, aby odpadł	Ściana nie jest czysta, zaleca się oczyścić ścianę i osuszyć ją, a następnie nałożyć na powierzchnię kleju uniwersalny klej

Producent: Shanghaimuxinmuyeyouxiangongsi Adres:

Shuangchenglu 803nong11hao1602A-1609shi, baoshanqu, szanghaj 200000 CN.

Importowane do AUS: SIHAO PTY LTD. 1 ROKEVA STREETEASTWOOD NSW 2122 Australia

Importowane do USA: Sanven Technology Ltd. Suite 250, 9166 Anaheim Place, Rancho Cucamonga, CA 91730



YH CONSULTING LIMITED. C/O YH Consulting Limited Biuro  
147, Centurion House, London Road, Staines-upon-Thames, Surrey, TW18 4AX



E-CrossStu GmbH  
Mainzer Landstr.69,  
60329 Frankfurt nad Menem.

# VEVOR®

**TOUGH TOOLS, HALF PRICE**

Wsparcie techniczne i certyfikat gwarancji elektronicznej

[www.vevor.com/support](http://www.vevor.com/support)

# **VEVOR<sup>®</sup>**

## **TOUGH TOOLS, HALF PRICE**

Technische ondersteuning en e-garantiecertificaat [www.vevor.com/support](http://www.vevor.com/support)

### **Akoestische schuimpanelen**

**MODEL:**

**SJB50-24/SJB25-48/JZTBJ50-48**

Wij streven er voortdurend naar om u gereedschappen tegen concurrerende prijzen te leveren. "Save Half", "Half Price" of andere soortgelijke uitdrukkingen die wij gebruiken, geven alleen een schatting weer van de besparingen die u kunt behalen door bepaalde gereedschappen bij ons te kopen in vergelijking met de grote topmerken en betekent niet noodzakelijkerwijs dat alle categorieën gereedschappen die wij aanbieden, worden gedekt. Wij herinneren u eraan om zorgvuldig te controleren of u daadwerkelijk de helft bespaart in vergelijking met de grote topmerken wanneer u een bestelling bij ons plaatst.

# VEVOR<sup>®</sup>

TOUGH TOOLS, HALF PRICE

Akoestische schuimpanelen

MODEL:SJBJ50-24/SJBJ25-48/JZTBJ50-48



**HULP NODIG? NEEM CONTACT MET ONS OP!**

Heeft u vragen over het product? Heeft u technische ondersteuning nodig? Neem dan gerust contact met

ons op: **Technische ondersteuning en E-garantiecertificaat**

**[www.vevor.com/support](http://www.vevor.com/support)**

Dit is de originele instructie, lees alle handleidingen zorgvuldig door voordat u het product gebruikt. VEVOR behoudt zich een duidelijke interpretatie van onze gebruikershandleiding voor. Het uiterlijk van het product is afhankelijk van het product dat u hebt ontvangen. Vergeef ons dat we u niet opnieuw zullen informeren als er technologie- of software-updates voor ons product zijn.

## **VEILIGHEID & WAARSCHUWINGEN**

### **WAARSCHUWING:**

1. Houd kinderen en huisdieren uit de buurt tijdens de montage.
2. Monteer het product strikt volgens de instructies.  
Een verkeerde montage kan gevaarlijk zijn.
3. Probeer het product niet te monteren als u zich moe voelt of onder invloed bent van alcohol, drugs of medicijnen.

**BEWAAR DEZE INSTRUCTIES**

## PARAMETERLIJST

Model	SJBJ50-24	SJBJ25-48	JZTBJ50-48
Hoeveelheid	24 stuks	48	48 stuks
Maat	stuks 300*300*50mm 300*300*25mm 300*300*50mm		
dikte	30kg/m <sup>3</sup>	30kg/m <sup>3</sup>	30 kg/m <sup>3</sup>
Producttextuur	driehoek	driehoek	Piramidevorm

Let op: De afbeelding van de gebruiksaanwijzing is van het model SJBJ25-48, zie naar de fysieke objecten voor andere modellen.

## INSTRUCTIES

1. Open de doos en haal het product uit de compressiezak.
2. Verdeel het product over een open ondergrond en laat het 24-48 uur staan.

Let op: Om het product in staat te stellen snel op de vorm te reageren, kan het product 24 uur lang aan de zon worden blootgesteld of een hete ventilator gebruiken om het product weg te blazen, maar de temperatuur mag niet te hoog zijn:

3. Verwijder stof en vuil van de wand.

4. Zelfklevende strook splitsen.



5. Plak het product op de muur voor persoonlijke doeleinden



Let op: Pas de richting en hoeveelheid van de pasta aan naar eigen inzicht. behoeften.

## ORZAAK VAN PRODUCTPROBLEEM

Vraag	Manieren van oplossing
De productdikte voldoet niet aan de norm	Het product is niet in de oorspronkelijke vorm teruggekeerd, het wordt aanbevolen om het 24-48 uur te laten staan
Productpasta op de muur valt eraf	De muur is niet schoon, het is aan te raden om de muur schoon te maken en te drogen, en de universele lijm op het product aan te brengen.

**Fabrikant:** Shanghaimuxinmuyeyouxiangongsi **Adres:**

Shuangchenglu 803nong11hao1602A-1609shi, baoshanqu, shanghai 200000 CN.

**Geïmporteerd naar AUS:** SIHAO PTY LTD. 1 ROKEVA STREETEASTWOOD NSW 2122 Australië

**Geïmporteerd naar de VS:** Sanven Technology Ltd. Suite 250, 9166 Anaheim Place, Rancho Cucamonga, CA 91730



YH CONSULTING LIMITED. C/O YH Consulting Limited  
Kantoor 147, Centurion House, London Road, Staines-upon-Thames, Surrey, TW18 4AX



E-CrossStu GmbH  
Mainzer Landstr.69,  
60329 Frankfurt am Main.

# VEVOR®

## TOUGH TOOLS, HALF PRICE

Technische ondersteuning en e-garantiecertificaat

[www.vevor.com/support](http://www.vevor.com/support)

# **VEVOR<sup>®</sup>**

## **TOUGH TOOLS, HALF PRICE**

Teknisk support och e-garanticertifikat [www.vevor.com/support](http://www.vevor.com/support)

### **Akustiska skumpaneler**

**MODELL:**

**SJBJ50-24/SJBJ25-48/JZTBJ50-48**

Vi fortsätter att vara engagerade i att ge dig verktyg till konkurrenskraftiga priser. "Spara hälften", "halva priset" eller andra liknande uttryck som används av oss representerar bara en uppskattning av besparingar du kan dra nytta av att köpa vissa verktyg hos oss jämfört med de stora toppmärkena och betyder inte nödvändigtvis att täcka alla kategorier av verktyg som erbjuds av oss. Du påminns om att noggrant kontrollera när du gör en beställning hos oss om du verkligen sparar hälften i jämförelse med de främsta varumärkena.

# VEVOR®

TOUGH TOOLS, HALF PRICE

Akustiska skumpaneler

MODELL:SBJJ50-24/SBJJ25-48/JZTBJ50-48



**BEHÖVER HJÄLP? KONTAKTA OSS!**

Har du produktfrågor? Behöver du teknisk support? Kontakta oss gärna: **Teknisk support och e-**

**garanticertifikat [www.vevor.com/support](http://www.vevor.com/support)**

Detta är den ursprungliga instruktionen, läs alla instruktioner noggrant innan du använder den. VEVOR reserverar sig för en tydlig tolkning av vår användarmanual. Utseendet på produkten är beroende av den produkt du fått. Ursäkta oss att vi inte kommer att informera dig igen om det finns någon teknik eller mjukvaruuppdateringar på vår produkt.

## **SÄKERHET OCH VARNINGAR**

### **VARNING:**

1. Håll barn och husdjur borta under monteringen.
2. Vänligen montera produkten i strikt enlighet med instruktionerna. Felaktig montering kan vara farligt.
3. Försök inte att sätta ihop produkten när du känner dig trött eller är påverkad av alkohol, droger eller medicin.

**SPARA DESSA INSTRUKTIONER**

## PARAMETERLISTA

Modell	SJBJ50-24	SJBJ25-48	JZTBJ50-48
Kvantitet	24st	48st	48 st
Storlek	300*300*50mm 300*300*25mm 300*300*50mm		
densitet	30 kg/m <sup>3</sup>	30 kg/m <sup>3</sup>	30 kg/m <sup>3</sup>
Produktens konsistens	triangel	triangel	Pyramidform

Obs: Bilden i bruksanvisningen är av modell SJBJ25-48, vänligen se till de fysiska föremålen för andra modeller.

## INSTRUKTIONER


1. Öppna lådan och ta ut produkten från kompressionspåsen.

2. Sprid ut produkten på en öppen mark och låt stå i 24-48 timmar.

Obs: För att göra det möjligt för produkten att snabbt svara på formen kan produkten exponeras i solen i 24 timmar eller använd en varm fläkt för att blåsa produkten, men temperaturen bör inte vara för hög:

3. Ta bort väggen från damm och smuts.

4. Split självhäftande.



5. Klistra in produkten på väggen för personliga ändamål



Obs: Justera riktningen och mängden av pastan enligt deras egen behov.

## ORSAK TILL PRODUKTPROBLEM

Fråga	Upplösningssätt
Produktens tjocklek är inte upp till standarden	Produkten återgick inte till formen, det rekommenderas att stå i 24-48 timmar
Produktpasta på väggen för att falla av	Väggen är inte ren, det rekommenderas att rengöra väggen och torka och applicera universallimmet på produktens pastayta

**Tillverkare:** Shanghaimuxinmuyeyouxiangongsi **Adress:**

Shuangchenglu 803nong11hao1602A-1609shi, baoshanqu, shanghai 200000 CN.

**Importerad till AUS:** SIHAO PTY LTD. 1 ROKEVA STREETEASTWOOD NSW 2122  
Australien

**Importerad till USA:** Sanven Technology Ltd. Suite 250, 9166 Anaheim Place, Rancho  
Cucamonga, CA 91730



YH CONSULTING LIMITED. C/O YH Consulting Limited  
Office 147, Centurion House, London Road, Staines-upon-  
Thames, Surrey, TW18 4AX



E-CrossStu GmbH  
Mainzer Landstr.69,  
60329 Frankfurt am Main.

# VEVOR®

## TOUGH TOOLS, HALF PRICE

**Teknisk support och e-garanticertifikat [www.vevor.com/  
support](http://www.vevor.com/support)**