

VEVOR[®]

TOUGH TOOLS, HALF PRICE

Technical Support and E-Warranty Certificate

www.vevor.com/support

DUNNAGE RACK USER MANUAL

We continue to be committed to provide you tools with competitive price.

"Save Half", "Half Price" or any other similar expressions used by us only represents an estimate of savings you might benefit from buying certain tools with us compared to the major top brands and does not necessarily mean to cover all categories of tools offered by us. You are kindly reminded to verify carefully when you are placing an order with us if you are actually saving half in comparison with the top major brands.

VEVOR®

TOUGH TOOLS, HALF PRICE

DUNNAGE RACK

MODEL:JC-ADR-14248-ASB, JC-ADR-14488-ASB



MODEL:JC-ADR-20368-ASB, JC-ADR-20488-ASB,
JC-ADR-204812-ASB, JC-ADR-206012-ASB



Note: The actual product you receive determines its look.






NEED HELP? CONTACT US!

Have product questions? Need technical support? Please feel free to contact us:

Technical Support and E-Warranty Certificate
www.vevor.com/support

This is the original instruction, please read all manual instructions carefully before operating. VEVOR reserves a clear interpretation of our user manual. The appearance of the product shall be subject to the product you received. Please forgive us that we won't inform you again if there are any technology or software updates on our product.

1.Important safety instructions


	Warning - To reduce the risk of injury, user must read instructions manual carefully.
	Warning- Be sure to wear ear protectors when using this product.
	Warning- Be sure to wear eye protectors when using this product.
	Warning- Be sure to wear dust masks when using this product.
	Warning- Be sure to wear gloves when using this product.

WARNING!

1. Read the instructions carefully when using this product.
2. Wear necessary personal protective equipment such as safety goggles, earplugs, and protective gloves during use.
3. Ensure that the workspace remains clean, dry, and well-ventilated during operation.
4. keep away from children.


2.Product Structure

MODEL: JC-ADR-14248-ASB, JC-ADR-14488-ASB



Item	Description	Qty
A	Long Cross Bars	2pcs
B	Short Cross Bars	2pcs
C	"I" Cross Bar	1pcs
D	Foot Tubes	4pcs
E	Joints	4pcs
	Long Bolts	8pcs
	Short Bolts	4pcs
	Nuts	8pcs
	Wrench	2pcs

MODEL: JC-ADR-20368-ASB, JC-ADR-20488-ASB,
 JC-ADR-204812-ASB, JC-ADR-206012-ASB



Item	Description	Qty
A	Long Cross Bars	2pcs
B	Short Cross Bars	2pcs
C	"1" Cross Bar	2pcs
D	Foot Tubes	4pcs
E	Joints	4pcs
	Long Bolts	8pcs
	Short Bolts	8pcs
	Nuts	8pcs
	Wrench	2pcs

3.Installation procedures





Figure 1

1.Use the joints inset the long/short cross bars to make sure holes aligned(as position A),insert the long screws and tighten the nuts(as position B).



2.Align the holes on both ends of "I" Cross Bars with the short cross bars holes ,use wrench to tighten the short screws(as position C).

3.Use the foot tubes insert the joints separately (as position D)

4.Parameter

Model	Size(inch)	Load-Bearing(lbs)	Height(inch)
JC-ADR-14248-ASB	24*14*8	1000	8
JC-ADR-20368-ASB	36*20*8	1000	8
JC-ADR-20488-ASB	48*20*8	1000	8
JC-ADR-14488-ASB	48*14*8	1000	8
JC-ADR-204812-ASB	48*20*12	1000	12
JC-ADR-206012-ASB	60*20*12	1000	12

Manufacturer: Shanghaimuxinmuyeyouxiangongsi

Address: Shuangchenglu 803nong11hao1602A-1609shi, baoshanqu, shanghai 200000 CN.

Imported to AUS: SIHAO PTY LTD, 1 ROKEVA STREETEASTWOOD NSW 2122 Australia

Imported to USA: Sanven Technology Ltd., Suite 250, 9166 Anaheim Place, Rancho Cucamonga, CA 91730



E-CrossStu GmbH
Mainzer Landstr.69, 60329 Frankfurt am Main.



YH CONSULTING LIMITED.
C/O YH Consulting Limited Office 147, Centurion House,
London Road. Staines-upon-Thames. Surrey. TW18 4AX

VEVOR[®]

TOUGH TOOLS, HALF PRICE

Technical Support and E-Warranty Certificate

www.vevor.com/support

VEVOR[®]

TOUGH TOOLS, HALF PRICE

Assistance technique et certificat de garantie

électronique www.vevor.com/support

SUPPORT DE FARDAGE

MANUEL DE L'UTILISATEUR

Nous continuons à nous engager à vous fournir des outils à des prix compétitifs.

"Économisez la moitié", "Moitié prix" ou toute autre expression similaire que nous utilisons ne représente qu'une estimation des économies dont vous pourriez bénéficier en achetant certains outils chez nous par rapport aux grandes marques et ne signifie pas nécessairement couvrir toutes les catégories d'outils proposés. par nous.

Nous vous rappelons de bien vouloir vérifier attentivement lorsque vous passez une commande chez nous si vous économisez réellement la moitié par rapport aux grandes marques.

MODÈLE : JC-ADR-14248-ASB, JC-ADR-14488-ASB



MODÈLE : JC-ADR-20368-ASB, JC-ADR-20488-ASB,
JC-ADR-204812-ASB, JC-ADR-206012-ASB



Remarque : le produit réel que vous recevez détermine son apparence.






BESOIN D'AIDE? CONTACTEZ-NOUS!

Vous avez des questions sur les produits ? Besoin d'une assistance technique ? N'hésitez pas à nous

contacter : Support technique et certificat de garantie électronique
www.vevor.com/support

Il s'agit des instructions originales, veuillez lire attentivement toutes les instructions du manuel avant de l'utiliser. VEVOR se réserve une interprétation claire de notre manuel d'utilisation. L'apparence du produit dépend du produit que vous avez reçu. Veuillez nous pardonner que nous ne vous informerons plus s'il y a des mises à jour technologiques ou logicielles sur notre produit.

1. Consignes de sécurité importantes


	Avertissement - Pour réduire le risque de blessure, l'utilisateur doit lire les instructions manuel avec soin.
	Avertissement - Assurez-vous de porter des protecteurs d'oreilles lorsque vous utilisez ce produit.
	Avertissement - Assurez-vous de porter des protections oculaires lorsque vous utilisez ce produit.
	Avertissement - Assurez-vous de porter des masques anti-poussière lorsque vous utilisez ce produit.
	Avertissement - Assurez-vous de porter des gants lorsque vous utilisez ce produit.

AVERTISSEMENT!

1. Lisez attentivement les instructions lors de l'utilisation de ce produit.
2. Portez l'équipement de protection individuelle nécessaire tel que la sécurité lunettes, bouchons d'oreilles et gants de protection pendant l'utilisation.
3. Assurez-vous que l'espace de travail reste propre, sec et bien ventilé pendant le fonctionnement.
4. Tenir hors de portée des enfants.


2. Structure du produit

MODÈLE : JC-ADR-14248-ASB, JC-ADR-14488-ASB



Article	Description	Quantité
UN	Longues barres transversales	2 pièces
B	Barres transversales courtes	2 pièces
C	Barre transversale "I"	1 PCS
D	Tubes de pied	4 pièces
ET	Les articulations	4 pièces
	Boulons longs	8 pièces
	Boulons courts	4 pièces
	Des noisettes	8 pièces
	Clé	2 pièces

MODÈLE : JC-ADR-20368-ASB, JC-ADR-20488-ASB,
 JC-ADR-204812-ASB, JC-ADR-206012-ASB



Article	Description	Quantité
UN	Longues barres transversales	2 pièces
B	Barres transversales courtes	2 pièces
C	Barre transversale "I"	2 pièces
D	Tubes de pied	4 pièces
ET	Les articulations	4 pièces
	Boulons longs	8 pièces
	Boulons courts	8 pièces
	Des noisettes	8 pièces
	Clé	2 pièces

3. Procédures d'installation





Figure 1 1.

Utilisez les joints insérés dans les barres transversales longues/courtes pour vous assurer que les trous sont alignés (comme position A), insérez les vis longues et serrez les écrous (comme position B).



2. Alignez les trous aux deux extrémités des barres transversales en « I » avec les trous des barres transversales courtes, utilisez une clé pour serrer les vis courtes (en position C).

3. Utilisez les tubes de pied, insérez les joints séparément (comme position D).

4.Paramètre

Modèle	Taille (pouces)	Porteur (lbs)	Hauteur (pouces)
JC-ADR-14248-ASB	24*14*8	1000	8
JC-ADR-20368-ASB	36*20*8	1000	8
JC-ADR-20488-ASB	48*20*8	1000	8
JC-ADR-14488-ASB	48*14*8	1000	8
JC-ADR-204812-ASB	48*20*12	1000	12
JC-ADR-206012-ASB	60*20*12	1000	12

Fabricant : Shanghaimuxinmuyeyouxiangongsi

Adresse : Shuangchenglu 803nong11hao1602A-1609shi, baoshanqu, Shanghai
200000 CN.

Importé en Australie : SIHAO PTY LTD, 1 ROKEVA STREETESTWOOD NSW
2122 Australie

Importé aux États-Unis : Sanven Technology Ltd., Suite 250, 9166 Anaheim Place, Rancho
Cucamonga, CA 91730

REPRÉSENTANT CE	
-----------------	--

E-CrossStu GmbH
Mainzer Landstr.69, 60329 Francfort-sur-le-Main.

REPRÉSENTANT DU ROYAUME-UNI	
-----------------------------	--

YH CONSULTING LIMITÉE.
C/O YH Consulting Limited Bureau 147, Centurion House,
London Road, Staines-upon-Thames, Surrey, TW18 4AX

VEVOR[®]

TOUGH TOOLS, HALF PRICE

Assistance technique et certificat de garantie
électronique www.vevor.com/support

VEVOR[®]

TOUGH TOOLS, HALF PRICE

Technischer Support und E-Garantie-Zertifikat

www.vevor.com/support

LAGERREGAL

BENUTZERHANDBUCH

Wir sind weiterhin bestrebt, Ihnen Werkzeuge zu wettbewerbsfähigen Preisen anzubieten.

„Sparen Sie die Hälfte“, „Halber Preis“ oder andere ähnliche Ausdrücke, die wir verwenden, stellen nur eine Schätzung der Ersparnis dar, die Sie beim Kauf bestimmter Werkzeuge bei uns im Vergleich zu den großen Topmarken erzielen können, und decken nicht unbedingt alle von uns angebotenen Werkzeugkategorien ab. Wir möchten Sie freundlich daran erinnern, bei Ihrer Bestellung bei uns sorgfältig zu prüfen, ob Sie im Vergleich zu den großen Topmarken tatsächlich die Hälfte sparen.

VEVOR®

TOUGH TOOLS, HALF PRICE

LAGERREGAL

MODELL: JC-ADR-14248-ASB, JC-ADR-14488-ASB



MODELL: JC-ADR-20368-ASB, JC-ADR-20488-ASB,
JC-ADR-204812-ASB, JC-ADR-206012-ASB



Hinweis: Das tatsächliche Produkt, das Sie erhalten, bestimmt sein Aussehen.






Brauchen Sie Hilfe? Kontaktieren Sie uns!

Haben Sie Fragen zum Produkt? Benötigen Sie technischen Support? Bitte kontaktieren Sie uns:

Technischer Support und E-Garantie-Zertifikat www.vevor.com/support

Dies ist die Originalanleitung. Bitte lesen Sie alle Anweisungen sorgfältig durch, bevor Sie das Gerät in Betrieb nehmen. VEVOR behält sich eine klare Auslegung unserer Bedienungsanleitung vor. Das Erscheinungsbild des Produkts richtet sich nach dem Produkt, das Sie erhalten haben. Bitte verzeihen Sie uns, dass wir Sie nicht erneut informieren, wenn es Technologie- oder Software-Updates für unser Produkt gibt.

1. Wichtige Sicherheitshinweise


	<p>Warnung - Um das Verletzungsrisiko zu verringern, muss der Benutzer die Anweisungen lesen</p> <p>Lesen Sie das Handbuch sorgfältig durch.</p>
	<p>Warnung: Tragen Sie bei der Verwendung dieses Produkts unbedingt einen Gehörschutz.</p>
	<p>Warnung: Tragen Sie bei der Verwendung dieses Produkts unbedingt einen Augenschutz.</p>
	<p>Warnung: Tragen Sie bei der Verwendung dieses Produkts unbedingt eine Staubmaske.</p>
	<p>Achtung: Tragen Sie bei der Verwendung dieses Produkts unbedingt Handschuhe.</p>

WARNUNG!

1. Lesen Sie die Anweisungen sorgfältig durch, wenn Sie dieses Produkt verwenden.
 2. Tragen Sie die notwendige persönliche Schutzausrüstung wie Sicherheits
Tragen Sie während der Anwendung Schutzbrille, Ohrstöpsel und Schutzhandschuhe.
 3. Sorgen Sie dafür, dass der Arbeitsplatz sauber, trocken und gut belüftet bleibt
während des Betriebs. 4.
- Außerhalb der Reichweite von Kindern aufbewahren.


2. Produktstruktur

MODELL: JC-ADR-14248-ASB, JC-ADR-14488-ASB



Artikel	Beschreibung	Menge
A	Lange Querstangen	2 Stück
B	Kurze Querstangen	2 Stück
C	Querstrebe „I“	1 Stück
D	Fußrohre	4 Stück
UND	Gelenke	4 Stück
	Lange Bolzen	8 Stück
	Kurze Bolzen	4 Stück
	Nüsse	8 Stück
	Schlüssel	2 Stück

MODELL: JC-ADR-20368-ASB, JC-ADR-20488-ASB,
 JC-ADR-204812-ASB, JC-ADR-206012-ASB



Artikel	Beschreibung	Menge
A	Lange Querstangen	2 Stück
B	Kurze Querstangen	2 Stück
C	Querstrebe „I“	2 Stück
D	Fußrohre	4 Stück
UND	Gelenke	4 Stück
	Lange Bolzen	8 Stück
	Kurze Bolzen	8 Stück
	Nüsse	8 Stück
	Schlüssel	2 Stück

3.Installationsverfahren





Abbildung 1

1. Verwenden Sie die Verbindungsstücke in den langen/kurzen Querstangen, um sicherzustellen, dass die Löcher ausgerichtet sind (wie Position A), setzen Sie die langen Schrauben ein und ziehen Sie die Muttern fest (wie Position B).



2. Richten Sie die Löcher an beiden Enden der „I“-Querstangen an den Löchern der kurzen Querstangen aus und ziehen Sie die kurzen Schrauben mit einem Schraubenschlüssel fest (wie Position C).

3. Verwenden Sie die Fußrohre und stecken Sie die Gelenke einzeln ein (wie Position D).

4.Parameter

Modell	Größe (Zoll)	Tragkraft (lbs)	Höhe (Zoll)
JC-ADR-14248-ASB	24*14*8	1000	8
JC-ADR-20368-ASB	36*20*8	1000	8
JC-ADR-20488-ASB	48*20*8	1000	8
JC-ADR-14488-ASB	48*14*8	1000	8
JC-ADR-204812-ASB	48*20*12	1000	12
JC-ADR-206012-ASB	60*20*12	1000	12

Hersteller: Shanghaimuxinmuyeyouxiangongsi

Adresse: Shuangchenglu 803nong11hao1602A-1609shi, baoshanqu, Shanghai 200000 CN.

Nach AUS importiert: SIHAO PTY LTD, 1 ROKEVA STREETEASTWOOD NSW 2122 Australien

Importiert in die USA: Sanven Technology Ltd., Suite 250, 9166 Anaheim Place, Rancho Cucamonga, CA 91730

Vertreter der EG	
-------------------------	--

E-CrossStu GmbH
Mainzer Landstr.69, 60329 Frankfurt am Main.

UK REP	
---------------	--

YH CONSULTING LIMITED.
C/O YH Consulting Limited Office 147, Centurion House,
London Road, Staines-upon-Thames, Surrey, TW18 4AX

VEVOR[®]

TOUGH TOOLS, HALF PRICE

Technischer Support und E-Garantie-Zertifikat

www.vevor.com/support

VEVOR[®]

TOUGH TOOLS, HALF PRICE

Supporto tecnico e certificato di garanzia

elettronica www.vevor.com/support

PORTAPACCHI

MANUALE D'USO

Continuiamo a impegnarci per fornirvi strumenti a prezzi competitivi.

"Risparmia la metà", "Metà prezzo" o qualsiasi altra espressione simile da noi utilizzata rappresenta solo una stima del risparmio che potresti trarre dall'acquistare determinati strumenti con noi rispetto ai principali marchi più importanti e non significa necessariamente coprire tutte le categorie di strumenti offerti da noi. Ti ricordiamo di verificare attentamente quando effettui un ordine con noi se stai effettivamente risparmiando la metà rispetto ai migliori marchi principali.

VEVOR®

TOUGH TOOLS, HALF PRICE

PORTAPACCHI

MODELLO:JC-ADR-14248-ASB, JC-ADR-14488-ASB



MODELLO:JC-ADR-20368-ASB, JC-ADR-20488-ASB,
JC-ADR-204812-ASB, JC-ADR-206012-ASB



Nota: il prodotto effettivo che ricevi ne determina l'aspetto.

HO BISOGNO DI AIUTO? CONTATTACI!






Hai domande sul prodotto? Hai bisogno di supporto tecnico? Non esitate a contattarci:

Supporto

**tecnico e certificato di garanzia elettronica [www.vevor.com/
support](http://www.vevor.com/support)**

Queste sono le istruzioni originali, leggere attentamente tutte le istruzioni del manuale prima dell'uso. VEVOR si riserva una chiara interpretazione del nostro manuale d'uso. L'aspetto del prodotto sarà soggetto al prodotto ricevuto. Ti preghiamo di perdonarci se non ti informeremo più se sono presenti aggiornamenti tecnologici o software sul nostro prodotto.

1.Importanti istruzioni di sicurezza


	Avvertenza: per ridurre il rischio di lesioni, l'utente deve leggere le istruzioni manuale con attenzione.
	Avvertenza: assicurarsi di indossare protezioni per le orecchie quando si utilizza questo prodotto.
	Avvertenza: assicurarsi di indossare protezioni per gli occhi quando si utilizza questo prodotto.
	Avvertenza: assicurarsi di indossare maschere antipolvere quando si utilizza questo prodotto.
	Avvertenza: assicurarsi di indossare guanti quando si utilizza questo prodotto.

AVVERTIMENTO!

1. Leggere attentamente le istruzioni quando si utilizza questo prodotto.
2. Indossare i necessari dispositivi di protezione individuale come quelli di sicurezza occhiali, tappi per le orecchie e guanti protettivi durante l'uso.
3. Assicurarsi che l'area di lavoro rimanga pulita, asciutta e ben ventilata durante l'operazione.
4. tenere lontano dalla portata dei bambini.


2.Struttura del prodotto

MODELLO: JC-ADR-14248-ASB, JC-ADR-14488-ASB



Articolo	Descrizione	Qtà
UN	Barre trasversali lunghe	2 pezzi
B	Barre trasversali corte	2 pezzi
C	Traversa "I".	1 pz
D	Tubi per i piedi	4 pezzi
E	Giunti	4 pezzi
	Bulloni lunghi	8 pezzi
	Bulloni corti	4 pezzi
	Noccioline	8 pezzi
	Chiave inglese	2 pezzi

MODELLO: JC-ADR-20368-ASB, JC-ADR-20488-ASB,
 JC-ADR-204812-ASB, JC-ADR-206012-ASB



Articolo	Descrizione	Qtà
UN	Barre trasversali lunghe	2 pezzi
B	Barre trasversali corte	2 pezzi
C	Traversa "I".	2 pezzi
D	Tubi per i piedi	4 pezzi
E	Giunti	4 pezzi
	Bulloni lunghi	8 pezzi
	Bulloni corti	8 pezzi
	Noccioline	8 pezzi
	Chiave inglese	2 pezzi

3.Procedure di installazione





Figura 1

1.Utilizzare i giunti nelle barre trasversali lunghe/corte per assicurarsi che i fori siano allineati (come posizione A), inserire le viti lunghe e serrare i dadi (come posizione B).



2.Allineare i fori su entrambe le estremità delle barre trasversali a "I" con i fori delle barre trasversali corte, utilizzare una chiave per serrare le viti corte (come posizione C).

3.Utilizzando i tubi del piede inserire i giunti separatamente (come posizione D)

4. Parametri

Modello	Dimensioni (pollici)	Altezza portante (libbre) (pollici)	
JC-ADR-14248-ASB	24*14*8	1000	8
JC-ADR-20368-ASB	36*20*8	1000	8
JC-ADR-20488-ASB	48*20*8	1000	8
JC-ADR-14488-ASB	48*14*8	1000	8
JC-ADR-204812-ASB	48*20*12	1000	12
JC-ADR-206012-ASB	60*20*12	1000	12

Produttore: Shanghaimuxinmuyeyouxiangongsi

Indirizzo: Shuangchenglu 803nong11hao1602A-1609shi, baoshanqu, shanghai 200000 CN.

Importato in AUS: SIHAO PTY LTD, 1 ROKEVA STREETEASTWOOD NSW 2122Australia

Importato negli Stati Uniti: Sanven Technology Ltd., Suite 250, 9166 Anaheim Place, Rancho Cucamonga, CA 91730

REP.CE	
---------------	--

E-CrossStu GmbH
Mainzer Landstr.69, 60329 Francoforte sul Meno.

REP. DEL REGNO UNITO	
----------------------	--

YH CONSULENZA LIMITATA.
C/O YH Consulting Limited Ufficio 147, Centurion House,
London Road, Staines-upon-Thames, Surrey, TW18 4AX

VEVOR[®]

TOUGH TOOLS, HALF PRICE

Supporto tecnico e certificato di garanzia
elettronica www.vevor.com/support

VEVOR[®]

TOUGH TOOLS, HALF PRICE

Soporte técnico y certificado de garantía

electrónica www.vevor.com/support

ESTANTE PARA EMBALAJE

MANUAL DE USUARIO

Seguimos comprometidos a proporcionarle herramientas a precios competitivos.

"Ahorre a mitad de precio", "A mitad de precio" o cualquier otra expresión similar utilizada por nosotros solo representa una estimación de los ahorros que podría beneficiarse al comprar ciertas herramientas con nosotros en comparación con las principales marcas y no significa necesariamente cubrir todas las categorías de herramientas ofrecidas por nosotros. Le recordamos que, cuando realice un pedido con nosotros, verifique cuidadosamente si realmente está ahorrando la mitad en comparación con las principales marcas.

MODELO: JC-ADR-14248-ASB, JC-ADR-14488-ASB



MODELO: JC-ADR-20368-ASB, JC-ADR-20488-ASB,
JC-ADR-204812-ASB, JC-ADR-206012-ASB



Nota: El producto real que recibe determina su apariencia.






¿NECESITAS AYUDA? ¡CONTÁCTENOS!

¿Tiene preguntas sobre el producto? ¿Necesita soporte técnico? No dude en contactarnos:
Soporte

técnico y certificado de garantía electrónica www.vevor.com/support

Estas son las instrucciones originales; lea atentamente todas las instrucciones del manual antes de operar. VEVOR se reserva una interpretación clara de nuestro manual de usuario. La apariencia del producto estará sujeta al producto que recibió. Perdone que no le informaremos nuevamente si hay actualizaciones de tecnología o software en nuestro producto.

1. Instrucciones de seguridad importantes


	Advertencia: para reducir el riesgo de lesiones, el usuario debe leer las instrucciones manual cuidadosamente.
	Advertencia: asegúrese de usar protectores auditivos cuando utilice este producto.
	Advertencia: asegúrese de usar protectores para los ojos cuando utilice este producto.
	Advertencia: asegúrese de usar máscaras antipolvo cuando utilice este producto.
	Advertencia: asegúrese de usar guantes cuando utilice este producto.

¡ADVERTENCIA!

1. Lea atentamente las instrucciones cuando utilice este producto.
 2. Use el equipo de protección personal necesario, como protectores gafas protectoras, tapones para los oídos y guantes protectores durante el uso.
 3. Asegúrese de que el espacio de trabajo permanezca limpio, seco y bien ventilado durante la operación. 4.
- Mantener alejado de los niños.


2. Estructura del producto

MODELO: JC-ADR-14248-ASB, JC-ADR-14488-ASB



Artículo	Descripción	Cantidad
A	Barras transversales largas	2 piezas
B	Barras transversales cortas	2 piezas
C	Barra transversal "I"	PC 1
D	Tubos para los pies	4 piezas
Y	Articulaciones	4 piezas
	Pernos largos	8 piezas
	Pernos cortos	4 piezas
	Nueces	8 piezas
	Llave inglesa	2 piezas

MODELO: JC-ADR-20368-ASB, JC-ADR-20488-ASB,
 JC-ADR-204812-ASB, JC-ADR-206012-ASB



Artículo	Descripción	Cantidad
A	Barras transversales largas	2 piezas
B	Barras transversales cortas	2 piezas
C	Barra transversal "I"	2 piezas
D	Tubos para los pies	4 piezas
Y	Articulaciones	4 piezas
	Pernos largos	8 piezas
	Pernos cortos	8 piezas
	Nueces	8 piezas
	Llave inglesa	2 piezas

3.Procedimientos de instalación





Figura 11.

Utilice las juntas insertadas en las barras transversales largas/cortas para asegurarse de que los orificios estén alineados (como en la posición A), inserte los tornillos largos y apriete las tuercas (como en la posición B).



2. Alinee los orificios en ambos extremos de las barras transversales "l" con los orificios de las barras transversales cortas, use una llave para apretar los tornillos cortos (como en la posición C).

3. Utilice los tubos del pie para insertar las articulaciones por separado (como en la posición D).

4. Parámetro

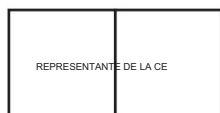
Modelo	Tamaño (pulgadas)	Altura de carga (libras)	(pulgadas)
JC-ADR-14248-ASB	24*14*8	1000	8
JC-ADR-20368-ASB	36*20*8	1000	8
JC-ADR-20488-ASB	48*20*8	1000	8
JC-ADR-14488-ASB	48*14*8	1000	8
JC-ADR-204812-ASB	48*20*12	1000	12
JC-ADR-206012-ASB	60*20*12	1000	12

Fabricante: Shanghai muxinmuyeyouxiangongsi

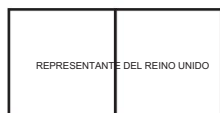
Dirección: Shuangchenglu 803nong11hao1602A-1609shi, baoshanqu, shanghai 200000 CN.

Importado a AUS: SIHAO PTY LTD, 1 ROKEVA STREET EASTWOOD NSW 2122 Australia

Importado a EE. UU.: Sanven Technology Ltd., Suite 250, 9166 Anaheim Place, Rancho Cucamonga, CA 91730



E-CrossStu GmbH
Mainzer Landstr.69, 60329 Fráncfort del Meno.



YH CONSULTING LIMITADO.
C/O YH Consulting Limited Oficina 147, Centurion House,
London Road, Staines upon Thames, Surrey, TW18 4AX

VEVOR[®]

TOUGH TOOLS, HALF PRICE

Soporte técnico y certificado de garantía
electrónica www.vevor.com/support

VEVOR®

TOUGH TOOLS, HALF PRICE

Wsparcie techniczne i certyfikat e-gwarancji

www.vevor.com/support

REGAŁ NA DUŻĘ

INSTRUKCJA OBSŁUGI

Nadal dokładamy wszelkich starań, aby zapewnić Państwu narzędzia w konkurencyjnej cenie.

„Zaoszczędź o połowę”, „o połowę ceny” lub inne podobne wyrażenia używane przez nas przedstawiają jedynie szacunkową oszczędność, jaką możesz uzyskać kupując u nas określone narzędzia w porównaniu z głównymi najlepszymi markami i niekoniecznie oznaczają uwzględnienie wszystkich kategorii oferowanych narzędzi przez nas. Przypominamy, aby podczas składania zamówienia u nas dokładnie sprawdzić, czy faktycznie oszczędzasz połowę w porównaniu z czołowymi markami.

MODEL: JC-ADR-14248-ASB, JC-ADR-14488-ASB



MODEL: JC-ADR-20368-ASB, JC-ADR-20488-ASB,
JC-ADR-204812-ASB, JC-ADR-206012-ASB



Uwaga: rzeczywisty produkt, który otrzymasz, określa jego wygląd.






POTRZEBUJĘ POMOCY? SKONTAKTUJ SIĘ Z NAMI!

Masz pytania dotyczące produktu? Potrzebujesz wsparcia technicznego? Prosimy o kontakt:
Wsparcie

techniczne i certyfikat e-gwarancji www.vevor.com/support

To jest oryginalna instrukcja. Przed przystąpieniem do obsługi prosimy o dokładne zapoznanie się ze wszystkimi instrukcjami. VEVOR zastrzega sobie jasną interpretację naszej instrukcji obsługi. Wygląd produktu zależy od produktu, który otrzymałeś. Proszę wybaczyć nam, że nie będziemy ponownie informować Państwa, jeśli pojawią się jakieś aktualizacje technologii lub oprogramowania naszego produktu.

1. Ważne instrukcje dotyczące bezpieczeństwa


	Ostrzeżenie — aby zmniejszyć ryzyko obrażeń, użytkownik musi przeczytać instrukcję ręcznie.
	Ostrzeżenie — podczas korzystania z tego produktu należy nosić ochroniacze uszu.
	Ostrzeżenie — podczas korzystania z tego produktu należy nosić okulary ochronne.
	Ostrzeżenie — podczas korzystania z tego produktu należy nosić maski przeciwpyłowe.
	Ostrzeżenie — podczas korzystania z tego produktu należy nosić rękawiczki.

OSTRZEŻENIE!

1. Przeczytaj uważnie instrukcję podczas korzystania z tego produktu.
2. Noś niezbędny sprzęt ochrony osobistej, taki jak bezpieczeństwo podczas użytkowania należy nosić okulary, zatyczki do uszu i rękawice ochronne.
3. Upewnij się, że miejsce pracy pozostaje czyste, suche i dobrze wentylowane podczas operacji.
4. Trzymaj z dala od dzieci.


2. Struktura produktu

MODEL: JC-ADR-14248-ASB, JC-ADR-14488-ASB




Przedmiot	Opis	Ilość
A	Długie poprzeczki	2 szt
B	Krótkie poprzeczki	2 szt
C	Poprzeczka „Ja”.	1 szt
D	Rurki do stóp	4szt
I	Stawy	4szt
	Długie śruby	8 szt
	Krótkie śruby	4szt
	Orzechy	8 szt
	Klucz	2 szt

MODEL: JC-ADR-20368-ASB, JC-ADR-20488-ASB,
 JC-ADR-204812-ASB, JC-ADR-206012-ASB




Przedmiot	Opis	Ilość
A	Długie poprzeczki	2 szt
B	Krótkie poprzeczki	2 szt
C	Poprzeczka „Ja”.	2 szt
D	Rurki do stóp	4szt
I	Stawy	4szt
	Długie śruby	8 szt
	Krótkie śruby	8 szt
	Orzechy	8 szt
	Klucz	2 szt

3. Procedury instalacyjne



Rysunek

1 1. Użyj złączy, włóż długie/krótkie poprzeczki, aby upewnić się, że otwory są wyrównane (jak pozycja A), włóż długie śruby i dokręć nakrętki (jak pozycja B).



2. Dopasuj otwory na obu końcach poprzeczek „I” do otworów w krótkich poprzeczkach, użyj klucza do dokręcenia krótkich śrub (w pozycji C).

3. Użyj rurek podnóżków, włóż przeguby osobno (jak w pozycji D)

4. Parametr

Model	Rozmiar (cale)	Nośność (funty)	Wysokość (cale)
JC-ADR-14248-ASB	24*14*8	1000	8
JC-ADR-20368-ASB	36*20*8	1000	8
JC-ADR-20488-ASB	48*20*8	1000	8
JC-ADR-14488-ASB	48*14*8	1000	8
JC-ADR-204812-ASB	48*20*12	1000	12
JC-ADR-206012-ASB	60*20*12	1000	12

Producent: Shanghaimuxinmuyeyouxiangongsi

Adres: Shuangchenglu 803nong11hao1602A-1609shi, baoshanqu, szanghaj
200000 CN.

Import do AUS: SIHAO PTY LTD, 1 ROKEVA STREETEASTWOOD NSW
2122 Australii

Import do USA: Sanven Technology Ltd., Suite 250, 9166 Anaheim Place, Rancho
Cucamonga, CA 91730

REPREZENT	KE
-----------	----

E-CrossStu GmbH

Mainzer Landstr.69, 60329 Frankfurt nad Menem.

REPUBLIKA	Wielkiej Brytanii
-----------	-------------------

YH CONSULTING SPÓŁKA Z OGRANICZONĄ ODPOWIEDZIALNOŚCIĄ.

C/O YH Consulting Limited Office 147, Centurion House,
London Road, Staines-upon-Thames, Surrey, TW18 4AX

VEVOR[®]

TOUGH TOOLS, HALF PRICE

Wsparcie techniczne i certyfikat e-gwarancji

www.vevor.com/support

VEVOR[®]

TOUGH TOOLS, HALF PRICE

Technische ondersteuning en e-garantiecertificaat

www.vevor.com/support

DUNNAGE RACK HANDLEIDING

We blijven ons inzetten om u gereedschap tegen een concurrerende prijs te bieden.

'Bespaar de helft', 'Halve prijs' of andere soortgelijke uitdrukkingen die door ons worden gebruikt vertegenwoordigen slechts een schatting van de besparingen die u zou kunnen profiteren als u bepaalde gereedschappen bij ons koopt in vergelijking met de grote topmerken en betekenen niet noodzakelijkerwijs dat ze alle categorieën van aangeboden gereedschappen dekken. door ons. Wij verzoeken u vriendelijk om bij het plaatsen van een bestelling bij ons goed na te gaan of u daadwerkelijk de helft bespaart in vergelijking met de grote topmerken.

VEVOR®

TOUGH TOOLS, HALF PRICE

DUNNAGE RACK

MODEL: JC-ADR-14248-ASB, JC-ADR-14488-ASB



MODEL: JC-ADR-20368-ASB, JC-ADR-20488-ASB,
JC-ADR-204812-ASB, JC-ADR-206012-ASB



Let op: Het daadwerkelijke product dat u ontvangt, bepaalt de uitstraling.

HULP NODIG? NEEM CONTACT MET ONS OP!


Heeft u productvragen? Technische ondersteuning nodig? Neem gerust contact met ons op:

Technische

**ondersteuning en e-garantiecertificaat [www.vevor.com/
support](http://www.vevor.com/support)**

Dit is de originele instructie. Lees alle instructies in de handleiding zorgvuldig door voordat u ermee aan de slag gaat. VEVOR behoudt zich een duidelijke interpretatie van onze gebruikershandleiding voor. Het uiterlijk van het product is afhankelijk van het product dat u heeft ontvangen. Vergeef ons alstublieft dat we u niet opnieuw zullen informeren als er technologie- of software-updates zijn voor ons product.

1. Belangrijke veiligheidsinstructies


	Waarschuwing - Om het risico op letsel te verminderen, moet de gebruiker de instructies lezen handleiding zorgvuldig.
	Waarschuwing- Zorg ervoor dat u gehoorbeschermers draagt wanneer u dit product gebruikt.
	Waarschuwing- Zorg ervoor dat u oogbeschermers draagt wanneer u dit product gebruikt.
	Waarschuwing- Zorg ervoor dat u stofmaskers draagt wanneer u dit product gebruikt.
	Waarschuwing- Zorg ervoor dat u handschoenen draagt wanneer u dit product gebruikt.

WAARSCHUWING!

1. Lees de instructies zorgvuldig door wanneer u dit product gebruikt.
2. Draag de noodzakelijke persoonlijke beschermingsmiddelen, zoals veiligheidsuitrusting veiligheidsbril, oordopjes en beschermende handschoenen tijdens gebruik.
3. Zorg ervoor dat de werkruimte schoon, droog en goed geventileerd blijft tijdens bedrijf. 4. buiten het bereik van kinderen houden.


2.Productstructuur

MODEL: JC-ADR-14248-ASB, JC-ADR-14488-ASB




Item	Beschrijving	Aantal
A	Lange dwarsbalken	2 stuks
B	Korte dwarsstangen	2 stuks
C	"I" Dwarsbalk	1 stuk
D	Voetbuizen	4 stuks
EN	Gewrichten	4 stuks
	Lange bouten	8 stuks
	Korte bouten	4 stuks
	Noten	8 stuks
	Moersleutel	2 stuks

MODEL: JC-ADR-20368-ASB, JC-ADR-20488-ASB,
 JC-ADR-204812-ASB, JC-ADR-206012-ASB




Item	Beschrijving	Aantal
A	Lange dwarsbalken	2 stuks
B	Korte dwarsstangen	2 stuks
C	"I" Dwarsbalk	2 stuks
D	Voetbuizen	4 stuks
EN	Gewrichten	4 stuks
	Lange bouten	8 stuks
	Korte bouten	8 stuks
	Noten	8 stuks
	Moersleutel	2 stuks

3. Installatieprocedures



Figuur 1

1. Gebruik de verbindingen tussen de lange/korte dwarsbalken om ervoor te zorgen dat de gaten op één lijn liggen (zoals positie A), plaats de lange schroeven en draai de moeren vast (zoals positie B).



2. Lijn de gaten aan beide uiteinden van de "I"-dwarsstangen uit met de gaten in de korte dwarsstangen, gebruik een sleutel om de korte schroeven vast te draaien (zoals positie C).

3. Gebruik de voetbuizen en plaats de gewrichten afzonderlijk (zoals positie D)

4. Parameter

Model	Grootte (inch)	Draagvermogen (lbs)	Hoogte (inch)
JC-ADR-14248-ASB	24*14*8	1000	8
JC-ADR-20368-ASB	36*20*8	1000	8
JC-ADR-20488-ASB	48*20*8	1000	8
JC-ADR-14488-ASB	48*14*8	1000	8
JC-ADR-204812-ASB	48*20*12	1000	12
JC-ADR-206012-ASB	60*20*12	1000	12

Fabrikant: Shanghaimuxinmuyeyouxiangongsi

Adres: Shuangchenglu 803nong11hao1602A-1609shi, baoshanqu, shanghai
200000 CN.

Geïmporteerd naar AUS: SIHAO PTY LTD, 1 ROKEVA STREETEASTWOOD NSW
2122 Australië

Geïmporteerd naar de VS: Sanven Technology Ltd., Suite 250, 9166 Anaheim
Place, Rancho Cucamonga, CA 91730



E-CrossStu GmbH
Mainzer Landstr.69, 60329 Frankfurt am Main.



YH CONSULTING LIMITED.
C/O YH Consulting Limited Kantoor 147, Centurion House,
London Road, Staines-upon-Thames, Surrey, TW18 4AX

VEVOR[®]

TOUGH TOOLS, HALF PRICE

Technische ondersteuning en e-
garantiecertificaat www.vevor.com/support

VEVOR[®]

TOUGH TOOLS, HALF PRICE

Teknisk support och e-garanticertifikat

www.vevor.com/support

DUNNAGE RACK

ANVÄNDARMANUAL

Vi fortsätter att vara engagerade i att ge dig verktyg till konkurrenskraftiga priser.

"Spara hälften", "halva priset" eller andra liknande uttryck som används av oss representerar bara en uppskattning av besparingar du kan dra nytta av att köpa vissa verktyg hos oss jämfört med de stora toppmärkena och betyder inte nödvändigtvis att täcka alla kategorier av verktyg som erbjuds av oss. Du påminns vänligen om att noggrant kontrollera när du gör en beställning hos oss om du faktiskt sparar hälften i jämförelse med de främsta stora varumärkena.

VEVOR®

TOUGH TOOLS, HALF PRICE

DUNNAGE RACK

MODELL: JC-ADR-14248-ASB, JC-ADR-14488-ASB



MODELL: JC-ADR-20368-ASB, JC-ADR-20488-ASB,
JC-ADR-204812-ASB, JC-ADR-206012-ASB








Obs: Den faktiska produkten du får avgör dess utseende.

BEHÖVS HJÄLP? KONTAKTA OSS!

Har du produktfrågor? Behöver du teknisk support? Kontakta oss gärna: **Teknisk support och e-garanticertifikat www.vevor.com/support**

Detta är den ursprungliga instruktionen, läs alla instruktioner noggrant innan du använder den. VEVOR reserverar sig för en tydlig tolkning av vår användarmanual. Utseendet på produkten är beroende av den produkt du fått. Ursäkta oss att vi inte kommer att informera dig igen om det finns någon teknik eller mjukvaruuppdateringar på vår produkt.

1. Viktiga säkerhetsinstruktioner


	Varning - För att minska risken för skada måste användaren läsa instruktionerna handbok noggrant.
	Varning- Var noga med att bära hörselskydd när du använder denna produkt.
	Varning- Var noga med att bära ögonskydd när du använder denna produkt.
	Varning- Var noga med att bära dammmasker när du använder denna produkt.
	Varning- Var noga med att bära handskar när du använder denna produkt.

VARNING!

1. Läs instruktionerna noggrant när du använder denna produkt.
2. Bär nödvändig personlig skyddsutrustning såsom säkerhet skyddsglasögon, öronproppar och skyddshandskar under användning.
3. Se till att arbetsytan förblir ren, torr och välventilerad Under operationen.
4. förvaras åtskilt från barn.


2. Produktstruktur

MODELL: JC-ADR-14248-ASB, JC-ADR-14488-ASB




Artikel	Beskrivning	Antal
A	Långa korsstänger	2 st
B	Korta tvärstänger	2 st
C	"Jag" Cross Bar	1 st
D	Fotrör	4 st
OCH	Fogar	4 st
	Långa bultar	8 st
	Korta bultar	4 st
	Nötter	8 st
	Rycka	2 st

MODELL: JC-ADR-20368-ASB, JC-ADR-20488-ASB,
 JC-ADR-204812-ASB, JC-ADR-206012-ASB




Artikel	Beskrivning	Antal
A	Långa korsstänger	2 st
B	Korta tvärstänger	2 st
C	"Jag" Cross Bar	2 st
D	Fotrör	4 st
<small>OCH</small>	Fogar	4 st
	Långa bultar	8 st
	Korta bultar	8 st
	Nötter	8 st
	Rycka	2 st

3. Installationsprocedurer



Figur 1

1. Använd skarvarna för att sätta in de långa/korta tvärstängerna för att se till att hålen är i linje (som position A), sätt i de långa skruvarna och dra åt muttrarna (som position B).



2. Rikta in hålen på båda ändarna av "I"-tvärstängerna med de korta tvärstängernas hål, använd en skiftnyckel för att dra åt de korta skruvarna (som position C).

3. Använd fotrören för att föra in lederna separat (som position D)

4. Parameter

Modell	Storlek (tum)	Bärande (lbs) Höjd (tum)	
JC-ADR-14248-ASB	24*14*8	1000	8
JC-ADR-20368-ASB	36*20*8	1000	8
JC-ADR-20488-ASB	48*20*8	1000	8
JC-ADR-14488-ASB	48*14*8	1000	8
JC-ADR-204812-ASB	48*20*12	1000	12
JC-ADR-206012-ASB	60*20*12	1000	12

Tillverkare: Shanghaimuxinmuyeyouxiangongsi

Adress: Shuangchenglu 803nong11hao1602A-1609shi, baoshanqu, shanghai 200000 CN.

Importerad till AUS: SIHAO PTY LTD, 1 ROKEVA STREETEASTWOOD NSW 2122 Australien

Importerad till USA: Sanven Technology Ltd., Suite 250, 9166 Anaheim Place, Rancho Cucamonga, CA 91730



E-CrossStu GmbH
Mainzer Landstr.69, 60329 Frankfurt am Main.



YH CONSULTING LIMITED.
C/O YH Consulting Limited Office 147, Centurion House,
London Road, Staines-upon-Thames, Surrey, TW18 4AX

VEVOR[®]

TOUGH TOOLS, HALF PRICE

Teknisk support och e-garanticertifikat

www.vevor.com/support