100mm

140mm

DAMASCO®
TECHNOLOGY

Manual de Usuario

Tablet PC



TAB-T101-4

Especificaciones técnicas
Procesador: MT8786
Sistema operativo: Powered by Android™
RAM: 4GB DDR
Almacenamiento: 64GB
Pantalla: 10.1 pulgadas, 800 x 1280
Display: Pantalla IPS y pantalla táctil de 10 puntos
Música: MP3, AAC, AAC+, AMR-NB, etc.
Video: MP4, OGM, 3GP, AVI, etc.
Imágenes: JPG, JPEG, GIF, BMP, PNG, etc.
Batería: 5000mAh, 3.8V
Adaptador: Carga por TIPO-C, 5V, 2A
Cámara: Frontal 2.0 MP, Trasera 5.0 MP
Red:2G/3G/4G
Wi-Fi: IEEE 802.11 b/g/n/ac, 2.4GHz + 5.0GHz
Bluetooth: BT 5.0
Puertos: Micro TF / Micro SIM / Tipo-C / Conector para auriculares

Las especificaciones y este manual están sujetos a cambios sin previo aviso.

Google, Android, Google Play y YouTube son marcas registradas de Google LLC

Contenido de la caja del producto
Tablet(batería integrada en el dispositivo), cargador, cable USB, manual de usuario

Vista general
En este manual de usuario, las especificaciones mostradas en las imágenes y las partes indicadas en el contenido de la caja pueden variar según el modelo.
Las imágenes son representativas.

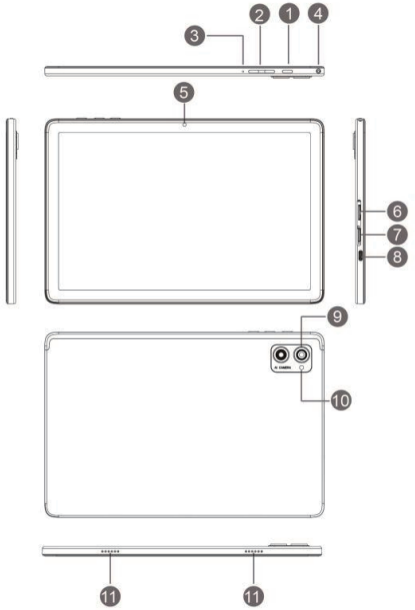

1. Botón de encendido
2. Volumen + / Volumen -
3. Micrófono
4. Conector para auriculares
5. Cámara frontal
6. Tarjeta SIM
7. Tarjeta TF
8. Tipo-c
9. Cámara trasera
10. Flash
11. Altavoz

Solución de problemas

SSi detectas una condición inusual en tu dispositivo, puedes intentar resolver el problema consultando la descripción en la tabla.

PROBLEMA	RAZÓN	SOLUCIÓN
La tablet no se conecta a LAN ni a Wi-Fi.	La señal entrante es demasiado baja.	La señal puede ser débil o mala. Si estás en el suelo, la recepción de la señal puede reducirse. Cambia de lugar y vuelve a intentarlo.
Saltos en pantalla táctil	Quizás tus manos estén mojadas, el software de la tablet o la pantalla táctil no pueden detectar la operación táctil.	Al tocar la pantalla táctil, asegúrate de que esté seca. Si la pantalla táctil está rayada o dañada, por favor contáctanos.
Bloqueos intermitentes o la tablet deja de responder	Puede que haya demasiadas aplicaciones en funcionamiento.	Mantén presionado el botón de encendido durante 5 segundos. Si la tablet no se apaga, presiona el botón de reinicio ubicado cerca de la ranura para tarjeta SD.
La tablet emite pitidos y el ícono de la batería parpadea.	Tu batería está débil.	Para continuar usando el dispositivo, recárgalo.
Mensaje de error de la cámara de la tablet	No hay suficiente memoria o la batería está débil.	Carga la batería. Transfiere archivos a una PC o libera espacio eliminando algunos archivos de la memoria.
La tablet no enciende al sacarla de la caja.	Baja energía	Conecta el adaptador de corriente a la toma de pared y luego a la tablet. La tablet debería encenderse. Se recomienda cargar el dispositivo durante 8 horas antes del primer uso. Para un dispositivo completamente descargado, déjalo conectado y apagado por lo menos 12 horas.
No se puede establecer conexión con su computadora.	Compatible con el conector USB o PC, los controladores más recientes no están instalados.	Si estás usando el cable USB con tu dispositivo, asegúrate de que sea compatible. Tu PC debe tener instalados los controladores correctos y asegúrate de actualizarlos.

Eliminación de su dispositivo de manera ecológica
Este símbolo en el producto o en su embalaje indica que el producto no debe tratarse como un residuo doméstico común. En su lugar, debe llevarse al punto de recolección correspondiente para el reciclaje de equipos electrónicos.

Si elimina este producto correctamente, podrá evitar posibles consecuencias negativas para el medio ambiente y la salud humana derivadas del tratamiento inadecuado de los residuos. El reciclaje de materiales ayuda a conservar los recursos naturales.Para obtener más información sobre el reciclaje de este producto, por favor comuníquese con su municipio local, el servicio de gestión de residuos domésticos o la tienda donde compró el producto.

Sugerencias para el ahorro de energía
Cuando no esté utilizando el dispositivo, apague funciones como el Wi-Fi y el Bluetooth. Si es necesario, desactive sonidos innecesarios como las notificaciones de aplicaciones o el sonido de las teclas. Según sus necesidades, reducir el brillo de la pantalla y el volumen le permitirá usar la energía de manera más eficiente.

Eliminación adecuada de la batería
(Para países con sistemas de recolección separados)
La marca en la batería, la guía y el compartimento de almacenamiento indica que esta batería no debe desecharse junto con otros residuos domésticos. Los símbolos químicos Hg, Cd o Pb indican que la batería contiene mercurio, cadmio o plomo por encima de los valores de referencia especificados en la Directiva 2006/66/CE. La batería suministrada con este producto no puede ser reemplazada por el usuario. Para obtener información detallada sobre el reemplazo, por favor contacte con su proveedor de servicio. No intente quitar la batería ni arrojarla al fuego. No la desarme, aplaste ni perfore. Si planea desechar el producto, se tomarán las medidas necesarias en el ámbito de gestión de residuos.

Android es una marca registrada de Google LLC

Cumplimiento con la Parte 15 de las Reglas de la FCC

Este equipo ha sido probado y se ha encontrado que cumple con los límites para un dispositivo digital de Clase B, conforme a la parte 15 de las Reglas de la FCC. Estos límites están diseñados para proporcionar una protección razonable contra interferencias perjudiciales en una instalación residencial.

Este equipo genera, utiliza y puede irradiar energía de radiofrecuencia y, si no se instala y utiliza de acuerdo con las instrucciones, puede causar interferencia perjudicial a las radiocomunicaciones. Sin embargo, no hay garantía de que no se produzcan interferencias en una instalación particular.

Si este equipo causa interferencia perjudicial a la recepción de radio o televisión, lo cual se puede determinar apagando y encendiendo el equipo, se recomienda al usuario que intente corregir la interferencia mediante una o más de las siguientes medidas:

. Reorientar o reubicar la antena receptora.
. Aumentar la separación entre el equipo y el receptor.
. Conectar el equipo a un tomacorriente en un circuito diferente al que está conectado el receptor.
. Consultar al distribuidor o a un técnico experimentado en radio/televisión para obtener ayuda.

Precaución: Cualquier cambio o modificación a este dispositivo no aprobado explícitamente por el fabricante podría anular su autoridad para operar este equipo.

Este dispositivo cumple con la parte 15 de las Reglas de la FCC. La operación está sujeta a las siguientes dos condiciones:
(1) Este dispositivo no puede causar interferencia perjudicial, y
(2) este dispositivo debe aceptar cualquier interferencia recibida, incluyendo la interferencia que pueda causar operación no deseada.

Cumplimiento de Exposición a Radiación de la FCC
Este equipo cumple con los límites de exposición a la radiación de la FCC establecidos para un ambiente no controlado. El usuario final debe seguir las instrucciones de operación específicas para satisfacer el cumplimiento de la exposición a RF.

El dispositivo está diseñado para cumplir con los requisitos de exposición a ondas de radio establecidos por la Comisión Federal de Comunicaciones (EE. UU.). Estos requisitos establecen un límite de SAR (Tasa de Absorción Específica) de 1.6 W/kg promediado sobre un gramo de tejido. El valor SAR más alto reportado bajo esta norma durante la certificación del producto para su uso cuando se lleva correctamente en el cuerpo es de 1.542 W/kg.

DAMASCO®
TECHNOLOGY

User Manual

Tablet PC



TAB-T101-4

Technical specifications

Processor: MT8786
Operating System: Powered by Android™
RAM: 4GB DDR
Storage: 64GB
Screen: 10.1 inch 800 x 1280
Display: IPS Screen and 10 points touch screen
Music: MP3, AAC, AAC+, AMR-NB,etc.
Video: MP4, OGM, 3GP, AVI. Etc
Picture: JPG, JPEG, GIF, BMP, PNG, etc.
Battery: 5000mAh, 3.8V
Adapter: TYPE-C Charging, 5V, 2A
Camera: Front 2.0 MP, Rear 5.0 MP
Network: 2G/3G/4G
Wi-Fi: IEEE 802.11 b/g/n/ac, 2.4Ghz+5.0Ghz
Bluetooth: BT 5.0
Ports: Micro TF/Micro SIM/Type-C/Headphone jack

**Specifications and this manual are subject to change without prior notice.

Google, Android, Google Play and YouTube are trademarks of Google LLC.

Product Box Content

Tablet (Battery integrated in the device), Charger, USB Cable, User Manual

General View

In this user manual, the specifications given in the visuals and the parts indicated in the box contents may differ according to the model.
The images are representative.

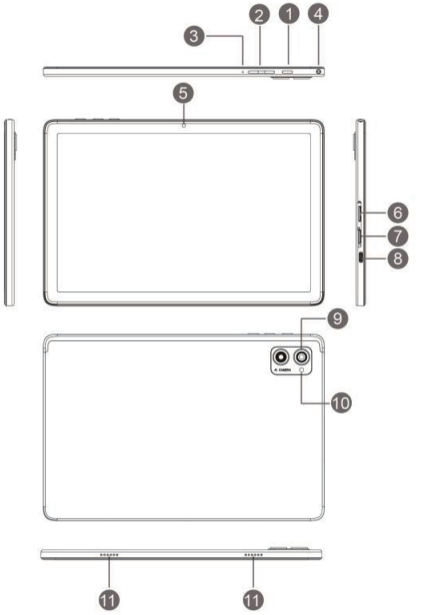

1. Power button
2. Volume +/Volume -
3. MIC
4. Headphone jack
5. Front Camera
6. SIM Card
7. TF Card
8. TYPE-C
9. Rear Camera
10. Flash
11. Speaker

Troubleshooting

If you detect an unusual condition on your device, you can try to solve the problem in the description of the table.

PROBLEM	REASON	SOLUTION
Tablet no LAN/wifi connect.	Incoming signal is too low	May the signal is weak or bad. If you are on the ground, signal reception may be reduced. Change another place and try again.
Skip touchscreen	May your hands wet, tablet software or touch screen can not find touch operation.	While touching the touch screen, make sure it is dry. If the touch screen is scratched or If it is damaged, contact us.
Intermittent lockups or Tablet stops responding	May too many applications under operating	Press and hold the power button for 5 seconds. If the tablet does not turn off then press the Reset button located near SD card slot.
Tablet beeps and the battery icon blinks Blinking	Your battery is weak	To continue using the device, recharge.
Tablet camera head error message Giving	There is not enough memory or the battery is weak.	Charge the battery. Transferring files to a PC, or open up some space by deleting some files in memory.
MY Tablet does not turn on out of the box	Low power	Plug the AC Adapter into the wall and connect to the Tablet. The tablet should now power on. Vucatimes recommends to charge the device for 8 hours before first use. For a device that is completely discharged, leave it plugged in and turned off for at least 12 hours.

Unable to make a connection to your computer	Compatible with USB jack or pc latest version drivers not loaded	If you are using the USB cable with your device make sure it is compliant. Your PC has the right drivers installed and be sure to update it.

Disposal of your device in an environmentally friendly manner
This symbol on the product or on its packaging indicates that the product must not be treated as household waste. Instead of and delivered to the current collection point which recycles electronic equipment.

This product is correct, you will be able to prevent the potential negative consequences of environment and human health arising from waste treatment of the product. Recycling of materials will help to conserve natural resources. For more information about recycling this product, please contact your local municipality, the household waste disposal service or the shop where you purchased the product.

Suggestions for Energy Saving
When you do not use it, turn off the device like wi-fi, blue tooth. If necessary, disable unnecessary sounds such as application notification and key sound. Depending on what you need, reducing the brightness and volume will enable you to use energy efficiently.

Proper Battery Disposal
(For countries with separate collection systems) The marking on the battery, the guide and the luggage compartment indicate that this pile of battery should not be disposed with other household waste. Hg, Cd or Pb chemical symbols indicate that the battery contains mercury, cadmium or lead above the reference values specified in EC Directive 2006/66. The battery supplied with this product can not be changed by the user. For detailed information on replacement, please contact yourservice provider. Do not try to remove the battery or throw it into the fire.

Do not disassemble, crush or punch. If you intend to dispose of the product, necessary measures will be taken in the field of waste.

Android is a trademark of Google LLC.

This equipment has been tested and found to comply with the limits for a Class B digital device, pursuant to part 15 of the FCC Rules. These limits are designed to provide reasonable protection against harmful interference in a residential installation. This equipment generates, uses and can radiate radio frequency energy and, if not installed and used in accordance with the instructions, may cause harmful interference to radio communications. However, there is no guarantee that interference will not occur in a particular installation. If this equipment does cause harmful interference to radio or television reception, which can be determined by turning the equipment off and on, the user is encouraged to try to correct the interference by one or more of the following measures:

- Reorient or relocate the receiving antenna.
- Increase the separation between the equipment and receiver.
- Connect the equipment into an outlet on a circuit different from that to which the receiver is connected.
- Consult the dealer or an experienced radio/TV technician for help.

Caution: Any changes or modifications to this device not explicitly approved by manufacturer could void your authority to operate this equipment. This device complies with part 15 of the FCC Rules. Operation is subject to the following two conditions: (1) This device may not cause harmful interference, and (2) this device must accept any interference received, including interference that may cause undesired operation.

This equipment complies with FCC radiation exposure limits set forth for an uncontrolled environment. End user must follow the specific operating instructions for satisfying RF exposure compliance. The device is designed to meet the requirements for exposure to radio waves established by the Federal Communications Commission (USA). These requirements set a SAR limit of 1.6 W/kg averaged over one gram of tissue. The highest SAR value reported under this standard during product certification for use when properly worn on the body is 1.542 W/kg