

SENCOR[®]

SEC 395
KALKULATOR

KORISNIČKI PRIRUČNIK

- STOLNI KALKULATOR
- SISTEM DVOJNOG NAPAJANJA
- VELIKI BROJ
- PRETVARAČ EURA S 12 ZNAMENKI

1. RAD TIPKI:

ON/C: Uključivanje/Brisanje

CE: Brisanje pogreške

▶: Desni preklopnik (Prebacuje prikazanu vrijednost na desno i pri tom briše zadnju znamenku desno.).

M+: Memorija plus (Dodaje prikazanu vrijednost u nezavisnu memoriju).

M-: Memorija minus (Oduzima prikazanu vrijednost iz nezavisne memorije).

MRC: Prizivanje memorije (MR)/Brisanje memorije (MC).

00: Brzo dodavanje „0“ (Prikazuje dva znaka „0“ kada se jednom pritisne).

%: Tipka postotka.

MU: Tipka Označi gore/Označi dolje.

SET: Postavljanje tečaja valute.

STORE
▶HC: Pretvaranje eura u lokalnu valutu ili spremanje rate.

RECALL
▶EU: Pretvaranje lokalne valute u euro ili prizivanje spremljene rate.

2. OPIS PREBACIVANJA: * (TAB - A)

ODABIR DECIMALNOG
MODUSA



5/4: Nezaokruženo

(REZANJE) ↓: Zaokruživanje na niže

- „ERROR“ znak (pogreška):

Zaslon prikazuje „ERROR“ kada odgovor prelazi maksimalan broj znamenki u prikazu.

- ① Pritisnite **ON/C** za brisanje svih vrijednosti.
- ② Pritisnite **CE** tipku za brisanje „ERROR“ (greške), ali vrijednost na zaslonu može još vrijediti, **MRC** je još pohranjen.

3. KAKO PROMIJENITI BATERIJU:

- Ovaj uređaj ima 2 izvora napajanja:
 - ① Solarna energija
 - ② pc AG-10/AG13 ili ekvivalentna baterija u obliku gumba
- Kada zaslon poplavi, to znači da je baterija oslabila. Za napajanje se možete koristiti solarnom energijom ili promijeniti bateriju da se slika na zaslonu izoštri.










- (1) Odvinite vijak sa stražnje strane te ga pažljivo izvadite.
- (2) Upotrijebite odvijač ili neki drugi predmet za vađenje baterije (Napomena: kod vađenja baterije slijedite smjernice za izlaz.)
 - * Nemojte oštetiti strujne vodove

Izlaz



- (3) Novu bateriju gurnite u obrnutom smjeru (Napomena: ⊕ polarnost je okrenuta prema gore)
- (4) Vratite poklopac i zategnite vijak (nemojte previše)
- (5) Automatsko isključivanje: Nakon otprilike 8 minuta

Primjer	TAB	Upotreba	Zaslon
$\$ 12.34$ 34.56 $-- 56.78$ $\underline{78.90}$ $\$ 69.02$	A	$12.34 \oplus$ $34.56 \ominus$ $56.78 \oplus$ $78.90 \boxminus$	2.34 46.9 9.88 GT 9.02
1234567890 $\times 66666 =$	A	$1234567890 \boxtimes$ $66666 \boxminus$ $\boxplus \ominus$ $\boxtimes \boxminus \text{ (ON/C) (ON)}$	ERROR (pogreška) 82.3037029547 82.3037029547 0.
<ul style="list-style-type: none"> • 10% od 1500 • 5% dodatka od 1500 ($1500 + 5\% =$) ($1500 - 5\% =$) • postotak od 20 na 500 	F	$15 \boxtimes \boxtimes \boxtimes \boxtimes \boxtimes 10 \%$ $15 \boxtimes \boxtimes \boxtimes \boxtimes \boxtimes \oplus 5 \%$ $15 \boxtimes \boxtimes \boxtimes \boxtimes \boxtimes \ominus 5 \%$ $20 \boxdiv 5 \boxtimes \boxtimes \boxtimes \%$	150. 1'575. 1'425. . 4(%).
$368 + 97 + 97 =$ $839 - 47 - 47 - 47 =$ $5^{-4} =$ $22.5^3 =$	F	$368 \oplus 97 \boxminus \boxminus$ $839 \ominus 47 \boxminus \boxminus \boxminus$ $5 \boxdiv \boxminus \boxminus \boxminus \boxminus$ $22.5 \boxtimes \boxminus \boxminus$	562 698 0.0016 11'390.625
25×5 $--) 84 \div 3$ $+) 68 + 17$ $\underline{\hspace{2cm}}$ 182	F	$\boxtimes \boxtimes \boxtimes 25 \boxtimes 5 \boxplus \boxplus$ $84 \boxdiv 3 \boxminus \boxminus$ $68 \oplus 17 \boxplus \boxplus$ $\boxtimes \boxtimes$ $\boxtimes \boxtimes$	MEMORY 125. MEMORY 28. MEMORY 85. MEMORY 182. 182.
$123478 + 5 =$	Prazno	123456 $\boxrightarrow \boxrightarrow$ 78 $\oplus 5 \boxminus$	$123'456.$ $1'234.$ $123'478.$ $123'483.$

Primjer	TAB	Upotreba	Zaslon
456+378=	Prazno	456 ⊕ 345  378 	0. 834.
Podešavanje lokalne valute euro = 6,55957:1	Prazno		0.
		6.55957  	€ HOME 6.55957
Prizivanje posljednjeg postavljenog tečaja	Prazno	 	€ HOME 6.55957
Unos 100 jedinica lokalne valute i pretvaranje u euro	2	100 	€ 15.24
Unos 120 eura i pretvaranje U lokalnu valutu	2	120 	HOME 787.15

UPUTE I INFORMACIJE O ODLAGANJU KORIŠTENOG PAKIRNOG MATERIJALA

Pakirni materijal odlažite na javnim odlagalištima.

ODLAGANJE KORIŠTENIH ELEKTRIČNIH I ELEKTRONIČKIH UREĐAJA



Značenje simbola na proizvodu, njegovim dodacima ili pakovanju pokazuje da se ovaj proizvod ne smije odlagati u kućanskom otpadu. Molimo da ovaj proizvod odlažete na prikladnom reciklažnom odlagalištu za električni i elektronički otpad. U nekoliko zemalja Europske unije ili drugim europskim zemljama moguće je proizvod vratiti lokalnom trgovcu prilikom kupnje jednakog proizvoda. Pravilnim odlaganjem ovog proizvoda pomoći

ćete očuvati prirodne resurse i spriječiti potencijalni negativni utjecaj na okoliš i ljudsko zdravlje, do kojega može doći zbog nepropisnog zbrinjavanja otpada. Za dodatne detalje se obratite lokalnim vlastima ili najbližem odlagalištu. Nepropisno odlaganje ove vrste otpada podložno je nacionalnim kaznenim zakonima.

Za poslovne subjekte u Europskoj uniji

Ako želite odložiti električni ili elektronički uređaj, zatražite potrebne informacije od prodavača ili dobavljača.

Odlaganje u državama izvan Europske unije

Ako želite odložiti ovaj proizvod, od lokalne uprave ili od trgovca zatražite potrebne informacije o pravilnom načinu odlaganja.



Ovaj proizvod zadovoljava sve osnovne zahtjeve EU propisa koji se odnose na njega.

Bez prethodne obavijesti moguće je provesti promjene u tekstu, dizajnu i tehničkim specifikacijama te zadržavamo pravo na te promjene.