User Manual

Wireless Audio System

Thank you for purchasing our product. This product is a carefully designed, mini-portable wireless audio transmission system that operates on the 2.4GHz frequency band, offering high-definition sound quality, low latency, long battery life, and no pairing required. It supports the vast majority of electric and acoustic instruments and places no limit on the number of simultaneous users. We hope this product brings you greater convenience and enjoyment in your performances!

Precautions

1. Do not use this device in humid, high-temperature, strong vibration, or thunderstorm environments.
2. Do not disassemble, modify, repair, or drop this device without authorization.
3. Other wireless devices and large obstacles may affect signal transmission.
4. Please turn off the device when not in use, otherwise the battery will continue to drain.
5. If not used for a long time, please charge within two months to prevent the battery from entering low-power protection mode. As the number of charges and discharges increases, the battery capacity will slowly decrease, and the maximum usage time of the product will decrease accordingly.
6. Please turn off the device while charging to speed up the charging process.
7. Please turn off the power before connecting or disconnecting from audio devices to avoid device malfunction or damage to other audio equipment.

Product Specifications

Parameter	Description
Audio Quality	48K/16-bit high-definition digital audio transmission
Transmission Range	50 metres outdoors; 20 metres through walls indoors
Transmission Latency	5ms
Signal-to-Noise Ratio	>90dB
Distortion	<0.02%
Dynamic Range	>105dB
Frequency Response	20-20kHz; +1 dB / -3 dB
Simultaneous Use with Multiple Devices	No limit (do not power on simultaneously)

EN

Battery	Rechargeable lithium-ion battery with short-circuit protection

Product Introduction

①Channel indicator: Indicates the current transmission channel. Features four coloured indicators, each corresponding to a different channel, and supports cyclic switching between the four channels.
Charging indicator: Remains lit during charging and turns off automatically once fully charged.
②Long press: Press the button to switch the device on or off
Double-Click: Press the button to cycle through the channels
If you experience transmission interference or a loss of connection, switch to a different channel; ensure that the transmitter and receiver are set to the same channel.
③Audio jack: Standard 6.35mm audio jack.
Connection: Connect the transmitter to a guitar or other instrument, and the receiver to a speaker.
Charging: Simply place it in the charging dock to charge.
④6.35mm charging port in the case: A built-in port in the charging case that allows the wireless transmitter and receiver inside to be charged simultaneously; simply plug in to start charging
⑤Charging Case Port: Charges via a Type-C USB cable; compatible with smartphone Type-C cables.

EN

英语

⑤USB-A output port: Can be used to power external devices such as effects units, pedals and mobile phones
⑥Charging Case Buttons
1 click: Check battery level, make the charging case and enable power supply
Long press: Close the charging case
⑦Battery indicator light: This lights up automatically when the device is placed in the charging case, showing the remaining battery level of the charging case, and switches off automatically after a short while.

Instructions

1. Connect the transmitter to the guitar and the receiver to the speaker. Turn on the power; the channel indicator will flash. Switch to select the channel with the same color (default channel is green). The devices will automatically pair; pairing is successful when the indicator changes from flashing to steady.

EN

2. Play the guitar to hear the sound.
3. This device supports the simultaneous use of multiple devices. If using the same channel, please power them on in sequence; do not turn them on at the same time. If powered on simultaneously, the devices may pair incorrectly. If this occurs, simply power them off and on again.

EN

德语

Drahtloses Audiosystem

Vielen Dank, dass Sie sich für unser Produkt entschieden haben. Bei diesem Produkt handelt es sich um ein sorgfältig entwickeltes, tragbares Mini-System zur drahtlosen Audiobertragung, das im 2,4-GHz-Frequenzband arbeitet und sich durch hochwertige Klangqualität, geringe Latenz, lange Akkulaufzeit sowie den Verzicht auf eine Kopplung auszeichnet. Es unterstützt die meisten elektrischen und akustischen Instrumente und unterliegt keiner Begrenzung hinsichtlich der Anzahl der gleichzeitigen Nutzer. Wir hoffen, dass dieses Produkt Ihnen mehr Komfort und Freude bei Ihren Auftritten bereitet!Übersetzt mit DeepL.com (kostenlose Version)

Vorsichtsmaßnahmen

1. Verwenden Sie dieses Gerät nicht in feuchten, heißen, stark vibrierenden oder gewitterartigen Umgebungen.
2. Zerlegen, modifizieren oder reparieren Sie dieses Gerät nicht und lassen Sie es nicht fallen, ohne dies zu genehmigen.
3. Andere drahtlose Geräte und große Hindernisse können die Signalübertragung beeinträchtigen.
4. Bitte schalten Sie das Gerät aus, wenn es nicht in Gebrauch ist, da sich der Akku sonst weiter entlädt.
5. Wenn das Gerät längere Zeit nicht benutzt wird, laden Sie es bitte innerhalb von zwei Monaten auf, um zu verhindern, dass der Akku in den Energiesparmodus wechselt. Mit zunehmender Anzahl von Lade- und Entladezyklen nimmt die Akkukapazität langsam ab, und die maximale Nutzungsdauer des Produkts verringert sich entsprechend.
6. Bitte schalten Sie das Gerät während des Ladevorgangs aus, um den Ladevorgang zu beschleunigen.
7. Bitte schalten Sie das Gerät aus, bevor Sie es an Audiogeräte anschließen oder davon trennen, um Fehlfunktionen des Geräts oder Schäden an anderen Audiogeräten zu vermeiden.

Produktdaten

Parameter	Beschreibung
Audioqualität	Hochauflösende digitale Audioübertragung mit 48 kHz/16 Bit
Reichweite	50 Meter im Freien; 20 Meter durch Wände hindurch in Gebäuden
Übertragungsverzögerung	5ms
Signal-Rausch-Verhältnis	>90dB
Verzerrung	<0.02%
Dynamikbereich	>105dB
Frequenzgang	20-20 kHz; +1 dB / -3 dB
Gleichzeitige Nutzung mit mehreren Geräten	Keine Begrenzung (nicht gleichzeitig einschalten)
Akku	Wiederaufladbarer Lithium-Ionen-Akku mit Kurzschlussschutz

DE

Anschluss: Schließen Sie den Sender an eine Gitarre oder ein anderes Instrument und den Empfänger an einen Lautsprecher an.
Aufladen: Legen Sie das Gerät zum Aufladen einfach in die Ladestation.
⑤6.35-mm-Ladeanschluss im Etui: Ein integrierter Anschluss im Ladeetui, über den der darin befindliche drahtlose Sender und Empfänger gleichzeitig aufgeladen werden können; zum Starten des Ladevorgangs einfach einstecken
⑥Ladetasi-Anschluss: Lädt über ein USB-Kabel vom Typ C; kompatibel mit Typ-C-Kabeln für Smartphones.
⑦USB-A-Ausgang: Kann zur Stromversorgung externer Geräte wie Effektgeräte, Pedale und Mobiltelefone verwendet werden
⑧Tasten am Ladecase
1 Klick: Akkustand prüfen, Ladecase aktivieren und Stromversorgung einschalten
Langes Drücken: Ladecase schließen
⑨Akku-Anzeige: Dieses leuchtet automatisch auf, wenn das Gerät in das Ladecase geliegt wird, zeigt den verbleibenden Akkustand des Ladecases an und erlischt nach kurzer Zeit automatisch.

Anleitung

1. Schließen Sie den Sender an die Gitarre und den Empfänger an den Lautsprecher an. Schalten Sie das Gerät ein; die Kanalanzeige blinkt. Wählen Sie den Kanal mit derselben Farbe aus (Standardkanal ist grün). Die Geräte koppeln sich automatisch; die Kopplung ist erfolgreich, wenn die Anzeige von blinkend auf dauerhaft leuchtend wechselt.



DE

①Kanalanzeige: Zeigt den aktuellen Übertragungskanal an. Verfügt über vier farbige Anzeigen, die jeweils einem anderen Kanal entsprechen, und unterstützt das zyklische Umschalten zwischen den vier Kanälen.
Ladeanzeige: Leuchtet während des Ladevorgangs und erlischt automatisch, sobald der Akku vollständig aufgeladen ist.
②Langes Drücken: Drücken Sie die Taste, um das Gerät ein- oder auszuschalten.
Doppelklick: Drücken Sie die Taste, um durch die Kanäle zu schalten. Wenn Sie Übertragungsstörungen oder einen Verbindungsverlust feststellen, wechseln Sie zu einem anderen Kanal; stellen Sie sicher, dass Sender und Empfänger auf denselben Kanal eingestellt sind.
③Audiobuchse: Standard-6,35-mm-Audiobuchse.

DE

法语

schalten Sie sie nicht gleichzeitig ein. Bei gleichzeitiger Einschaltung kann es zu einer fehlerhaften Kopplung der Geräte kommen. Sollte dies passieren, schalten Sie die Geräte einfach aus und wieder ein.

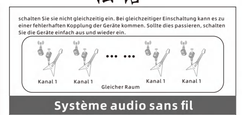

Système audio sans fil

Merci d'avoir acheté notre produit. Ce produit est un système de transmission audio sans fil mini-portable soigneusement conçu, fonctionnant sur la bande de fréquence 2,4 GHz. Il offre une qualité sonore haute définition, une faible latence, une longue autonomie de batterie et ne nécessite aucun appairage. Il prend en charge la grande majorité des instruments électriques et acoustiques et n'impose aucune limite quant au nombre d'utilisateurs simultanés. Nous espérons que ce produit vous apportera plus de confort et de plaisir lors de vos prestations !

Précautions

1. N'utilisez pas cet appareil dans des environnements humides, à haute température, soumis à de fortes vibrations ou en cas d'orage.
2. Ne démontez pas, ne modifiez pas, ne réparez pas et ne laissez pas tomber cet appareil sans autorisation.
3. D'autres appareils sans fil et des obstacles de grande taille peuvent affecter la transmission du signal.
4. Veuillez éteindre l'appareil lorsqu'il n'est pas utilisé, sinon la batterie continuera de se décharger.
5. En cas de non-utilisation prolongée, veuillez recharger l'appareil dans les deux mois afin d'éviter que la batterie ne passe en mode de protection de faible puissance. A mesure que le nombre de cycles de charge et de décharge augmente, la capacité de la batterie diminuera progressivement, et la durée d'utilisation maximale du produit diminuera en conséquence.
6. Veuillez éteindre l'appareil pendant la charge afin d'accélérer le processus de charge.
7. Veuillez mettre l'appareil hors tension avant de le connecter ou de le déconnecter d'appareils audio afin d'éviter tout dysfonctionnement de l'appareil ou tout dommage aux autres équipements audio.

Caractéristiques techniques

Paramètre	Description
Audioqualité	Transmission audio numérique haute définition 48 kHz/16 bits
Portée de transmission	50 mètres en extérieur ; 20 mètres à travers les murs en intérieur
Latence de transmission	5ms
Rapport signal/bruit	>90dB
Distorsion	<0.02%
Plage dynamique	>105dB
Réponse en fréquence	20-20 kHz; +1 dB / -3 dB
Utilisation simultanée avec plusieurs appareils	Sans limite (ne pas mettre sous tension simultanément)
Batterie	Batterie lithium-ion rechargeable avec protection contre les courts-circuits

Présentation du produit

FR

①Indicateur de canal : indique le canal de transmission actuel. Il comporte quatre voyants de couleur, chacun correspondant à un canal différent, et permet de basculer entre les quatre canaux.
Indicateur de charge : reste allumé pendant la charge et s'éteint automatiquement une fois la charge terminée.
②Appui long : appuyez sur le bouton pour allumer ou éteindre l'appareil.
Double-clic : appuyez sur le bouton pour passer d'un canal à l'autre. En cas d'interférences de transmission ou de perte de connexion, passez sur un autre canal ; assurez-vous que l'émetteur et le récepteur sont réglés sur le même canal.
③Prise audio : prise audio standard de 6,35 mm.
Connexion : connectez l'émetteur à une guitare ou à un autre instrument, et le récepteur à un haut-parleur.
Chargement : il suffit de le placer dans la station de chargement pour le recharger.
④Port de chargement de 6,35 mm dans le boîtier : un port intégré au boîtier de chargement qui permet de recharger simultanément l'émetteur et le récepteur sans fil qu'il contient ; il suffit de le brancher pour lancer le chargement.
⑤Port du boîtier de chargement : se recharge via un câble USB Type-C ; compatible avec les câbles Type-C des smartphones.
⑥Port de sortie USB-A : permet d'alimenter des appareils externes tels que des unités d'effets, des pédales et des téléphones portables
⑦Boutons du boîtier de recharge
1 clic : vérifier le niveau de batterie, sortir le boîtier de recharge du mode veille et activer l'alimentation
Appui long : fermer le boîtier de recharge
⑧Voyant de batterie : il s'allume automatiquement lorsque l'appareil est placé dans le boîtier de recharge, indiquant le niveau de batterie restant du boîtier, et s'éteint automatiquement après quelques instants.

Instructions

1. Connectez l'émetteur à la guitare et le récepteur à l'enceinte. Mettez l'appareil sous tension ; le voyant de canal clignotera. Appuyez sur le bouton pour n'activer le canal de la même couleur (le canal par défaut est le vert). Les appareils s'appairent automatiquement ; l'appairage est réussi lorsque le voyant passe du clignotement à une lumière fixe.

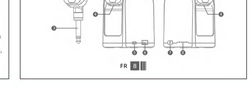

FR

西班牙语

2. Juegue de la guitarra para entenderlo en sonido.
3. Este aparato permite el uso simultáneo de varios dispositivos. Si utiliza el mismo canal, asegúrese de encenderlos secuencialmente; no los encienda al mismo tiempo. Si se encienden simultáneamente, los dispositivos podrían emparejarse incorrectamente. Si esto ocurre, basta con apagarlos y volver a encenderlos.

Sistema de audio inalámbrico

Gracias por adquirir nuestro producto. Se trata de un sistema de transmisión de audio inalámbrico mini y portátil, cuidadosamente diseñado, que funciona en la banda de frecuencia de 2,4 GHz y ofrece una calidad de sonido de alta definición, baja latencia, una batería de larga duración y no requiere emparejamiento. Es compatible con la gran mayoría de instrumentos eléctricos y acústicos y no limita el número de usuarios simultáneos. ¡Esperamos que este producto le aporte mayor comodidad y disfrute en sus actuaciones!

Precauciones

1. No utilice este dispositivo en entornos húmedos, con altas temperaturas, fuertes vibraciones o tormentas eléctricas.
2. No desmonte, modifique, repare ni deje caer este dispositivo sin autorización.
3. Otros dispositivos inalámbricos y obstáculos de gran tamaño pueden afectar a la transmisión de la señal.
4. Apague el dispositivo cuando no lo utilice; de lo contrario, la batería seguirá descargándose.
5. Si no se utiliza durante un periodo prolongado, cárguelo en un plazo de dos meses para evitar que la batería entre en modo de protección por bajo nivel de carga. A medida que aumente el número de cargas y descargas, la capacidad de la batería disminuirá lentamente y, en consecuencia, se reducirá el tiempo máximo de uso del producto.
6. Apague el dispositivo mientras se carga para acelerar el proceso de carga.
7. Apague el dispositivo antes de conectarlo o desconectarlo de dispositivos de audio para evitar un mal funcionamiento del dispositivo o daños en otros equipos de audio.

Especificaciones del producto

Parámetro	Descripción
Calidad de audio	Transmisión de audio digital de alta definición a 48 kHz/16 bits
Alcance de transmisión	50 metros en exteriores; 20 metros a través de paredes en interiores
Latencia de transmisión	5ms
Relación señal-ruido	>90dB
Distorsión	<0.02%
Rango dinámico	>105dB
Respuesta de frecuencia	20-20 kHz; +1 dB / -3 dB
Uso simultáneo con varios dispositivos	Sin límite (no encender simultáneamente)
Batería	Batería recargable de iones de litio con protección contra cortocircuitos

Presentación del producto

①Indicador de canal: indica el canal de transmisión actual. Cuenta con cuatro indicadores de colores, cada uno de los cuales corresponde a un canal diferente, y permite el cambio cíclico entre los cuatro canales.
Indicador de carga: permanece encendido durante la carga y se apaga automáticamente una vez que se la haya completado la carga.

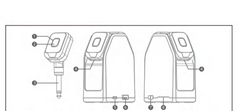

ES

②Pulsación prolongada: pulsa el botón para encender o apagar el dispositivo.
Doble clic: pulsa el botón para cambiar de canal. Si se producen interferencias en la transmisión o se pierde la conexión, cambia a otro canal; asegúrate de que el transmisor y el receptor están sintonizados en el mismo canal.
③Conector de audio: conector de audio estándar de 6,35 mm.
Conexión: Conecta el transmisor a una guitarra u otro instrumento, y el receptor a un altavoz.
Carga: Basta con colocarlo en la base de carga para cargarlo.
④Puerto de carga de 6.35 mm en el estuche: un puerto integrado en el estuche de carga que permite cargar simultáneamente el transmisor y el receptor inalámbricos que se encuentran en su interior; basta con conectarlo para iniciar la carga
⑤Puerto del estuche de carga: se carga mediante un cable USB tipo C; compatible con cables tipo C de smartphones.
⑥Puerto de salida USB-A: se puede utilizar para alimentar dispositivos externos como unidades de efectos, pedales y teléfonos móviles
⑦Botones del estuche de carga
1 clic: comprueba el nivel de batería, activa el estuche de carga y habilita el suministro de energía.
Pulsación prolongada: Cerrar el estuche de carga
⑧Indicador luminoso de batería: se enciende automáticamente cuando se coloca el dispositivo en el estuche de carga, mostrando el nivel de batería restante del estuche, y se apaga automáticamente al cabo de unos instantes.

Instrucciones

1. Conecta el transmisor a la guitarra y el receptor al altavoz. Enciende el dispositivo; el indicador de canal parpadeará. Selecciona el canal del mismo color (el canal predeterminado es el verde). Los dispositivos se emparejarán automáticamente; el emparejamiento se habrá realizado correctamente cuando el indicador pase de parpadear a permanecer fijo.



2. Toca la guitarra para escuchar el sonido.
3. Este dispositivo admite el uso simultáneo de varios dispositivos. Si utilizas el mismo canal, asegúrate de encenderlos de forma secuencial; no los enciendas al mismo tiempo. Si se encienden simultáneamente, los dispositivos podrían emparejarse incorrectamente. Si esto ocurre, basta con apagarlos y volver a encenderlos.



Sistema audio wireless

Grazie per aver acquistato il nostro prodotto. Questo è un sistema di trasmissione audio wireless mini portatile, progettato con cura, che opera sulla banda di frequenza a 2,4 GHz, offrendo una qualità audio ad alta definizione, bassa latenza, lunga durata della batteria e nessuna necessità di accoppiamento. Supporta la stragrande maggioranza degli strumenti elettrici e acustici e non pone limiti al numero di utenti simultanei. Ci auguriamo che questo prodotto vi offra maggiore praticità e divertimento durante le vostre esibizioni!

Precauzioni

1. Non utilizzare questo dispositivo in ambienti umidi, a temperature elevate, soggetti a forti vibrazioni o temporali.
2. Non smontare, modificare, riparare o far cadere questo dispositivo senza autorizzazione.
3. Altri dispositivi wireless e ostacoli di grandi dimensioni possono influire sulla trasmissione del segnale.
4. Spegnere il dispositivo quando non è in uso, altrimenti la batteria continuerà a scaricarsi.
5. Se non viene utilizzato per un lungo periodo, ricaricare entro due mesi per evitare che la batteria entri in modalità di protezione a bassa carica. Con l'aumentare del numero di cicli di carica e scarica, la capacità della batteria diminuirà gradualmente e il tempo massimo di utilizzo del prodotto diminuirà di conseguenza.
6. Spegnere il dispositivo durante la ricarica per accelerare il processo di ricarica.
7. Spegnere l'alimentazione prima di collegare o scollegare dispositivi audio per evitare malfunzionamenti del dispositivo o danni ad altre apparecchiature audio.

Specifiche del prodotto

Parametro	Descrizione
Qualità audio	Trasmissione audio digitale ad alta definizione a 48 kHz/16 bit
Portata di trasmissione	50 metri esterni; 20 metri attraverso le pareti in ambienti interni
Latenza di trasmissione	5ms
Rapporto segnale/rumore	>90dB
Distorsione	<0.02%
Gamma dinamica	>105dB
Risposta in frequenza	20-20 kHz; +1 dB / -3 dB
Utilizzo simultaneo con più dispositivi	Nessun limite (non accendere contemporaneamente)
Batteria	Batteria ricaricabile agli ioni di litio con protezione da cortocircuito

Presentazione del prodotto

IT

①Indicatore di canale: indica il canale di trasmissione corrente. È dotato di quattro indicatori colorati, ciascuno corrispondente a un canale diverso, e supporta la commutazione ciclica tra i quattro canali.
Indicatore di ricarica: rimane acceso durante la ricarica e si spegne automaticamente una volta completata la ricarica.
②Pressione prolungata: premere il pulsante per accendere o spegnere il dispositivo
Doppio clic: premere il pulsante per scorrere i canali. In caso di interferenze di trasmissione o perdita di connessione, passare a un canale diverso; assicurarsi che il trasmettitore e il ricevitore siano impostati sullo stesso canale.
③Jack audio: jack audio standard da 6,35 mm.
Collegamento: collegare il trasmettitore a una chitarra o ad altro strumento e il ricevitore a un altoparlante.
Ricarica: è sufficiente posizionarlo nella base di ricarica per ricaricarlo.
④Porta di ricarica da 6.35 mm nella custodia: una porta integrata nella custodia di ricarica che consente di ricaricare contemporaneamente il trasmettitore e il ricevitore wireless al suo interno; è sufficiente collegarla per avviare la ricarica
⑤Porta della custodia di ricarica: ricarica tramite cavo USB Type-C; compatibile con i cavi Type-C degli smartphone.
⑥Porta di uscita USB-A: può essere utilizzata per alimentare dispositivi esterni come unità di effetti, pedali e telefoni cellulari.
⑦Pulsanti della custodia di ricarica
1 clic: controlla il livello della batteria, riattiva la custodia di ricarica e attiva l'alimentazione

IT

意大利语

⑧Pulsante di accoppiamento: premere il pulsante per accoppiare il trasmettitore e il ricevitore wireless contenuti nella custodia di ricarica.
Indicatore di ricarica: lampeggia durante la ricarica e si spegne automaticamente una volta completata la ricarica.

Instruzioni

1. Collegare il trasmettitore alla chitarra e il ricevitore all'altoparlante. Accendere l'alimentazione; l'indicatore del canale lampeggerà. Premere il pulsante per selezionare il canale dello stesso colore (il canale predefinito è il verde). I dispositivi si accoppieranno automaticamente; l'accoppiamento è avvenuto con successo quando l'indicatore passa da lampeggiante a fisso.

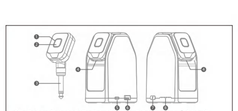

2. Suonare la chitarra per ascoltare il suono.
3. Questo dispositivo supporta l'uso simultaneo di più dispositivi. Se si utilizza lo stesso canale, accenderli in sequenza; non accenderli contemporaneamente. Se accesi contemporaneamente, i dispositivi potrebbero accoppiarsi in modo errato. Se ciò dovesse verificarsi, è sufficiente spegnerli e riaccenderli.

IT

瑞典语

Trådlöst ljudsystem

Tack för att du har köpt vår produkt. Denna produkt är ett noggrant utformat, miniportabelt ljudöverföringssystem som fungerar på 2,4 GHz-frekvensbandet och erbjuder högupplöst ljudkvalitet, låg fördröjning, lång batteritid samt ingen nödvändig parning. Den tilsomer de allra flesta elektriska och akustiska instrument och sätter inga begränningar för antalet samtidiga användare. Vi hoppas att denna produkt ger dig ökad bekvämlighet och glädje vid dina framträdanden!

Försiktighetsåtgärder

1. Använd inte denna enhet i fuktiga miljöer, vid höga temperaturer, starka vibrationer eller åskväder.
2. Demontera, modifiera, reparera eller tappa inte denna enhet utan tillstånd.
3. Andra trådlösa enheter och stora hinder kan påverka signalöverföringen.
4. Stäng av enheten när den inte används, annars fortsätter batteriet att ladda ur.
5. Om enheten inte används på längre tid, ladda den inom två månader för att förhindra att batteriet går in i energisparläge. Allteftersom antalet laddningar och urladdningar har ökat kommer batterikapaciteten långsamt att minska, och produktens maximala användningstid minskar i motsvarande grad.
6. Stäng av enheten under laddning för att påskynda laddningsprocessen.
7. Stäng av strömmen innan du ansluter eller kopplar bort ljudenheter för att undvika funktionsfel eller skador på annan ljudutrustning.

Produktspecifikationer

	Beskrivning
Ljudkvalitet	48 kHz/16-bitars högupplöst digital ljudöverföring
Räckvidd	50 meter utomhus; 20 meter genom väggar inomhus
Överföringsfördröjning	5ms
Signal-brusförhållande	>90dB
Förvrängning	<0.02%
Dynamisk omfång	>105dB
Frekvenssvar	20-20 kHz; +1 dB / -3 dB
Samtidig bruk med flera enheter	Ingen begränsning (vänd icke samtidigt)
Batteri	Återuppladdningsbart litium-jon-batteri med kortslutningsskydd

SV

Samtidig användning med flera enheter	Ingen begränsning (slå inte på samtidigt)
Batteri	Uppladdningsbart litiumjonbatteri med kortslutningsskydd

Produktpresentation

①Kanalindikator: Visar aktuell sändningskanal. Har fyra färgade indikatorer, där varje färg motsvarar en annan kanal, och möjliggör automatisk växling mellan de fyra kanalerna.
Laddningsindikator: Lyser under laddning och slocknar automatiskt när batteriet är fulladdat.
②Långt tryck: Tryck på knappen för att slå på eller stänga av enheten
Dubbelklick: Tryck på knappen för att byta kanal mellan kanalerna. Om du upplever sändningsstörningar eller förlorar anslutningen, byt till en annan kanal; se till att sändaren och mottagaren är inställda på samma kanal.
③Ljuduttag: Standard 6,35 mm ljuduttag.
Anslutning: Anslut sändaren till en gitarr eller ett annat instrument och mottagaren till en högtalare.
Laddning: Placera den helt enkelt i laddningsdockan för att ladda.
④6.35 mm laddningsport i fodralet: En inbyggd port i laddningsfodralet som gör att den trådlösa sändaren och mottagaren inuti kan laddas samtidigt; anslut bara för att starta laddningen
⑤Laddningsport: Laddas via en USB-kabel av typ C; kompatibel med typ-C-kablar för smartphones.
⑥USB-A-utgång: Kan användas för att driva externa enheter såsom effektenheter, pedaler och mobiltelefoner
⑦Knappar på laddningsfodralet
1 klick: Kontrollera batterinivån, väck laddningsfodralet och aktivera strömförsörjning
Långt tryck: Stäng laddningsfodralet
⑧Batteriindikatorlampa: Denna tänds automatiskt när enheten placeras i laddningsfodralet och visar laddningsfodralets återstående batterinivå. Den släcks automatiskt efter en kort stund.

Anvisningar

1. Anslut sändaren till gitarren och mottagaren till högtalaren. Slå på strömmen; kanalindikatorn blinkar. Välj den med samma färg (standardkanalen är grön). Enheterna kopplas ihop automatiskt; ihopkopplingen är klar när indikatorn slutar blinka och lyser med fast sken.

2. Spela på gitarren för att höra ljudet.
3. Denna enhet stöder samtidig användning av flera enheter. Om du använder samma kanal, slå på dem i tur och ordning; slå inte på dem samtidigt. Om de slås på samtidigt kan enheterna parkoppias felaktigt. Om detta inträffar, slå bara enkelt av dem och på dem igen.

SV

匈牙利语

Vezeték nélküli hangrendszer

Köszönjük, hogy termékünket választotta. Ez a gondosan megtervezett, mini méretű, hordozható vezeték nélküli hangátviteli rendszer a 2,4 GHz-es frekvenciasávon működik, és kiváló hangminőséget, alacsony késleltetést, hosszú akkumulátor-élettartamot biztosít, párosítás nélkül. A legtöbb elektromos és akusztikus hangszert támogatja, és nincs korlátozás az egyidejű felhasználók számát illetően. Reméljük, hogy ez a termék nagyobb kényelmet és élvezetet nyújt Önnek fellépései során!

Figyelmeztetések

1. Ne használja ezt a készüléket párás, magas hőmérsékletű, erős rezgésnek kitett vagy zivataros környezetben.
2. Ne szerelje szét, ne módosítsa, ne javítsa és ne ejtse le a készüléket engedély nélkül.
3. Más vezeték nélküli eszközök és nagy akadályok befolyásolhatják a jelátvitelt.
4. Kérjük, kapcsolja ki a készüléket, ha nem használja, ellenkező esetben az akkumulátor továbbra is lemerül.
5. Ha hosszú ideig nem használja, kérjük, két hónapon belül töltse fel, hogy megakadályozza az akkumulátor alacsony töltöttségű védelmi módba lépését. A töltések és kisütések számának növekedésével az akkumulátor kapacitása fokozatosan csökken, és a termék maximális használati ideje ennek megfelelően csökken.
6. Kérjük, kapcsolja ki a készüléket töltés közben, hogy felgyorsítsa a töltési folyamatot.
7. Kérjük, kapcsolja ki a készüléket, mielőtt csatlakoztatná vagy leválasztaná az audioeszközökről, hogy elkerülje a készülék meghibásodását vagy más

Termékadatok

Paraméter	Leírás
Hangminőség	48 kHz/16 bites nagyfelbontású digitális hangátvitel
Hatótávolság	50 méter szabad terepen; 20 méter falakon keresztül beltéren
Átvitel késleltetése	5ms
jel-zaj arány	>90dB
Torzítás	<0.02%
Dinamikatartomány	>105dB
Frekvenciválasz	20-20 kHz; +1 dB / -3 dB
Egyidejű használat más eszközökkel	Nincs korlátozás (ne kapcsolja be őket egyszerre)
Akkumulátor	Újratölthető lítium-ion akkumulátor rövidzárlat-védelemmel

HU

Akkumulátor	Újratölthető lítium-ion akkumulátor rövidzárlat-védelemmel

Termékbemutatás

HU

①Csatornajelző: Az aktuális adási csatornát jelzi. Négy színes jelzőfénnyel áll, amelyek mindegyike egy-egy csatornához tartozik, és támogatja a négy csatorna közötti ciklikus váltást.
Töltésjelző: Töltés közben világít, és a teljes feltöltést követően automatikusan kialszik.
②Hosszú nyomás: Nyomja meg a gombot a készülék be- vagy kikapcsolásához.

HU

Bezprzewodowy system audio

Dziękujemy za zakup naszego produktu. Jest to starannie zaprojektowany, miniaturowy i przenośny system bezprzewodowej transmisji dźwięku, działający na paśmie częstotliwości 2,4 GHz, zapewniający dźwięk w wysokiej rozdzielczości, niskie opóźnienia, długi czas pracy na baterii oraz brak konieczności parowania. Obsługuje on większość instrumentów elektrycznych i akustycznych i nie nakłada żadnych ograniczeń co do liczby użytkowników korzystających z niego jednocześnie. Mamy nadzieję, że ten produkt zapewni Państwu większą wygodę i radość podczas występów!

Środki ostrożności

1. Nie należy używać tego urządzenia w środowiskach wilgotnych, w wysokiej temperaturze, silnych wibracjach lub podczas burzy.
2. Nie należy rozbierać, modyfikować, naprawiać ani upuszczać tego urządzenia bez upoważnienia.
3. Inne urządzenia bezprzewodowe i duże przeszkody mogą wpływać na transmisję sygnału.
4. Wyłączyć urządzenie, gdy nie jest używane, w przeciwnym razie bateria będzie się nadal rozładowywać.
5. Jeśli urządzenie nie będzie używane przez dłuższy czas, naładuj je w ciągu dwóch miesięcy, aby zapobiec przejściu baterii w tryb ochrony przed niskim

Opis produktu

①Wskaźnik kanału: Wskazuje aktualny kanał transmisji. Posiada cztery kolorowe wskaźniki, z których każdy odpowiada innemu kanałowi, i umożliwia cykliczne przełączanie między czterema kanałami.
Wskaźnik ładowania: Świeci się podczas ładowania i wyłącza się automatycznie po pełnym naładowaniu.
②Długie naciśnięcie: Nacisnąć przycisk, aby włączyć lub wyłączyć urządzenie.
Podwójne kliknięcie: Naciśnij przycisk, aby przełączać się między kanałami. Jeśli wystąpią zakłócenia transmisji lub utrata połączenia, przełącz się na inny kanał; upewnij się, że nadajnik i odbiornik są ustawione na ten sam kanał.



PL

2. Zabrzmi gitarem, aby usłyszeć dźwięk.
3. Ze względu na ograniczenia techniczne, jednocześnie można używać tylko jednego urządzenia. J