

VEVOR[®]

TOUGH TOOLS, HALF PRICE

Technical Support and E-Warranty Certificate

www.vevor.com/support

PLATE LIFTING CLAMP USER MANUAL

We continue to be committed to provide you tools with competitive price.

"Save Half", "Half Price" or any other similar expressions used by us only represents an estimate of savings you might benefit from buying certain tools with us compared to the major top brands and does not necessarily mean to cover all categories of tools offered by us. You are kindly reminded to verify carefully when you are placing an order with us if you are actually saving half in comparison with the top major brands.

VEVOR[®]

TOUGH TOOLS, HALF PRICE

PLATE LIFTING CLAMP

MODEL: 3T / 0.8T / 2T



(The picture is for reference only, please refer to the actual object)

NEED HELP? CONTACT US!

Have product questions? Need technical support? Please feel free to contact us:

Technical Support and E-Warranty Certificate
www.vevor.com/support

This is the original instruction, please read all manual instructions carefully before operating. VEVOR reserves a clear interpretation of our user manual. The appearance of the product shall be subject to the product you received. Please forgive us that we won't inform you again if there are any technology or software updates on our product.

SAFETY INSTRUCTION AND PRECAUTIONS

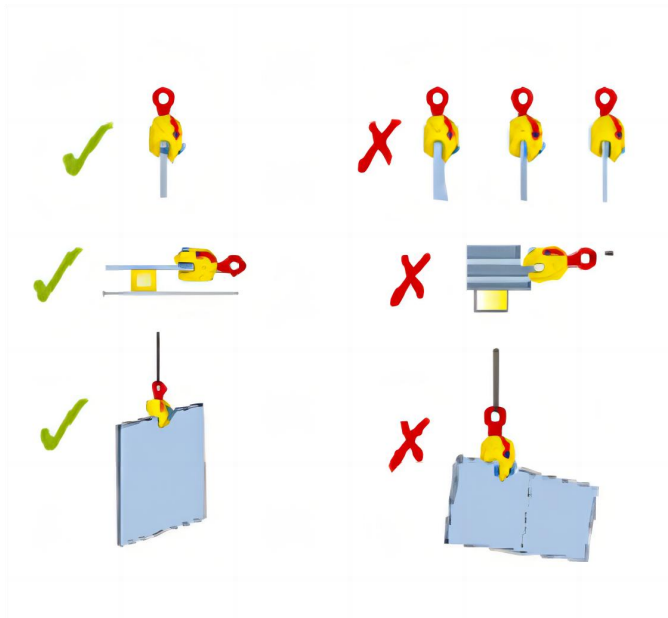


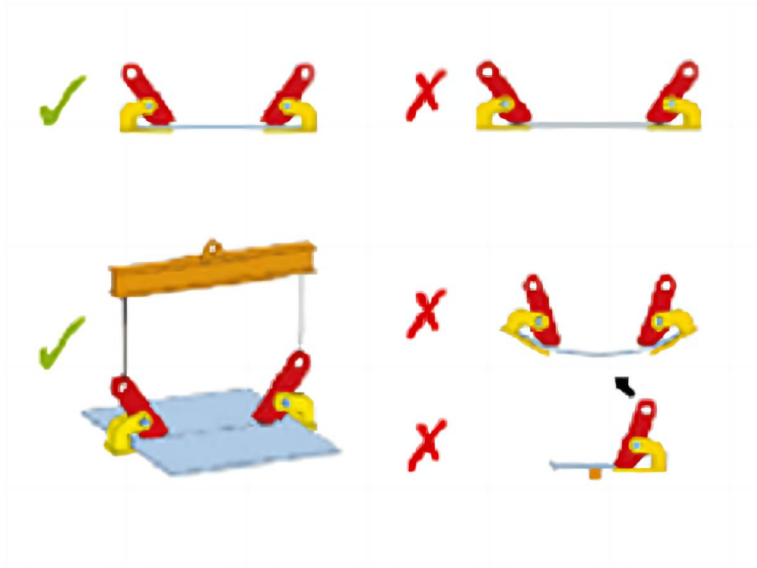
WARNING:

Read this material before using this product. Failure to do so can result in serious injury.

1. This product is not a toy. Do not allow children to play with this item.
2. Use as intended only.
3. Do not overload; ensure use within its bearing capacity.
4. Make sure of the condition of the load to be lifted.
5. Be sure to stay clear or the swinging range of objects being lifted.
6. Use clamps with adequate specifications (both lifting capacity and opening)
7. Use tow vertical lifting clamps to lift one steel plate.
8. Follow manufacturer instructions and safety recommendations, especially in special environments.

APPLICATION SPECIFICATION





	Items	Description
1	Name	plate lifting clamp
2	Model	3T
3	Parameter	Safe carrying weight: 3t Applicable plate thickness: 0-25mm

	Items	Description
1	Name	plate lifting clamp
2	Model	0.8T
3	Parameter	Safe carrying weight: 0.8t Applicable plate thickness: 0-15mm

	Items	Description
1	Name	plate lifting clamp
2	Model	2T
3	Parameter	Safe carrying weight: 2t Applicable plate thickness: 0-25mm

Address: Shuangchenglu 803nong11hao1602A-1609shi, baoshanqu, shanghai 200000 CN.

Imported to AUS: SIHAO PTY LTD, 1 ROKEVA STREET EASTWOOD NSW 2122 Australia

Imported to USA: Sanven Technology Ltd., Suite 250, 9166 Anaheim Place, Rancho Cucamonga, CA 91730

EC	REP
-----------	------------

E-CrossStu GmbH
Mainzer Landstr.69, 60329 Frankfurt am Main.

UK	REP
-----------	------------

YH CONSULTING LIMITED.
C/O YH Consulting Limited Office 147, Centurion House,
London Road, Staines-upon-Thames, Surrey, TW18 4AX

VEVOR[®]

TOUGH TOOLS, HALF PRICE

Technical Support and E-Warranty Certificate

www.vevor.com/support

VEVOR[®]

TOUGH TOOLS, HALF PRICE

Assistance technique et certificat de garantie

électronique www.vevor.com/support

PINCE DE LEVAGE DE PLAQUE

MANUEL D'UTILISATION

Nous continuons à nous engager à vous fournir des outils à des prix compétitifs.

« Économisez la moitié », « Moitié prix » ou toute autre expression similaire utilisée par nous ne représente qu'une estimation des économies que vous pourriez réaliser en achetant certains outils chez nous par rapport aux grandes marques et ne couvre pas nécessairement toutes les catégories d'outils que nous proposons.

Nous vous rappelons de bien vouloir vérifier soigneusement lorsque vous passez une commande chez nous si vous économisez réellement la moitié par rapport aux grandes marques.

VEVOR[®]
TOUGH TOOLS, HALF PRICE

PINCE DE LEVAGE DE PLAQUE

MODÈLE : 3T/ 0,8T / 2T



(L'image est à titre de référence uniquement, veuillez vous référer à l'objet réel)

BESOIN D'AIDE? CONTACTEZ-NOUS!

Vous avez des questions sur nos produits ? Vous avez besoin d'assistance technique ? N'hésitez pas à nous contacter :

Assistance technique et certificat de garantie électronique
www.vevor.com/support

Il s'agit de la notice d'utilisation d'origine. Veuillez lire attentivement toutes les instructions du manuel avant de l'utiliser. VEVOR se réserve le droit d'interpréter clairement notre manuel d'utilisation. L'apparence du produit dépend du produit que vous avez reçu. Veuillez nous excuser, nous ne vous informerons plus en cas de mise à jour technologique ou logicielle de notre produit.

CONSIGNES DE SÉCURITÉ ET PRÉCAUTIONS

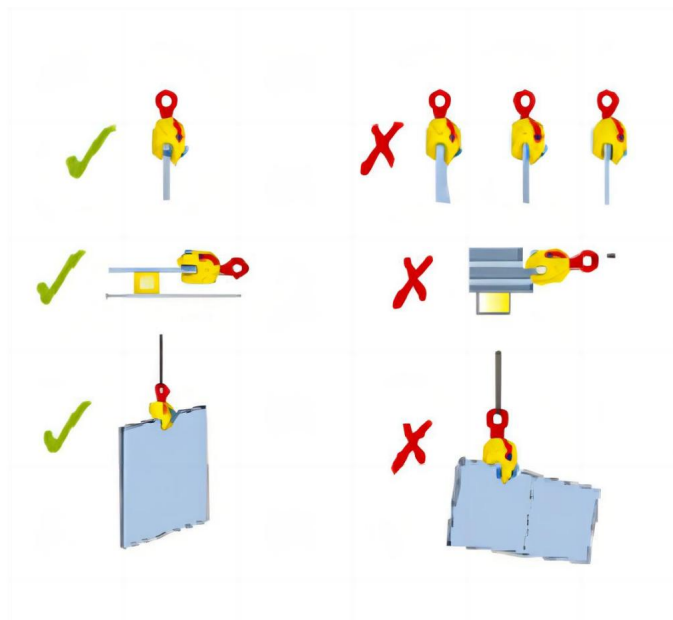


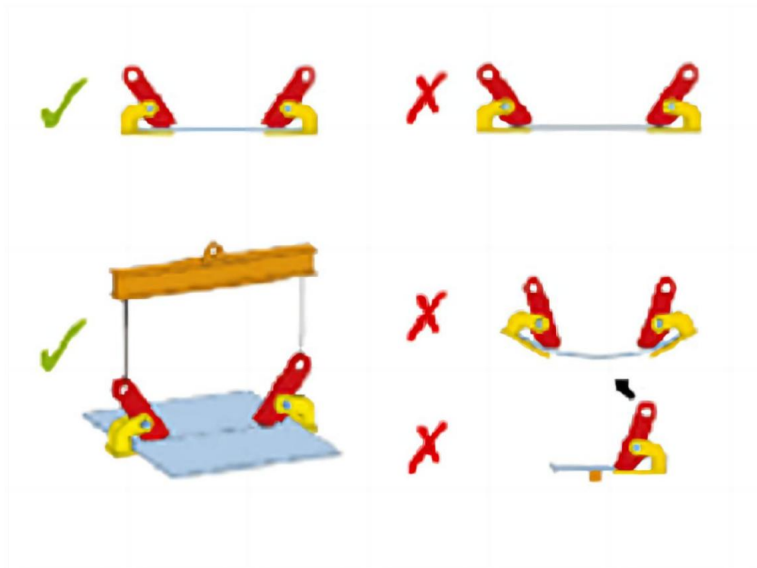
AVERTISSEMENT:

Lisez ce document avant d'utiliser ce produit. Le non-respect de cette consigne peut entraîner blessure grave.

1. Ce produit n'est pas un jouet. Ne laissez pas les enfants jouer avec cet article.
2. Utiliser uniquement comme prévu.
3. Ne pas surcharger ; veiller à utiliser le produit dans les limites de sa capacité de charge.
4. Assurez-vous de l'état de la charge à soulever.
5. Assurez-vous de rester à l'écart de la zone de balancement des objets soulevés.
6. Utilisez des pinces avec des spécifications adéquates (capacité de levage et ouverture)
7. Utilisez deux pinces de levage verticales pour soulever une plaque d'acier.
8. Suivez les instructions du fabricant et les recommandations de sécurité, en particulier dans des environnements particuliers.

SPÉCIFICATIONS DE L'APPLICATION





	Articles	Description
1	Pince de levage	pour plaque signalétique
2	Modèle	3T
3	Paramètre	Poids de transport sécuritaire : 3 t Épaisseur de plaque applicable : 0-25 mm

	Articles	Description
1	Nom	pince de levage de plaque
2	Modèle	0,8 T
3	Paramètre	Poids de transport sécuritaire : 0,8 t Épaisseur de plaque applicable : 0-15 mm

	Articles	Description
1	Nom	pince de levage de plaque
2	Modèle	2T
3	Paramètre	Poids de transport sécuritaire : 2 t Épaisseur de plaque applicable : 0-25 mm

Adresse : Shuangchenglu 803nong11hao1602A-1609shi, Baoshanqu, Shanghai
200000 CN.

Importé en Australie : SIHAO PTY LTD, 1 ROKEVA STREET, ASTWOOD
NSW 2122 Australie

Importé aux États-Unis : Sanven Technology Ltd., Suite 250, 9166 Anaheim
Lieu, Rancho Cucamonga, CA 91730

REPRÉSENTANT	DE LA CE
--------------	----------

E-CrossStu GmbH
Mainzer Landstr.69, 60329 Francfort-sur-le-Main.

REPRÉSENTANT	DU ROYAUME-UNI
--------------	----------------

YH CONSULTING LIMITÉE.
C/O YH Consulting Limited Bureau 147, Centurion House,
Route de Londres, Staines-upon-Thames, Surrey, TW18 4AX

VEVOR[®]

TOUGH TOOLS, HALF PRICE

Assistance technique et certificat de garantie
électronique www.vevor.com/support

VEVOR[®]

TOUGH TOOLS, HALF PRICE

Technischer Support und E-Garantie-Zertifikat

www.vevor.com/support

PLATTENHEBEKLEMME

BENUTZERHANDBUCH

Wir sind weiterhin bestrebt, Ihnen Werkzeuge zu wettbewerbsfähigen Preisen anzubieten.

„Sparen Sie die Hälfte“, „Halber Preis“ oder andere ähnliche Ausdrücke, die wir verwenden, stellen nur eine Schätzung der Ersparnis dar, die Sie beim Kauf bestimmter Werkzeuge bei uns im Vergleich zu den großen Topmarken erzielen können, und decken nicht unbedingt alle von uns angebotenen Werkzeugkategorien ab. Wir möchten Sie freundlich daran erinnern, bei Ihrer Bestellung bei uns sorgfältig zu prüfen, ob Sie im Vergleich zu den großen Topmarken tatsächlich die Hälfte sparen.

VEVOR®

TOUGH TOOLS, HALF PRICE

PLATTENHEBEKLEMME

MODELL: 3T/ 0,8T / 2T



(Das Bild dient nur als Referenz, bitte beziehen Sie sich auf das tatsächliche Objekt)

Brauchen Sie Hilfe? Kontaktieren Sie uns!

Sie haben Fragen zu unseren Produkten? Sie benötigen technischen Support? Dann kontaktieren Sie uns gerne:

Technischer Support und E-Garantie-Zertifikat
www.vevor.com/support

Dies ist die Originalanleitung. Bitte lesen Sie alle Anweisungen sorgfältig durch, bevor Sie das Gerät in Betrieb nehmen. VEVOR behält sich eine klare Auslegung unserer Bedienungsanleitung vor. Das Erscheinungsbild des Produkts richtet sich nach dem Produkt, das Sie erhalten haben. Bitte verzeihen Sie uns, dass wir Sie nicht erneut informieren, wenn es Technologie- oder Software-Updates für unser Produkt gibt.

SICHERHEITSHINWEISE UND VORSICHTSMASSNAHMEN

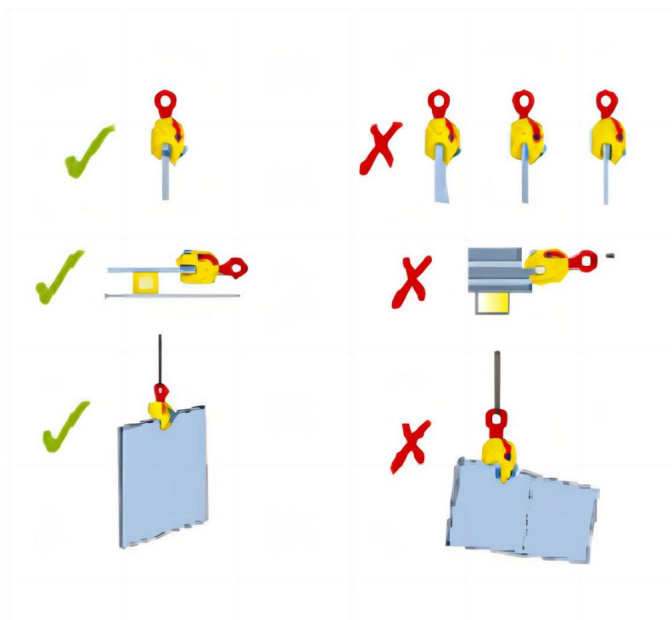


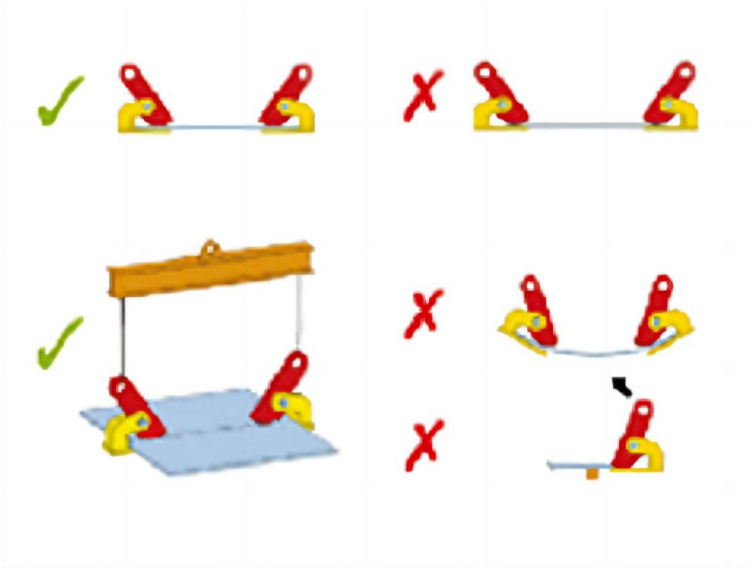
WARNUNG:

Lesen Sie dieses Material, bevor Sie dieses Produkt verwenden. Andernfalls kann es zu schwere Verletzungen.

1. Dieses Produkt ist kein Spielzeug. Erlauben Sie Kindern nicht, mit diesem Artikel zu spielen.
2. Nur bestimmungsgemäß verwenden.
3. Nicht überlasten. Nur im Rahmen der Tragfähigkeit verwenden.
4. Stellen Sie den Zustand der anzuhebenden Last sicher.
5. Achten Sie darauf, dass Sie sich nicht im Schwingbereich der anzuhebenden Gegenstände aufhalten.
6. Verwenden Sie Klemmen mit ausreichender Leistung (sowohl Tragfähigkeit als auch Öffnung)
7. Verwenden Sie zwei vertikale Hebeklemmen, um eine Stahlplatte anzuheben.
8. Befolgen Sie die Anweisungen und Sicherheitsempfehlungen des Herstellers, insbesondere in besonderen Umgebungen.

ANWENDUNGSSPEZIFIKATION





	Artikel	Beschreibung
1	Typenschild	Hebeklemme
2	Modell	3T
3	Parameter	Sicheres Tragegewicht: 3 t Anwendbare Plattendicke: 0-25 mm

	Artikel	Beschreibung
1	Name	Plattenhebeklemme
2	Modell	0,8 t
3	Parameter	Sicheres Tragegewicht: 0,8 t Anwendbare Plattendicke: 0-15 mm

	Artikel	Beschreibung
1	Name	Plattenhebeklemme
2	Modell	2T
3	Parameter	Sicheres Tragegewicht: 2 t Anwendbare Plattendicke: 0-25 mm

Adresse: Shuangchenglu 803nong11hao1602A-1609shi, Baoshanqu, Shanghai 200000 CN.

Nach AUS importiert: SIHAO PTY LTD, 1 ROKEVA STREETEASTWOOD NSW 2122 Australien

Importiert in die USA: Sanven Technology Ltd., Suite 250, 9166 Anaheim Ort, Rancho Cucamonga, CA 91730

Vertreter der EG	
------------------	--

E-CrossStu GmbH
Mainzer Landstr.69, 60329 Frankfurt am Main.

UK REP	
--------	--

YH CONSULTING LIMITED.
C/O YH Consulting Limited Office 147, Centurion House,
London Road, Staines-upon-Thames, Surrey, TW18 4AX

VEVOR®

TOUGH TOOLS, HALF PRICE

Technischer Support und E-Garantie-Zertifikat

www.vevor.com/support

VEVOR[®]

TOUGH TOOLS, HALF PRICE

Supporto tecnico e certificato di garanzia

elettronica www.vevor.com/support

MORSETTO DI SOLLEVAMENTO PIASTRA

MANUALE D'USO

Continuiamo a impegnarci per fornirvi strumenti a prezzi competitivi.

"Risparmia la metà", "Metà prezzo" o qualsiasi altra espressione simile da noi utilizzata rappresenta solo una stima del risparmio che potresti ottenere acquistando determinati utensili con noi rispetto ai principali marchi principali e non significa necessariamente coprire tutte le categorie di utensili da noi offerti. Ti ricordiamo gentilmente di verificare attentamente quando effettui un ordine con noi se stai effettivamente risparmiando la metà rispetto ai principali marchi principali.

VEVOR[®]
TOUGH TOOLS, HALF PRICE

MORSETTO DI SOLLEVAMENTO PIASTRA

MODELLO: 3T/ 0.8T / 2T



(L'immagine è solo di riferimento, fare riferimento all'oggetto reale)

HAI BISOGNO DI AIUTO? CONTATTACI!

Hai domande sui prodotti? Hai bisogno di supporto tecnico? Non esitare a contattarci:

**Supporto tecnico e certificato di garanzia
elettronica www.vevor.com/support**

Questa è l'istruzione originale, si prega di leggere attentamente tutte le istruzioni del manuale prima di utilizzare. VEVOR si riserva una chiara interpretazione del nostro manuale utente. L'aspetto del prodotto sarà soggetto al prodotto ricevuto. Vi preghiamo di perdonarci se non vi informeremo di nuovo se ci sono aggiornamenti tecnologici o software sul nostro prodotto.

ISTRUZIONI DI SICUREZZA E PRECAUZIONI

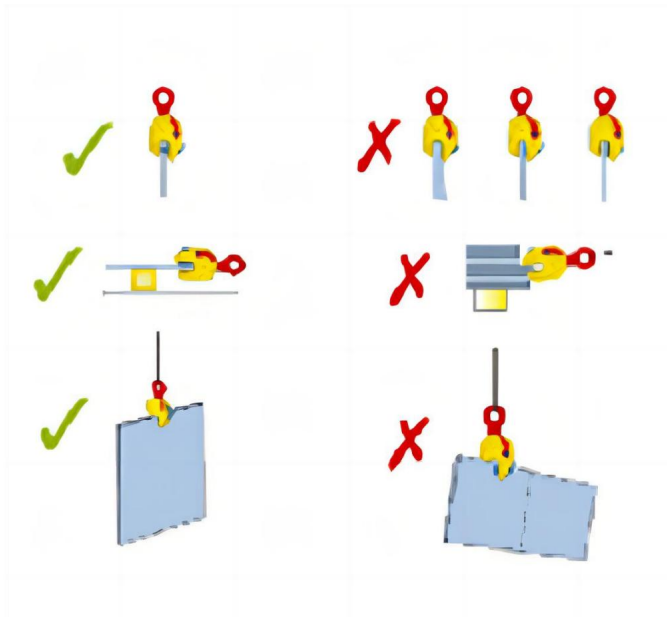


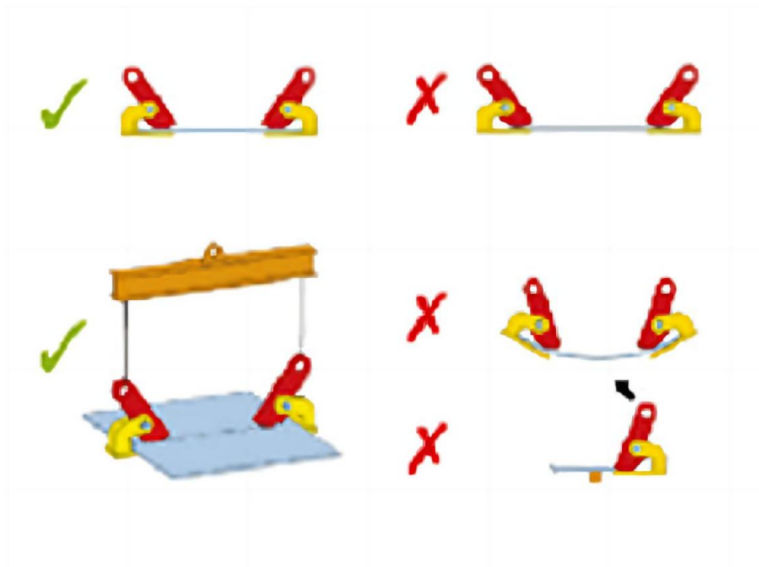
AVVERTIMENTO:

Leggere questo materiale prima di utilizzare questo prodotto. La mancata osservanza di questa norma può comportare lesioni gravi.

1. Questo prodotto non è un giocattolo. Non permettere ai bambini di giocare con questo articolo.
2. Utilizzare solo come previsto.
3. Non sovraccaricare; assicurarsi di utilizzare il prodotto entro i limiti della sua capacità portante.
4. Assicurarsi delle condizioni del carico da sollevare.
5. Assicurarsi di restare lontani dal raggio d'azione degli oggetti sollevati.
6. Utilizzare morsetti con specifiche adeguate (sia capacità di sollevamento che apertura)
7. Utilizzare due morsetti di sollevamento verticali per sollevare una piastra di acciaio.
8. Seguire le istruzioni del produttore e le raccomandazioni di sicurezza, soprattutto in ambienti speciali.

SPECIFICHE DELL'APPLICAZIONE





	Elementi	Descrizione
1	Morsetto di sollevamento per targhette	
2	Modello	3T
3	Parametro	Peso trasportabile in sicurezza: 3t Spessore della piastra applicabile: 0-25 mm

	Elementi	Descrizione
1	Nome	morsetto di sollevamento della piastra
2	Modello	0,8T
3	Parametro	Peso trasportabile in sicurezza: 0,8 t Spessore della piastra applicabile: 0-15 mm

	Elementi	Descrizione
1	Nome	morsetto di sollevamento della piastra
2	Modello	2T
3	Parametro	Peso trasportabile in sicurezza: 2t Spessore della piastra applicabile: 0-25 mm

Indirizzo: Shuangchenglu 803nong11hao1602A-1609shi, Baoshanqu, Shanghai 200000 CN.

Importato in AUS: SIHAO PTY LTD, 1 ROKEVA STREET EASTWOOD

Nuovo Galles del Sud 2122 Australia

Importato negli USA: Sanven Technology Ltd., Suite 250, 9166 Anaheim Luogo, Rancho Cucamonga, CA 91730

Rappresentante della CE	
-------------------------	--

E-CrossStu GmbH
Mainzer Landstr.69, 60329 Francoforte sul Meno.

RAPPRESENTANZA DEL REGNO UNITO	
--------------------------------	--

CONSULENZA YH LIMITATA.
C/O YH Consulting Limited Ufficio 147, Centurion House,
Via Roma, 101, 00186 Roma, Italia

VEVOR®

TOUGH TOOLS, HALF PRICE

**Supporto tecnico e certificato di garanzia
elettronica www.vevor.com/support**

VEVOR[®]

TOUGH TOOLS, HALF PRICE

Soporte técnico y certificado de garantía

electrónica www.vevor.com/support

ABRAZADERA DE ELEVACIÓN DE PLACA

MANUAL DEL USUARIO

Seguimos comprometidos a brindarle herramientas a precios competitivos.

"Ahorre la mitad", "mitad de precio" o cualquier otra expresión similar que utilicemos solo representa una estimación del ahorro que podría obtener al comprar ciertas herramientas con nosotros en comparación con las principales marcas y no necesariamente significa que cubra todas las categorías de herramientas que ofrecemos. Le recordamos que, al realizar un pedido con nosotros, verifique cuidadosamente si realmente está ahorrando la mitad en comparación con las principales marcas.

VEVOR[®]
TOUGH TOOLS, HALF PRICE

ABRAZADERA DE ELEVACIÓN DE PLACA

MODELO: 3T / 0.8T / 2T



(La imagen es solo de referencia, consulte el objeto real)

¿NECESITA AYUDA? ¡CONTÁCTENOS!

¿Tiene preguntas sobre el producto? ¿Necesita asistencia técnica? No dude en ponerse en contacto con nosotros:

Soporte técnico y certificado de garantía
electrónica www.vevor.com/support

Estas son las instrucciones originales, lea atentamente todas las instrucciones del manual antes de utilizar el producto. VEVOR se reserva una interpretación clara de nuestro manual de usuario. La apariencia del producto estará sujeta al producto que recibió. Perdónenos por no informarle nuevamente si hay actualizaciones de tecnología o software en nuestro producto.

INSTRUCCIONES DE SEGURIDAD Y PRECAUCIONES

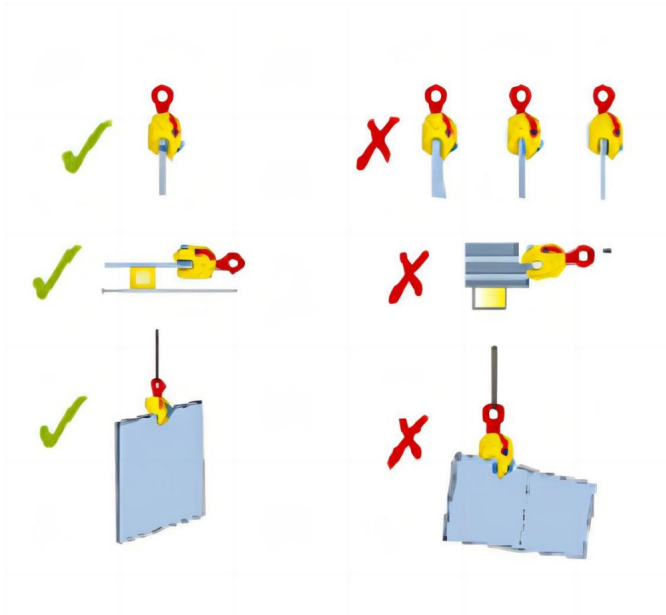


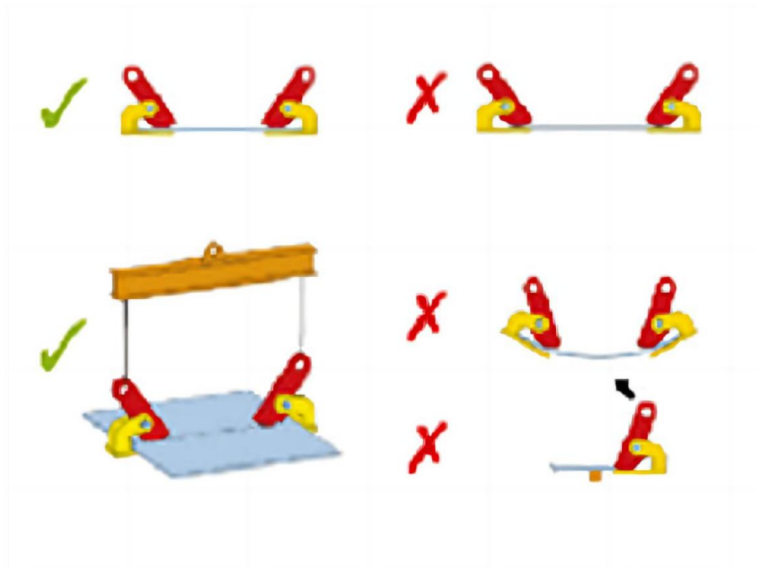
ADVERTENCIA:

Lea este material antes de utilizar este producto. El no hacerlo puede provocar lesión grave

1. Este producto no es un juguete. No permita que los niños jueguen con él.
2. Utilícelo únicamente según lo previsto.
3. No sobrecargue; asegúrese de utilizarlo dentro de su capacidad de carga.
4. Asegúrese del estado de la carga a levantar.
5. Asegúrese de mantenerse alejado del rango de balanceo de los objetos que esté levantando.
6. Utilice abrazaderas con especificaciones adecuadas (tanto capacidad de elevación como apertura)
7. Utilice dos abrazaderas de elevación verticales para levantar una placa de acero.
8. Siga las instrucciones del fabricante y las recomendaciones de seguridad, especialmente en entornos especiales.

ESPECIFICACIÓN DE LA APLICACIÓN





	Elementos	Descripción
1	Abrazadera de elevación de placa de identificación	
2	Modelo	3T
3	Parámetros	Peso de transporte seguro: 3t Espesor de placa aplicable: 0-25 mm

	Elementos	Descripción
1	Nombre	Abrazadera de elevación de placa
	Modelo 2	0,8 toneladas
3	Parámetros	Peso de transporte seguro: 0,8 t Espesor de placa aplicable: 0-15 mm

	Elementos	Descripción
1	Nombre	Abrazadera de elevación de placa
Modelo	2	2T
3	Parámetros	Peso de transporte seguro: 2t Espesor de placa aplicable: 0-25 mm

Dirección: Shuangchenglu 803nong11hao1602A-1609shi, Baoshanqu, Shanghai 200000 CN.

Importado a Australia: SIHAO PTY LTD, 1 ROKEVA STREETEASTWOOD

Nueva Gales del Sur 2122 Australia

Importado a EE. UU.: Sanven Technology Ltd., Suite 250, 9166 Anaheim Lugar, Rancho Cucamonga, CA 91730

REPRESENTANTE CE	
------------------	--

E-CrossStu GmbH

Mainzer Landstr.69, 60329 Fráncfort del Meno.

REPRESENTANTE DEL REINO UNIDO	
-------------------------------	--

YH CONSULTING LIMITADA.

C/O YH Consulting Limited Oficina 147, Centurion House,

Carretera de Londres, Staines-upon-Thames, Surrey, TW18 4AX

VEVOR®

TOUGH TOOLS, HALF PRICE

Soporte técnico y certificado de garantía
electrónica www.vevor.com/support

VEVOR[®]

TOUGH TOOLS, HALF PRICE

Wsparcie techniczne i certyfikat gwarancji

elektronicznej www.vevor.com/support

Chwytek do podnoszenia płyt

INSTRUKCJA OBSŁUGI

Nadal staramy się oferować Państwu narzędzia w konkurencyjnych cenach.

„Oszczędź połowę”, „Połowa ceny” lub inne podobne wyrażenia używane przez nas stanowią jedynie szacunkowe oszczędności, jakie możesz uzyskać, kupując u nas określone narzędzia w porównaniu z głównymi markami i niekoniecznie oznaczają one objęcie wszystkich kategorii narzędzi oferowanych przez nas. Uprzejmie przypominamy, aby dokładnie sprawdzić, czy składając u nas zamówienie faktycznie oszczędzasz połowę w porównaniu z głównymi markami.

VEVOR[®]
TOUGH TOOLS, HALF PRICE

Chwytnak do podnoszenia płyt

MODEL: 3T / 0,8T / 2T



(Zdjęcie ma charakter poglądowy, proszę odnosić się do rzeczywistego obiektu)

POTRZEBUJESZ POMOCY? SKONTAKTUJ SIĘ Z NAMI!

Masz pytania dotyczące produktu? Potrzebujesz wsparcia technicznego? Skontaktuj się z nami:

Wsparcie techniczne i certyfikat gwarancji elektronicznej
www.vevor.com/support

To jest oryginalna instrukcja, przed użyciem należy uważnie przeczytać wszystkie instrukcje. VEVOR zastrzega sobie jasną interpretację naszej instrukcji obsługi. Wygląd produktu będzie zależał od produktu, który otrzymałeś. Prosimy o wybaczenie, że nie poinformujemy Cię ponownie, jeśli w naszym produkcie pojawią się jakiegokolwiek aktualizacje technologiczne lub oprogramowania.

INSTRUKCJA BEZPIECZEŃSTWA I ŚRODKI OSTROŻNOŚCI

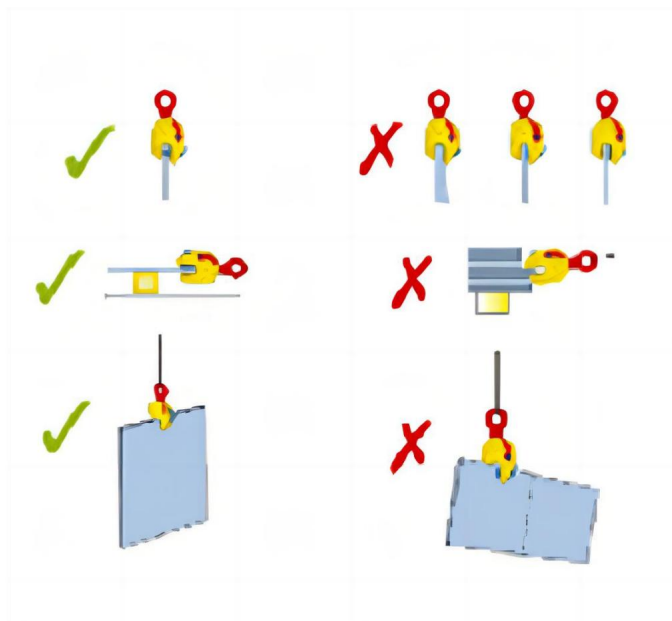


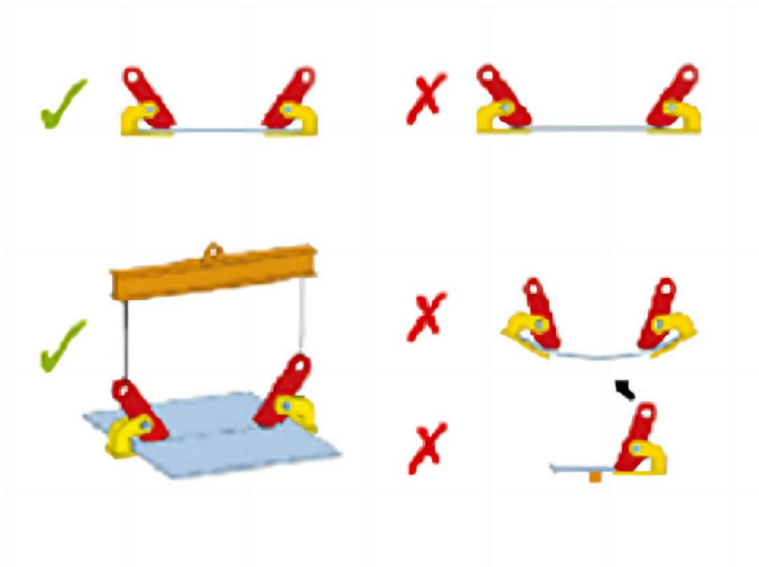
OSTRZEŻENIE:

Przeczytaj ten materiał przed użyciem tego produktu. Nieprzestrzeganie tego może skutkować poważny uraz.

1. Ten produkt nie jest zabawką. Nie pozwalaj dzieciom bawić się tym przedmiotem.
2. Używać wyłącznie zgodnie z przeznaczeniem.
3. Nie przeciążaj urządzenia; upewnij się, że jest użytkowane w granicach jego nośności.
4. Upewnij się, w jakim stanie jest ładunek, który chcesz podnieść.
5. Upewnij się, że znajdujesz się z dala od podnoszonych przedmiotów, w zasięgu ich ruchu.
6. Używaj zacisków o odpowiednich parametrach (zarówno udźwigu, jak i otwór)
7. Za pomocą pionowych uchwytów podnoszących podnieś jedną płytę stalową.
8. Postępuj zgodnie z instrukcjami producenta i zaleceniami bezpieczeństwa, zwłaszcza w szczególnych warunkach.

SPECYFIKACJA APLIKACJI





	Rzeczy	Opis
1	Uchwyt do podnoszenia tabliczek znamionowych	
2	Model	3T
3	Parametry	Bezpieczna waga transportowa: 3t Grubość płyty: 0-25 mm

	Rzeczy	Opis
1	Nazwa	chwytak do podnoszenia płyt
2	Model	0,8T
3	Parametry	Bezpieczna waga transportowa: 0,8t Grubość płyty: 0-15 mm

	Rzeczy	Opis
1	Nazwa	chwytak do podnoszenia płyt
2	Model	2T
3	Parametry	Bezpieczna waga transportowa: 2t Grubość płyty: 0-25 mm

Adres: Shuangchenglu 803nong11hao1602A-1609shi, Baoshanqu, Szanghaj
200000 CN.

Importowane do AUS: SIHAO PTY LTD, 1 ROKEVA STREET EASTWOOD
NSW 2122 Australia

Importowane do USA: Sanven Technology Ltd., Suite 250, 9166 Anaheim
Miejsce, Rancho Cucamonga, CA 91730

Przedstawiciel UE	
-------------------	--

E-CrossStu GmbH
Mainzer Landstr.69, 60329 Frankfurt nad Menem.

REP WIELKIEJ BRYTANII	
-----------------------	--

YH CONSULTING LIMITED.
C/O YH Consulting Limited Biuro 147, Centurion House,
London Road, Staines-upon-Thames, Surrey, TW18 4AX

VEVOR®

TOUGH TOOLS, HALF PRICE

Wsparcie techniczne i certyfikat gwarancji
elektronicznej www.vevor.com/support

VEVOR[®]

TOUGH TOOLS, HALF PRICE

Technische ondersteuning en e-garantiecertificaat

www.vevor.com/support

PLAATHEFKLEM

GEBRUIKERSHANDLEIDING

Wij streven er voortdurend naar om u gereedschappen tegen concurrerende prijzen te leveren.

"Save Half", "Half Price" of andere soortgelijke uitdrukkingen die wij gebruiken, geven alleen een schatting van de besparingen die u kunt behalen door bepaalde gereedschappen bij ons te kopen in vergelijking met de grote topmerken en betekent niet noodzakelijkerwijs dat alle categorieën gereedschappen die wij aanbieden, worden gedekt. Wij

herinneren u eraan om zorgvuldig te controleren of u daadwerkelijk de helft bespaart in vergelijking met de grote topmerken wanneer u een bestelling bij ons plaatst.

VEVOR[®]

TOUGH TOOLS, HALF PRICE

PLAATHEFKLEM

MODEL: 3T / 0,8T / 2T



(De afbeelding is alleen ter referentie, kijk naar het daadwerkelijke object)

HULP NODIG? NEEM CONTACT MET ONS OP!

Heeft u vragen over het product? Heeft u technische ondersteuning nodig? Neem dan gerust contact met ons op:

Technische ondersteuning en e-garantiecertificaat
www.vevor.com/support

Dit is de originele instructie, lees alle handleidingen zorgvuldig door voordat u het product gebruikt. VEVOR behoudt zich een duidelijke interpretatie van onze gebruikershandleiding voor. Het uiterlijk van het product is afhankelijk van het product dat u hebt ontvangen. Vergeef ons dat we u niet opnieuw zullen informeren als er technologie- of software-updates voor ons product zijn.

VEILIGHEIDSINSTRUCTIES EN VOORZORGSMAATREGELEN

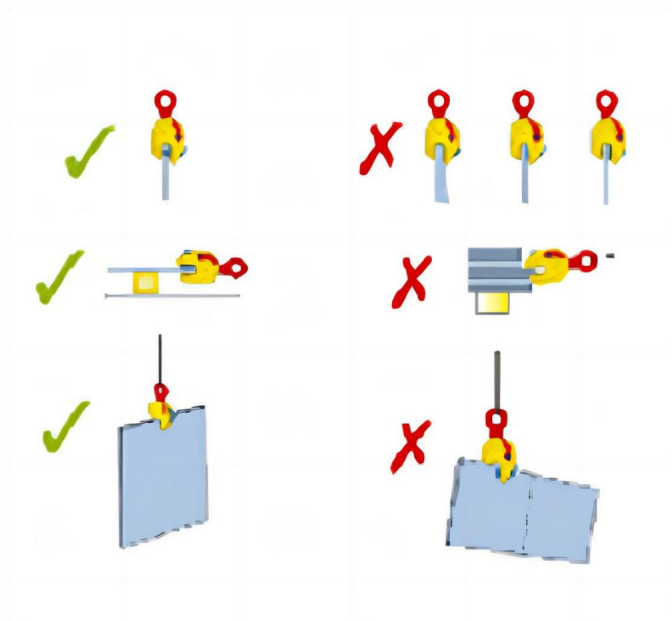


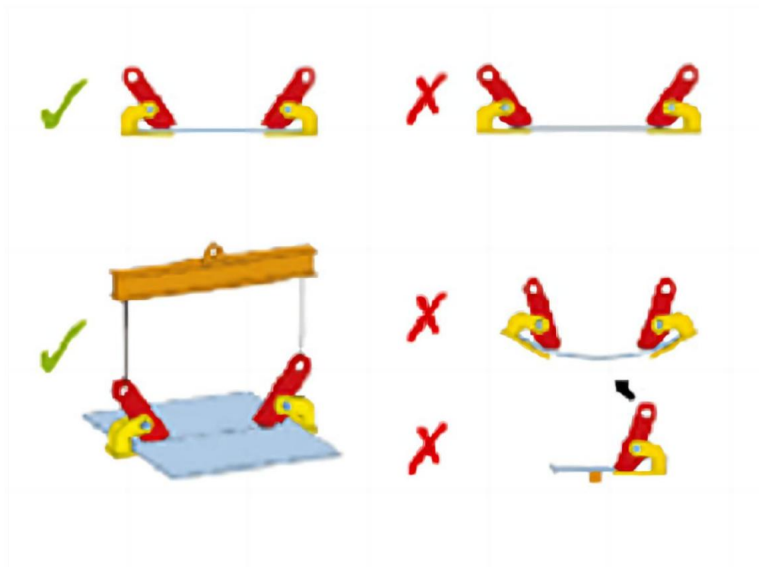
WAARSCHUWING:

Lees dit materiaal voordat u dit product gebruikt. Als u dit niet doet, kan dit leiden tot ernstig letsel.

1. Dit product is geen speelgoed. Laat kinderen niet met dit artikel spelen.
2. Alleen gebruiken zoals bedoeld.
3. Overbelast het apparaat niet en zorg ervoor dat het binnen de draagkracht blijft.
4. Controleer de staat van de te hijsen last.
5. Zorg ervoor dat u uit de buurt blijft van de objecten die u tilt.
6. Gebruik klemmen met voldoende specificaties (zowel hefvermogen als opening)
7. Gebruik twee verticale hijsklemmen om één stalen plaat op te tillen.
8. Volg de instructies van de fabrikant en de veiligheidsaanbevelingen op, vooral in speciale omgevingen.

TOEPASSINGSSPECIFICATIE





	Artikelen	Beschrijving
1	Naamplaatje	hijsklem
2	Model	3T
3	Parameter	Veilig draaggewicht: 3t Toepasbare plaatdikte: 0-25 mm

	Artikelen	Beschrijving
1	Naam	plaat hijsklem
2	Model	0,8T
3	Parameter	Veilig draaggewicht: 0,8 t Toepasbare plaatdikte: 0-15 mm

	Artikelen	Beschrijving
1	Naam	plaat hijsklem
2	Model	2T
3	Parameter	Veilig draaggewicht: 2t Toepasbare plaatdikte: 0-25 mm

Adres: Shuangchenglu 803nong11hao1602A-1609shi, Baoshanqu, Shanghai 200000 CN.

Geïmporteerd naar AUS: SIHAO PTY LTD, 1 ROKEVA STREET EASTWOOD NSW 2122 Australië

Geïmporteerd naar de VS: Sanven Technology Ltd., Suite 250, 9166 Anaheim Plaats, Rancho Cucamonga, CA 91730



E-CrossStu GmbH
Mainzer Landstr.69, 60329 Frankfurt am Main.



YH CONSULTING LIMITED.
C/O YH Consulting Limited Kantoor 147, Centurion House,
Londen Road, Staines-upon-Thames, Surrey, TW18 4AX

VEVOR®

TOUGH TOOLS, HALF PRICE

**Technische ondersteuning en e-
garantiecertificaat www.vevor.com/support**

VEVOR[®]

TOUGH TOOLS, HALF PRICE

Teknisk support och e-garanticertifikat

www.vevor.com/support

PLATLYFTKLÄMMA

ANVÄNDARMANUAL

Vi fortsätter att vara engagerade i att ge dig verktyg till konkurrenskraftiga priser.

"Spara hälften", "halva priset" eller andra liknande uttryck som används av oss representerar bara en uppskattning av besparingar du kan dra nytta av att köpa vissa verktyg hos oss jämfört med de stora toppmärkena och betyder inte nödvändigtvis att täcka alla kategorier av verktyg som erbjuds av oss. Du påminns vänligen om att noggrant kontrollera när du gör en beställning hos oss om du faktiskt sparar hälften i jämförelse med de främsta stora varumärkena.

VEVOR[®]

TOUGH TOOLS, HALF PRICE

PLATLYFTKLÄMMA

MODELL: 3T / 0,8T / 2T



(Bilden är endast för referens, se det faktiska objektet)

BEHÖVER HJÄLP? KONTAKTA OSS!

Har du produktfrågor? Behöver du teknisk support? Kontakta oss gärna:

Teknisk support och e-garanticertifikat
www.vevor.com/support

Detta är den ursprungliga instruktionen, läs alla instruktioner noggrant innan du använder den. VEVOR reserverar sig för en tydlig tolkning av vår användarmanual. Utseendet på produkten är beroende av den produkt du fått. Ursäkta oss att vi inte kommer att informera dig igen om det finns någon teknik eller mjukvaruuppdateringar på vår produkt.

SÄKERHETSINSTRUKTIONER OCH FÖRSIKTIGHETSÅTGÄRDER

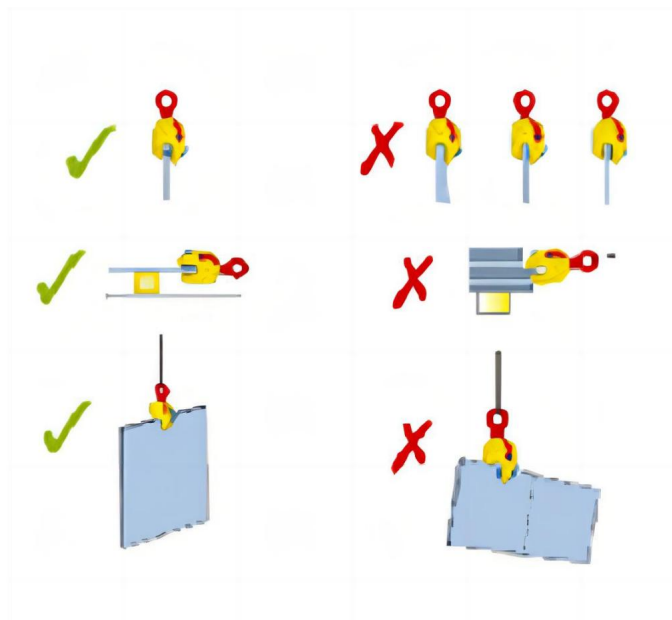


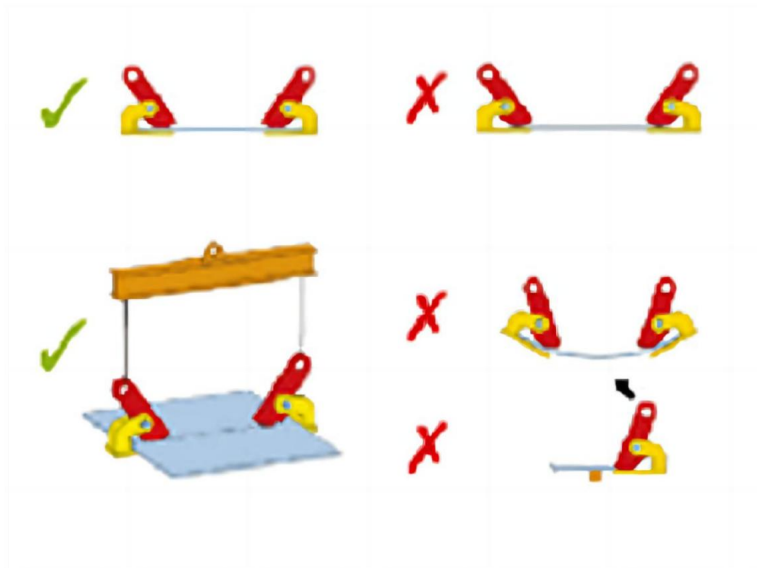
VARNING:

Läs detta material innan du använder denna produkt. Underlåtenhet att göra det kan resultera i allvarlig skada.

1. Denna produkt är inte en leksak. Tillåt inte barn att leka med detta föremål.
2. Använd endast på avsett sätt.
3. Överbelasta inte; säkerställa användning inom sin bärighet.
4. Kontrollera tillståndet för den last som ska lyftas.
5. Se till att hålla dig borta från svängningsområdet för föremål som lyfts.
6. Använd klämmor med tillräckliga specifikationer (både lyftkapacitet och öppning)
7. Använd vertikala lyftklämmor för att lyfta en stålplåt.
8. Följ tillverkarens instruktioner och säkerhetsrekommendationer, särskilt i speciella miljöer.

APPLIKATIONSSPECIFIKATION





	Föremål	Beskrivning
1	Namnskylt lyftklämma	
2	Modell	3T
3	Parameter	Säker bärvikt: 3t Tillämplig plåttjocklek: 0-25 mm

	Föremål	Beskrivning
1	Namn	plätlyftklämma
2	Modell	0,8T
3	Parameter	Säker bärvikt:0,8t Tillämplig plåttjocklek: 0-15 mm

	Föremål	Beskrivning
1	Namn	plåtlyftklämma
2	Modell	2T
3	Parameter	Säker bärvikt: 2t Tillämplig plåttjocklek: 0-25 mm

Address: Shuangchenglu 803nong11hao1602A-1609shi, Baoshanqu, Shanghai 200000 CN.

Importerad till AUS: SIHAO PTY LTD, 1 ROKEVA STREETEASTWOOD NSW 2122 Australien

Importerad till USA: Sanven Technology Ltd., Suite 250, 9166 Anaheim Place, Rancho Cucamonga, CA 91730



E-CrossStu GmbH
Mainzer Landstr.69, 60329 Frankfurt am Main.



YH CONSULTING LIMITED.
C/O YH Consulting Limited Office 147, Centurion House,
London Road, Staines-upon-Thames, Surrey, TW18 4AX

VEVOR®

TOUGH TOOLS, HALF PRICE

Teknisk support och e-garanticertifikat

www.vevor.com/support